

**STRATEGIA DE DEZVOLTARE  
ECONOMICO-SOCIALĂ DURABILĂ  
COMUNA PRUNDENI  
JUDEȚUL VÂLCEA  
2021-2027**



**Comuna Prundeni, Județul Vâlcea**  
**Strategia de Dezvoltare Economico-Socială Durabilă 2021-2027**

---

**Strategia de dezvoltare economico-socială durabilă a comunei Prundeni**  
**pentru perioada 2021-2027**

**Beneficiar:** Comuna Prundeni, Jud. Vâlcea

**Strategia de dezvoltare locală 2021-2027 a Comunei Prundeni s-a realizat cu**  
**sprijinul UAT PRUNDENI**

**Executant:** SC YOUR CONSULTING SRL

**Adresa:** Loc. Lisaura, Com Ipotești, Str. Florilor, nr. 200 E

**CIF:** RO 17460640

**CUI:** J33/551/2005

**Email:** [office.yourconsulting@gmail.com](mailto:office.yourconsulting@gmail.com)



**Email:** [office.yourconsulting@gmail.com](mailto:office.yourconsulting@gmail.com)

**Comuna Prundeni, Județul Vâlcea**  
**Strategia de Dezvoltare Economico-Socială Durabilă 2021-2027**

---

<b>Cuprins</b>	
<b>Context</b> .....	4
<b>Conceptul De Dezvoltare Durabilă</b> .....	10
<b>I. Programe și surse de finanțare aferente perioadei 2021-2027</b> .....	15
<b>II. Programe de finanțare aferente perioadei 2014-2020</b> .....	29
<b>III. Analiza socio-economică</b> .....	45
<i>III.1. Localizarea și prezentarea general</i> .....	45
<i>III.2. Istoricul</i> .....	51
<i>III.3. Prezentare general despre relief, climă, rețea hidrografică, flora și fauna</i>	58
<i>III.4. Informații privind populația, piața muncii, condiții de locuit</i> .....	78
<i>III.5. Infrastructura educațională , cultura și arta</i> .....	132
<i>III.6. Infrastructura de sănătate și servicii medicale. Asistența socială</i> .....	160
<i>III.7. Cadrul socio-economic</i> .....	188
<i>III.8. Infrastructura</i> .....	227
<i>III.9. Dezvoltarea rurală și amenajarea teritoriului</i> .....	237
<i>III.10. Mediul înconjurător</i> .....	278
<i>III.11. Administrația locală</i> .....	306
<b>IV. Analiza SWOT</b> .....	306
<b>V. Realizarea analizei de nevoi pe domenii prioritare de investiție</b> .....	331
<b>VI. Direcțiile strategice de dezvoltare a comunei</b> .....	363
<b>VII. Planul de acțiune pe domenii prioritare de intervenție</b> .....	377
<b>VIII. Surse de finanțare pentru perioada 2021-2027</b> .....	401
<b>IX. Portofoliu de proiecte pentru perioada 2021-2027</b> .....	452
<b>X. Coordonare, implementare, monitorizare și evaluare</b> .....	467

**Comuna Prundeni, Județul Vâlcea**  
**Strategia de Dezvoltare Economico-Socială Durabilă 2021-2027**

---

---

## **Context**

Prin Strategie de Dezvoltare se înțelege ansamblul obiectivelor majore ale unității administrativ teritoriale pe termen mediu și lung, principalele modalități de realizare, împreună cu resursele alocate, în vederea dezvoltării comunei, creșterii standardului de viață și consolidarea competitivității economice a comunei.

Având în vedere definiția strategiei rezultă trăsăturile definitorii ale strategiei care sunt obligatorii de îndeplinit:

- Întotdeauna strategia are în vedere, în mod explicit și implicit, realizarea unor scopuri bine precizate, specificate sub forma de misiune și obiective.
- Obiectivele reprezintă fundamentul motivațional și acțional al strategiei, calitatea lor fiind determinantă pentru performanțele viitoare ale unității administrativ teritoriale.
- Strategia vizează perioade viitoare, cel mai adesea 6 ani.
- Sfera de cuprindere a strategiei este unitatea administrativ teritorială în ansamblul său – cel mai adesea – sau părți importante ale acesteia. Strategia de dezvoltare locală cuprinde toate domeniile de interes atât din punct de vedere al UAT Prundeni cât și din punctul de vedere al locuitorilor acesteia.

Strategia este definită drept cadrul care orientează alegerile ce determină direcția unei comunități. Existența unei strategii contribuie la stabilirea unei direcții unitare pentru comunitate conform obiectivelor sale operaționale și furnizează baza alocării resurselor necesare pentru atingerea acestor obiective. Astfel pentru obținerea de rezultate și atingerea obiectivelor este necesar ca la nivelul unității

**Comuna Prundeni, Județul Vâlcea**  
**Strategia de Dezvoltare Economico-Socială Durabilă 2021-2027**

---

administrativ teritoriale să existe un plan strategic concretizat în Strategia de dezvoltare locală a Comunei Prundeni.

**Strategia de dezvoltare locală** este un instrument care implică întreaga comunitate și are ca scop principal asigurarea dezvoltării comunității în toate sectoarele de activitate. Strategia este un demers pe termen lung, respectiv pentru o perioadă de 6 ani, fiind o proiecție în viitor a comunității. Astfel pentru a putea realiza obiectivele propuse trebuie implicată întreaga comunitate și toți actorii relevanți de la nivel local. Planificarea acțiunilor în cadrul strategiei este realizată conform cerințelor și posibilităților existente la nivel de comună la momentul elaborării. Această planificare este orientată spre viitor și sunt stabilite o serie de obiective și metode prin care să poată fi atinse aceste obiective. Astfel în urma realizării planificării, respectiv a strategiei, se pot lua decizii cu privire la ce trebuie făcut, când trebuie făcut și cum trebuie făcut.

Existența unei **strategii de dezvoltare locală**, ca instrument de management utilizat pentru a aborda problemele cu care se confruntă o comunitate și pentru a valorifica oportunitățile de orice fel, reprezintă, astfel, o condiție esențială pentru asigurarea unei dezvoltări locale armonioase.

Prezenta lucrare a fost realizată la solicitarea Comunei Prundeni și reflectă atitudinea întregii comunități cu privire la prioritățile de dezvoltare ale comunei pentru perioada 2021 - 2027. Ca parte a comunității europene, comuna Prundeni trebuie să adopte și să implementeze o viziune strategică privitor la dezvoltarea sa pe termen scurt și mediu.

**Comuna Prundeni, Județul Vâlcea**  
**Strategia de Dezvoltare Economico-Socială Durabilă 2021-2027**

---

Scopul principal al strategiei de dezvoltare a comunei Prundeni a constat în identificarea nevoilor reale de dezvoltare ale comunei care au asigurat prioritățile de dezvoltare ale comunei, în definirea direcțiilor de acțiune strategică, pe perioada 2021 - 2027 și în transpunerea lor într-un portofoliu de proiecte, care să asigure implementarea strategiei, dar mai ales în orientarea populației, în special cea tânără, pe canalizarea propriilor nevoi pe alte direcții de dezvoltare decât cele strict legate de infrastructura de bază ( apă, canalizare, străzi).

Obiectivul general al strategiei comunei Prundeni îl reprezintă dezvoltarea socio-economică a localității prin crearea și prin susținerea unui mediu economico-social competitiv, stabil, sănătos și diversificat , care să asigure creșterea economică continuă și calitatea vieții cetățenilor comunei Prundeni.

Prezenta strategie de dezvoltare locală a fost elaborată pornind de la problemele specifice ale localității abordate într-un cadru integrat, corelate cu obiectivele și cu planurile strategice elaborate la nivel regional, național și european.

De aceea este important să se acorde o atenție deosebită elaborării acestui document și să se asigure o participare cât mai largă a factorilor de răspundere și nu numai, la elaborarea lui și mai ales la aplicarea acestuia.

**Metodologia de elaborare a Strategiei de Dezvoltare locală a comunei Prundeni** a constat în parcurgerea următoarelor etape:

- *Etapa de Analiză*

Colectarea datelor utilizând toate resursele posibile (analiza situației existente, consultarea statisticilor oficiale, studii de fezabilitate și alte documente care conțin informații relevante) cât și analiza documentelor programatice (POR, POS, PNDR,

**Comuna Prundeni, Județul Vâlcea**  
**Strategia de Dezvoltare Economico-Socială Durabilă 2021-2027**

---

etc.) pentru identificarea politicilor și direcțiilor de dezvoltare europene și naționale, regionale, județene; a fondurilor, programelor operaționale existente, care pot fi accesate pentru a se asigura o dezvoltare locală durabilă și integrată. Ca urmare va avea loc crearea și dezvoltarea unei baze de date din toate sectoarele de activitate pentru o cunoaștere aprofundată a resurselor și nevoilor comunității, precum și evaluarea potențialului comunei Prundeni. Identificarea și evaluarea punctelor tari și a celor slabe se face printr-o evaluare obiectivă a situației existente, iar oportunitățile și riscurile luate în considerare permit identificarea unor ținte și mobilizarea resurselor și eforturilor pentru atingerea lor.

- *Etapa de elaborare a strategiei*

În funcție de datele culese și problemele identificate se vor stabili obiectivele pe termen scurt și mediu ale comunei. Astfel se vor identifica domeniile de interes, se va concepe formatul strategiei și se va proceda la elaborarea acesteia. Această etapă este cea mai însemnată în cadrul demersului formulării strategiei de dezvoltare locală, solicitând implicarea întregii comunități, de la membrii persoane fizice la organizații publice și private și aleșii locali.

- *Etapa de implementare și evaluare a strategiei de dezvoltare locală*

Aceasta va include elaborarea portofoliului de proiecte.

**Metodologia de elaborare** a Strategiei de Dezvoltare Economico - Socială Durabilă este axată pe următoarele direcții de acțiune:

1. Asigurarea unui management organizațional și conceptual, coerent structurat pe cele trei etape/faze de lucru.

**Comuna Prundeni, Județul Vâlcea**  
**Strategia de Dezvoltare Economico-Socială Durabilă 2021-2027**

---

---

2. Aplicarea metodei participativ-activă prin abordarea consultării publice și stabilirea de grupe tematice de lucru pentru fiecare domeniu de interes.

Din aceste grupe de lucru vor face parte atât reprezentanții primăriei, consilieri locali, cât și agenți economici, ONG-uri și persoane fizice interesate. Aceste grupe de lucru vor dezbate în cadrul reuniunilor de lucru ce vor fi organizate pe parcursul procesului de elaborare a strategiei.

3. Monitorizarea și evaluarea permanentă a procesului de elaborare și dezvoltare a strategiei în vederea asigurării calității lucrării, corectitudinii datelor și informațiilor incluse și aplicarea eventualelor revizuirii/modificări care se impun.

Această strategie se cere aprobată și însușită de administrația locală care trebuie să utilizeze toate pârghiile de antrenare a întregii comunități la aplicarea ei.

Prin activitățile desfășurate pentru elaborarea Strategiei s-au urmărit:

- realizarea unei viziuni clare pentru anii 2021 - 2027 în toate domeniile care privesc dezvoltarea economico-socială durabilă;
- dezvoltarea unei practici democratice prin stimularea participării cetățenilor la formularea problemelor și luarea deciziilor;
- promovarea soluțiilor nepoluante și prietenoase cu natura în valorificarea resurselor locale;
- dezvoltarea relațiilor de parteneriat și colaborare bazate pe interese comune;
- creșterea performanței și capacității autorităților locale de a răspunde la așteptările și exigențele cetățenilor;
- creșterea veniturilor populației prin inițierea de activități profitabile și crearea de noi locuri de muncă;



**Comuna Prundeni, Județul Vâlcea**  
**Strategia de Dezvoltare Economico-Socială Durabilă 2021-2027**

---

- creșterea siguranței vieții locuitorilor comunei.

**Strategia de Dezvoltare Economico-Socială Durabilă** va avea ca rezultate:

- Situația actuală a comunei din punct de vedere socio-economic
- Analiza SWOT – pe domenii prioritare de activitate
- Realizarea analizei de nevoi pe domenii prioritare de investiții
- Planul de acțiune pe domenii prioritare de intervenție
- Surse de finanțare pentru perioada 2021-2027
- Portofoliu de proiecte pentru perioada 2021 - 2027

## Conceptul De Dezvoltare Durabilă



Conceptul de dezvoltare durabilă desemnează totalitatea formelor și metodelor de dezvoltare socio-economică care se axează în primul rând pe asigurarea unui echilibru între aspectele sociale, economice, ecologice și elementele capitalului natural.

Cea mai cunoscută definiție a dezvoltării durabile este cu siguranță cea dată de Comisia Mondială pentru Mediu și Dezvoltare (WCED) în raportul „Viitorul

**Comuna Prundeni, Județul Vâlcea**  
**Strategia de Dezvoltare Economico-Socială Durabilă 2021-2027**

---

nostru comun”, cunoscut și sub numele de Raportul Brundtland: „dezvoltarea durabilă este dezvoltarea care urmărește satisfacerea nevoilor prezentului, fără a compromite posibilitatea generațiilor viitoare de a-și satisface propriile nevoi”.

În anul 2015, Adunarea Generală ONU a adoptat Agenda 2030 pentru Dezvoltarea Durabilă<sup>1</sup>, acest nou cadru global a fost dezvoltat pentru redirecționarea umanității către o cale sustenabilă.

Esența Agendei 2030 o reprezintă 17 Obiective de Dezvoltare Durabilă (ODD). Scopul acestor obiective este de a asigura o viață sustenabilă, pașnică, prosperă și echitabilă pe pământ pentru toată lumea, în prezent și în viitor. Obiectivele acoperă provocările globale care sunt cruciale pentru supraviețuirea umanității. Ele stabilesc limite de mediu și praguri critice pentru utilizarea resurselor naturale. Obiectivele recunosc că eradicarea sărăciei trebuie să meargă mână în mână cu strategiile care clădesc dezvoltarea economică. Ele abordează o gamă de nevoi sociale incluzând educația, sănătatea, protecția socială și oportunitățile de locuri de muncă, tratând în același timp schimbările climatice și protecția mediului. ODD-urile abordează barierele sistemice cheie pentru dezvoltarea sustenabilă cum ar fi inegalitatea, modele de consum nesustenabile, capacitatea instituțională slabă și degradarea mediului.

*Obiective de Dezvoltare Durabilă*

- Fără sărăcie - Eradicarea sărăciei în toate formele sale, pretutindeni
- Zero Foametei - Eradicarea foametei, realizarea securității alimentare și a nutriției îmbunătățite și promovarea agriculturii sustenabile

---

<sup>1</sup> Agenda 2030 pentru dezvoltare durabilă informații publicate pe <http://www.mae.ro/node/35919>

**Comuna Prundeni, Județul Vâlcea**  
**Strategia de Dezvoltare Economico-Socială Durabilă 2021-2027**

---

---

- Sănătate și bunăstare - Asigurarea unei vieți sănătoase și promovarea bunăstării pentru toți la toate vârstele
- Educație de calitate - Asigurarea unei educații inclusive și echitabile de calitate și promovarea oportunităților de învățare pentru toți
- Egalitatea de gen - Realizarea egalității de gen și împuternicirea tuturor femeilor și fetelor
- Apă curată și salubritate - Asigurarea disponibilității și administrării sustenabile a apei și salubrității pentru toți
- Energie accesibilă și curată - Asigurarea accesului la energie accesibilă, sigură, sustenabilă și curată pentru toți
- Muncă și creștere economică decentă - Promovarea creșterii economice susținute, inclusivă și sustenabilă, angajare totală și productivă și muncă decentă pentru toți
- Industrie, inovație și infrastructură - Construirea infrastructurii, promovarea industrializării inclusive și sustenabile și dezvoltarea inovației
- Inegalități reduse - Reducerea inegalității în cadrul și între țări
- Orașe și comunități sustenabile - Orașe și așezări umane inclusive, sigure, rezistente și sustenabile
- Consum și producție responsabile - Asigurarea modelelor sustenabile de consum și producție
- Acțiuni asupra climei - Întreprinderea de acțiuni urgente pentru combaterea modificării climatice și a impactelor sale

**Comuna Prundeni, Județul Vâlcea**  
**Strategia de Dezvoltare Economico-Socială Durabilă 2021-2027**

---

- Viața subacvatică - Conservarea și folosirea sustenabilă a oceanelor, mărilor și resurselor marine pentru dezvoltarea sustenabilă

- Viața terestră – Protejarea, refacerea și depozitarea și promovarea folosirii sustenabile a ecosistemelor terestre, administrarea sustenabilă a pădurilor, combaterea deșertificării, și oprirea degradării solurilor și refacerea acestora, oprirea pierderii biodiversității

- Pace, justiție și instituții puternice - Promovarea societăților pașnice și inclusive pentru dezvoltare sustenabilă, asigurarea accesului la justiție pentru toți și clădirea instituțiilor eficiente, responsabile și inclusive, la toate nivelele

- Parteneriate pentru obiective - Întărirea implementării și revitalizarea parteneriatului pentru dezvoltare sustenabilă

Până în 2030, se propune ca toate persoanele implicate obțin cunoștințele și aptitudinile necesare pentru promovarea dezvoltării sustenabile, incluzând, printre altele, prin educație pentru dezvoltarea sustenabilă și moduri de viață sustenabile, drepturile omului, egalitatea de gen, promovarea unei culturi a păcii și non-violenței, cetățenie globală și aprecierea diversității culturale și a contribuției culturii la dezvoltarea sustenabilă.

Obiectivele de dezvoltare durabilă își propun să echilibreze cele trei dimensiuni ale dezvoltării durabile – cea economică, cea socială și componenta de mediu – prin acțiuni concrete prevăzute pentru următorii 10 ani, axate, printre altele, pe:

- demnitate umană
- stabilitate regională și globală

**Comuna Prundeni, Județul Vâlcea**  
**Strategia de Dezvoltare Economico-Socială Durabilă 2021-2027**

---

- planetă sănătoasă
- societăți reziliente și echitabile
- economii prospere.

Obiectivele contribuie la sporirea convergenței între țările UE, în cadrul societăților și în restul lumii.

Principalele măsuri pentru implementarea Agendei 2030:

- integrarea Obiectivelor de dezvoltare durabilă în absolut toate politicile și inițiativele UE – dezvoltarea durabilă este principiul călăuzitor esențial pentru toate politicile Comisiei Europene

- raportări periodice, începând încă din 2017, referitoare la progresul UE

- promovarea Agendei 2030, astfel încât aplicarea acesteia să devină o prioritate și pentru guvernele statelor membre, Parlamentul European, celelalte instituții europene, diverse organizații internaționale și organizații ale societății civile și alte părți interesate

- înființarea unei platforme la nivel înalt care să sprijine schimbul de bune practici în vederea îndeplinirii obiectivelor în toate sectoarele și la toate nivelurile (național și european)

- lansarea unei viziuni pe termen mai lung, pentru perioada de după 2020.

Pentru a promova o dezvoltare durabilă în întreaga lume, UE va continua cooperarea cu partenerii externi, utilizând toate instrumentele disponibile în cadrul politicilor sale externe și sprijinind, în special, eforturile țărilor în curs de dezvoltare.

I. Programe și surse de finanțare aferente perioadei 2021-2027



În cadrul următorului buget pe termen lung al UE pentru 2021-2027, Comisia propune modernizarea politicii de coeziune, principala politică de investiții a UE.

Pentru perioada de programare 2021 – 2027 au fost stabilite următoarele priorități

- *Europă mai inteligentă*, prin inovare, digitalizare, transformare economică și sprijinirea întreprinderilor mici și mijlocii ;

Obiective specifice:

- Dezvoltarea capacităților de cercetare și inovare și adoptarea tehnologiilor avansate: Integrarea ecosistemului CDI național în Spațiu de Cercetare European (European Research Area); Crearea unui sistem atractiv de inovare

**Comuna Prundeni, Județul Vâlcea**  
**Strategia de Dezvoltare Economico-Socială Durabilă 2021-2027**

---

în industrie, pentru toate tipurile de inovare (de produs, de proces, organizațională și de marketing); Sprijinirea creării de noi companii inovative și creșterea ratei de supraviețuire a acestora; Consolidarea CDI în domeniul sănătății

- Fructificarea avantajelor digitalizării, în beneficiul cetățenilor, al companiilor și al guvernelor: Creșterea gradului de digitizare a serviciilor publice pentru societatea românească; Digitizare pentru creșterea siguranței și îmbunătățirii serviciilor de mobilitate și transport; Soluții IT și digitizare în sănătate

- Impulsionarea creșterii și competitivității IMM-urilor: Facilitarea accesului la finanțare pt IMM-uri, inclusiv prin încurajarea finanțării inițiale și timpurii a start-up-urilor cu potențial inovativ ridicat; Consolidarea competitivității economiei românești; Sprijinirea creării de noi companii și creșterea ratei de supraviețuire a acestora

- Dezvoltarea competențelor pentru specializare inteligentă, tranziție industrială și antreprenariat: Dezvoltarea unor competențe profesionale adecvate cerințelor mediului de afaceri în contextul unei economii bazate pe cunoaștere; Susținerea capacității administrative a structurilor din cadrul mecanismului integrat regional și național de descoperire antreprenorială



**Comuna Prundeni, Județul Vâlcea**  
**Strategia de Dezvoltare Economico-Socială Durabilă 2021-2027**

---

- *Europa mai verde*, fără emisii de carbon, punerea în aplicare a Acordului de la Paris și investiții în tranziția energetică, energia din surse regenerabile și combaterea schimbărilor climatice ;

Obiective specifice:

- Promovarea eficienței energetice și reducerea emisiilor de gaze cu efect de seră
- Promovarea energiei din surse regenerabile
- Dezvoltarea de sisteme inteligente de energie, rețele și stocare în afara TEN E
- Promovarea adaptării la schimbările climatice, a prevenirii riscurilor și a rezilienței în urma dezastrelor
- Promovarea gestionării sustenabile a apei
- Promovarea tranziției către o economie circulară
- Îmbunătățirea protecției naturii și a biodiversității, a infrastructurii verzi în special în mediul urban și reducerea poluării
- Mobilitate națională, regională și locală sustenabilă, rezilientă în fața schimbărilor climatice, inteligentă și intermodală, inclusiv îmbunătățirea accesului la TEN-T și a mobilității transfrontaliere
- 
- *Europa conectată*, cu rețele strategice de transport și digitale;

Obiective specifice:

- Dezvoltarea unei rețele TEN-T durabilă, rezilientă în fața schimbărilor climatice, inteligentă, sigură și intermodală

**Comuna Prundeni, Județul Vâlcea**  
**Strategia de Dezvoltare Economico-Socială Durabilă 2021-2027**

---

- Dezvoltarea unei mobilități naționale, regionale și locale durabile, reziliente în fața schimbărilor climatice, inteligente și intermodale, inclusiv îmbunătățirea accesului la TEN-T și a mobilității transfrontaliere
- îmbunătățirea conectivității digitale
- *Europă mai socială*, pentru realizarea pilonului european al drepturilor sociale și sprijinirea calității locurilor de muncă, a învățământului, a competențelor, a incluziunii sociale și a accesului egal la sistemul de sănătate ;

Obiective specifice:

- Îmbunătățirea accesului pe piața muncii pentru toate persoanele aflate în căutarea unui loc de muncă, în special pentru tineri, șomeri de lungă durată și grupurile dezavantajate pe piața muncii, persoane inactive, prin promovarea angajării pe cont propriu și a economiei sociale
- Modernizarea instituțiilor și a serviciilor pieței muncii pentru a evalua și anticipa necesarul de competențe și a asigura asistența personalizată și în timp real urmărind asigurarea medierii/plăsării (matching), tranziției și a mobilității forței de muncă.
- Promovarea participării echilibrate după gen pe piața muncii și a asigurării echilibrului dintre viața profesională și cea privată
- Promovarea adaptării la schimbare a lucrătorilor, întreprinderilor și antreprenorilor, a îmbătrânirii active și în condiții bune de sănătate, precum și a unui mediu de lucru sănătos și adaptat care să reducă riscurile la adresa sănătății

**Comuna Prundeni, Județul Vâlcea**  
**Strategia de Dezvoltare Economico-Socială Durabilă 2021-2027**

---

- Îmbunătățirea calității, eficacității și a relevanței sistemului de educație și formare pentru piața muncii, pentru a sprijini dobândirea de competențe cheie, inclusiv a competențelor digitale
- Promovarea accesului egal la educație și formare de calitate și favorabile incluziunii, completarea studiilor și a absolvirii acestora, în special pentru grupurile defavorizate, începând de la educația și îngrijirea copiilor preșcolari, continuând cu educația și formarea generală și profesională și până la învățământul terțiar
- Promovarea învățării pe tot parcursul vieții, în special a unor oportunități flexibile de perfecționare și reconversie profesională pentru toți luând în considerare competențele digitale
- Promovarea integrării socio-economice a resortisanților țărilor terțe și a comunităților marginalizate, cum ar fi romii
- Îmbunătățirea accesului egal și în timp util la servicii de calitate, durabile și accesibile; modernizarea sistemelor de protecție socială, inclusiv promovarea accesului la protecția socială; îmbunătățirea accesibilității, a eficacității și a rezilienței sistemelor de asistență medicală și a serviciilor de îngrijire de lungă durată
- Promovarea integrării sociale a persoanelor aflate în risc de sărăcie sau excluziune socială, inclusiv a persoanelor cele mai defavorizate și a copiilor

**Comuna Prundeni, Județul Vâlcea**  
**Strategia de Dezvoltare Economico-Socială Durabilă 2021-2027**

---

- Reducerea deprivării materiale prin furnizarea de alimente și/sau asistență materială de bază persoanelor cele mai defavorizate, inclusiv prin măsuri de acompaniere
- *Europă mai apropiată de cetățenii săi*, prin sprijinirea strategiilor de dezvoltare conduse la nivel local și a dezvoltării urbane durabile în UE.

Obiective specifice:

- Promovarea dezvoltării integrate în domeniul social, economic și al mediului, a patrimoniului cultural și a securității în zonele urbane
- Promovarea dezvoltării integrate în domeniul social, economic și al mediului la nivel local, a patrimoniului cultural și a securității, inclusiv în zonele rurale și de coastă și inclusiv prin dezvoltarea locală plasată sub responsabilitatea comunității

Investițiile în dezvoltare regională se vor axa mai ales pe primele două obiective. Acestor priorități li se vor aloca 65 % - 85 % din resursele FEDR și ale Fondului de coeziune, în funcție de prosperitatea relativă a statelor membre.

### **Implementarea politicii de coeziune 2021 - 2027 în România**

În propunerea Comisiei Europene pentru bugetul 2021-2027, România are alocate 27 miliarde de euro prin politica de coeziune, ceea ce înseamnă cu 8% în plus față de actuala perioadă<sup>2</sup>.

---

<sup>2</sup> <https://www.fonduri-structurale.ro/2021-2027>

**Comuna Prundeni, Județul Vâlcea**  
**Strategia de Dezvoltare Economico-Socială Durabilă 2021-2027**

---

**Propunerile MFE pentru următorul exercițiu financiar<sup>3</sup>:**

- Programul Operațional Dezvoltare Durabilă (PODD) ;
- Programul Operațional Transport (POT);
- Programul Operațional Creștere Inteligentă și Digitalizare (POCID);
- Programul Național de Sănătate (multifond) (POS);
- Programul Operațional Capital Uman (POCU);
- Programul Operațional Combaterea Sărăciei (POCS)
- Programele Operaționale Regionale – implementate la nivel de regiune (8 POR)
- Programul Operațional Asistență Tehnică (*multifond*) (POAT)
- Programul Operațional pentru Tranziție Echitabilă

Politica de coeziune este unul din instrumentele de promovare a dezvoltării durabile in cadrul Uniunii Europene, care oferă cadrul necesar pentru finanțarea unei game variate de proiecte și investitii pentru o dezvoltare socio-economică echilibrată a statelor membre ale UE și în regiunile lor.

**Premisele Politicii de coeziune 2021 – 2027 sunt:**

- menținerea sistemul de management și control al fondurilor europene aferente politicii de coeziune din perioada de programare 2014 2020;
- îmbunătățirea și simplificarea anumitor aspecte pentru a veni în sprijinul beneficiarilor politicii de coeziune;
- descentralizarea implementării și creșterea leadership-ului din partea tuturor actorilor implicați .

---

<sup>3</sup> Conform Arhitectura Programe Opera ționale Politica de Coeziune 2021 2027

**Comuna Prundeni, Județul Vâlcea**  
**Strategia de Dezvoltare Economico-Socială Durabilă 2021-2027**

---

---

**Principiile Politicii de coeziune 2021 – 2027:**

- O mai bună coordonare între proiectele/operațiunile finanțate luând în calcul noile provocări;
- O abordare unitară în termeni de proceduri/practici prin comasarea tuturor autorităților de management în cadrul MFE care va asigura coordonarea orizontală a structurilor de management;
- O simplificare și mai bună coordonare pentru funcția de AM și funcția contabilă prin integrarea celei din urma în cadrul AM;
- Concentrarea și asigurarea continuității expertizei;
- O adaptare reală a intervențiilor la nevoile și specificul regional prin descentralizarea gestiunii și implementării la nivelul ADR-urilor;
- O abordare inovativă și integrată prin elaborarea programelor multifond .

*Programul Național de Sănătate (POS)*

- Continuarea investițiilor în spitale regionale: Craiova, Cluj, Iași- faza a II-a
- Servicii de asistență medicală primară, comunitară și servicii oferite în regim ambulatoriu
- Servicii de recuperare, paliativă și îngrijiri pe termen lung adaptate fenomenului demografic de îmbătrânire a populației și profilului epidemiologic al morbidității

**Comuna Prundeni, Județul Vâlcea**  
**Strategia de Dezvoltare Economico-Socială Durabilă 2021-2027**

---

- Creșterea eficacității sectorului medical prin investiții în infrastructură și servicii
- Abordări inovative în cercetarea din domeniul medical
- Informatizarea sistemului medical
- Măsuri FSE care susțin cercetarea, informatizarea în sănătate și utilizare metode moderne de investigare, intervenție, tratament

*Programul Operațional Creștere inteligența și digitalizare*

- Creșterea competitivității economice prin cercetare și inovare
- Dezvoltarea unei rețele de mari infrastructuri de CDI
- Creșterea competitivității economice prin digitalizare
- Dezvoltarea infrastructurii Broadband
- Instrumente financiare pentru întreprinderi
- Creșterea capacității administrative

*Programul Operațional Tranziție Echitabilă*

- Infrastructura și servicii CLLD (sociale, educaționale, sănătate, etc.);
- Turism;
- Cultura;
- Patrimoniu cultural;
- Investiții pentru siguranța cetățeanului;
- Administrare și suport CLLD (strategii, etc.) și ITI.

**Comuna Prundeni, Județul Vâlcea**  
**Strategia de Dezvoltare Economico-Socială Durabilă 2021-2027**

---

*Programul Operațional Capital Uman*

- Valorificarea potențialului tinerilor pe piața muncii
- Prevenirea părăsirii timpurii a școlii și creșterea accesului și a participării grupurilor dezavantajate la educație și formare profesională
- Creșterea calității și asigurarea echității în sistemul de educație și formare profesională
- Adaptarea ofertei de educație și formare profesională la dinamica pieței muncii și la provocările inovării și progresului tehnologic
- Creșterea accesibilității, atractivității și calității învățământului profesional și tehnic
- Creșterea accesului pe piața muncii pentru toți
- Antreprenariat și economie socială
- Susținerea reformelor pe piața muncii în acord cu dinamica pieței muncii
- Consolidarea participării populației în procesul de învățare pe tot parcursul vieții pentru facilitarea tranzițiilor și a mobilității
- 

*Programul Operațional Dezvoltare Durabilă*

- Tranziție energetică bazată pe eficiență energetică, emisii reduse, sisteme inteligente de energie, rețele și soluții de stocare (intervenții adresate mediului privat) Instrumente financiare



**Comuna Prundeni, Județul Vâlcea**  
**Strategia de Dezvoltare Economico-Socială Durabilă 2021-2027**

---

- Dezvoltarea infrastructurii de apă și apă uzată și tranziția la o economie circulară
- Protecția mediului prin conservarea biodiversității, asigurarea calității aerului și decontaminarea siturilor poluate
- Promovarea adaptării la schimbările climatice, prevenirea și gestionarea riscurilor

*Programul Operațional Transport*

- Îmbunătățirea conectivității prin dezvoltarea rețelei TEN-T de transport rutier
- Îmbunătățirea conectivității prin dezvoltarea infrastructurii rutiere pentru accesibilitate teritorială
- Îmbunătățirea conectivității prin dezvoltarea rețelei TEN-T de transport pe calea ferată
- Îmbunătățirea mobilității naționale, durabilă și rezilientă în fața schimbărilor climatice prin creșterea calității serviciilor de transport pe calea ferată
- Îmbunătățirea conectivității prin creșterea gradului de utilizare a transportului cu metroul în regiunea București-Ilfov
- Îmbunătățirea conectivității și mobilității urbane, durabilă și rezilientă în fața schimbărilor climatice prin creșterea calității serviciilor de transport pe calea ferată
- Dezvoltarea unui sistem de transport multimodal

**Comuna Prundeni, Județul Vâlcea**  
**Strategia de Dezvoltare Economico-Socială Durabilă 2021-2027**

---

- Creșterea gradului de utilizare a căilor navigabile și a porturilor
- Creșterea gradului de siguranță și securitate pe rețeaua rutieră de transport
- Asistență tehnică

*Programul Operațional Asistența Tehnică*

- Funcționare sistem (structuri coordonare și AM-uri pentru PO care nu au axă de AT);
- Sprijin pentru beneficiari .

*Programul operational Combaterea sărăciei*

- Dezvoltarea locală plasată sub responsabilitatea comunității (intervenții adresate grupurilor de acțiune locală)
- Dezvoltare locală plasată sub responsabilitatea comunității
- Comunități marginalizate
- Reducerea disparităților între copiii în risc de săracie și/sau excluziune socială și ceilalți copii
- Servicii pentru persoane vârstnice
- Sprijin pentru persoanele cu dizabilități
- Sprijin pentru grupuri vulnerabile
- Ajutorarea persoanelor defavorizate

*Programul Operațional Regional (POR)*

- O regiune competitivă prin inovare, digitalizare și întreprinderi dinamice (intervenții OP1 adresate mediului privat, organizațiilor CDI, parteneriate)

**Comuna Prundeni, Județul Vâlcea**  
**Strategia de Dezvoltare Economico-Socială Durabilă 2021-2027**

---

- O regiune cu orașe Smart
- O regiune cu orașe prietenoase cu mediul
- Dezvoltarea sistemelor de încălzire centralizate
- O regiune accesibilă
- O regiune educată
- O regiune atractivă
- Asistență tehnică

**Fondul European de Dezvoltare Regională (FEDR)**

Conceput pentru a reduce diferența între nivelurile de dezvoltare a regiunilor europene și a recupera din decalajul regiunilor cel mai puțin favorizate, acesta este cel mai important fond structural, din punct de vedere al resurselor financiare alocate, fiind un important instrument de corecție a dezechilibrelor regionale.

FEDR definește tipurile de acțiuni care pot să beneficieze de o finanțare și stabilește misiunile și extinderea intervenției FEDR în contextul obiectivelor „convergență”, „competitivitate regională și ocuparea forței de muncă” și „cooperare teritorială europeană” ale politicii de coeziune reformate.

Este vorba, în special, de finanțări legate de:

- investiții care contribuie la crearea de locuri de muncă durabile;
- investiții în infrastructuri; măsuri de susținere a dezvoltării regionale și locale, care cuprind asistența și serviciile pentru întreprinderi, în special pentru întreprinderile mici și mijlocii (IMM-uri);

**Comuna Prundeni, Județul Vâlcea**  
**Strategia de Dezvoltare Economico-Socială Durabilă 2021-2027**

---

**Fondul Social European (FSE)**

Reprezintă principalul instrument creat de Uniunea Europeana cu scopul de a contribui la creșterea gradului de ocupare și implicit la reducerea diferențelor cu privire la standardele de viață în statele membre ale UE.

FSE este conceput pentru finanțarea următoarelor direcții prioritare:

- Creșterea adaptabilității lucrătorilor și întreprinderilor;
- Creșterea accesului și a participării pe piața muncii;
- Promovarea incluziunii sociale prin lupta împotriva discriminării și facilitarea accesului pe piața muncii pentru persoanele dezavantajate.

Fondul Social European susține regiunile mai puțin dezvoltate, prin:

- Investiții în capital uman, în special prin îmbunătățirea sistemelor de educație și formare;
- Acțiuni având drept scop dezvoltarea capacității instituționale și a eficienței administrațiilor publice, la nivel național, regional sau local.

În România, FSE finanțează două programe operaționale:

- Programul Operațional Capital Uman;
- Programul Operațional Capacitate Administrativă.

**Fondul de coeziune (FC)**

Fondul de Coeziune a fost creat cu scopul de a ajuta la restabilirea echilibrului economic a statelor membre cu un produs național brut (PNB) pe cap de locuitor de mai puțin de 90% din media comunitară. Acesta susține acțiuni în cadrul obiectivului

„Convergență” și se află sub incidența aceluiași reguli de programare, de gestionare și de control ca în cazul FSE și FEDR.

Fondul de coeziune este destinat proiectelor mari de infrastructură precum:

- rețele transeuropene de transport, în special proiectele prioritare de interes european definite de Uniunea Europeană;
- proiecte de mediu și proiecte din domeniul energiei sau al transporturilor, atâta vreme ce acestea prezintă avantaje clare pentru mediu: eficiență energetică, utilizarea de surse de energie regenerabile, dezvoltarea transportului feroviar, sprijinirea intermodalității, consolidarea transporturilor publice etc.

## **II. Programe de finanțare aferente perioadei 2014-2020**

Perioada de programare 2014 – 2020 cuprinde programe de finanțare care vor putea fi accesate până în anul 2023. Pentru o informare corectă și pentru a putea accesa de fonduri europene unitățile administrativ teritoriale trebuie să fie informate și să aibă cunoștințele privind programele de finanțare.

**Obiectivele tematice pentru cadrul financiar 2014-2020<sup>4</sup>** sunt următoarele:

- Consolidarea cercetării, dezvoltării tehnologice și inovării
- Îmbunătățirea accesului și a utilizării și creșterea calității TIC

---

<sup>4</sup> <https://www.fonduri-ue.ro/po>

**Comuna Prundeni, Județul Vâlcea**  
**Strategia de Dezvoltare Economico-Socială Durabilă 2021-2027**

---

---

- Îmbunătățirea competitivității IMM-urilor, a sectorului agricol (în cazul FEADR) și a sectorului pescuitului și acvaculturii (pentru FEPAM)
- Sprijinirea tranziției către o economie cu emisii scăzute de carbon în toate sectoarele
- Promovarea adaptării la schimbările climatice, prevenirea și gestionarea riscurilor
- Protecția mediului și promovarea utilizării eficiente a resurselor
- Promovarea sistemelor de transport durabile și eliminarea blocajelor din cadrul infrastructurilor rețelelor majore
- Promovarea sustenabilității și calității locurilor de muncă și sprijinirea mobilității forței de muncă
- Promovarea incluziunii sociale, combaterea sărăciei și a oricărei forme de discriminare
- Investițiile în educație, formare și formare profesională pentru competențe și învățare pe tot parcursul vieții
- Consolidarea capacității instituționale a autorităților publice și a părților interesate și o administrație publică eficientă

*Programul Național de Dezvoltare Rurală pentru perioada 2014 - 2020*

Programul Național de Dezvoltare Rurală 2014-2020 acoperă întregul teritoriu al României. România este situată în partea de Sud-Est a Europei, la intersecția cu

**Comuna Prundeni, Județul Vâlcea**  
**Strategia de Dezvoltare Economico-Socială Durabilă 2021-2027**

---

principalele axe de comunicații Nord-Sud și Est-Vest. Suprafața este de 238.391 km<sup>2</sup> și cuprinde: 61,3% teren agricol (cca. 14,6 mil. ha, din care 64,2% teren arabil, 32,9 % pășuni și fânețe naturale și 2,7% plantații de pomi și vie); 28,3% păduri și alte terenuri cu vegetație forestieră; 10,4% suprafața construită a localităților, ape, drumuri, căi ferate și terenuri neproductive (INS Tempo Online, 2012). Din punct de vedere al mărimii suprafeței sale, România este o țară medie în UE 27 (5,41% din suprafața UE 27). Teritoriul României cuprinde 5 regiuni bio-geografice (stepică, pontică, panonică, continentală și alpină) din cele 11 ale Europei. Din suprafața totală a țării, circa 87,1% reprezintă spațiul rural (conform definiției din legislația națională) format din comune, ca unități administrativ teritoriale împreună cu satele componente, iar pe acest teritoriu locuia 45,0% din populația României în anul 2012.

Repartizarea pe zone geografice este echilibrată: 33% zona de câmpie (până la 300 m altitudine), 37% zona colinară (300-1000 m) și 30% zona montană (peste 1000 m altitudine).

Programul Național de Dezvoltare Rurală 2014 – 2020 ( PNDR 2020) este programul prin care se acordă fonduri nerambursabile de la Uniunea Europeană și Guvernul României pentru dezvoltarea economico – socială a spațiului rural din România. implementarea tehnică și financiară este asigurată de către Agenția pentru Finanțarea Investițiilor Rurale ( AFIR). Fermierii, procesatorii, antreprenorii și autoritățile publice locale au la dispoziție aproximativ 9 miliarde de euro, fonduri europene nerambursabile pentru realizarea investițiilor la standarde europene, eficiente și rentabile.

**Comuna Prundeni, Județul Vâlcea**  
**Strategia de Dezvoltare Economico-Socială Durabilă 2021-2027**

---

---

*Principalele priorități de dezvoltare rurală pentru perioada de programare financiară 2014-2020*

- Modernizarea și creșterea viabilității exploatațiilor agricole prin consolidarea acestora, deschiderea către piață și procesare a produselor agricole;

- Încurajarea întineririi generațiilor de agricultori prin sprijinirea instalării tinerilor fermieri;

- Dezvoltarea infrastructurii rurale de bază ca condiție pentru atragerea investițiilor în zonele rurale și crearea de noi locuri de muncă și implicit la dezvoltarea spațiului rural;

- Încurajarea diversificării economiei rurale prin promovarea creării și dezvoltării IMM-urilor în sectoarele nonagricole din mediul rural;

- Promovarea sectorului pomicol, ca sector cu nevoi specifice, prin intermediul unui subprogram dedicate;

- Încurajarea dezvoltării locale plasate în responsabilitatea comunității prin intermediul abordării LEADER. Competența transversală a LEADER îmbunătățește competitivitatea, calitatea vieții și diversificarea economiei rurale, precum și combaterea sărăciei și excluderii sociale.

*PNDR (finanțat din Fondul European Agricol pentru Dezvoltare Rurală)* dezvoltarea strategică a spațiului rural prin abordarea strategică a următoarelor obiective:

- OS1 Restructurarea și creșterea viabilității exploatațiilor agricole;

- OS2 Gestionarea durabilă a resurselor naturale și combaterea schimbărilor climatice;



**Comuna Prundeni, Județul Vâlcea**  
**Strategia de Dezvoltare Economico-Socială Durabilă 2021-2027**

---

---

- OS3 Diversificarea activităților economice, crearea de locuri de muncă, îmbunătățirea infrastructurii și serviciilor pentru îmbunătățirea calității vieții în zonele rurale (P6)

Pentru realizarea *obiectivului strategic 1*, prin măsurile PNDR vor fi finanțate următoarele categorii de intervenție:

- Înființarea, extinderea și modernizarea dotărilor la nivel de fermă (clădiri, drumuri de acces, irigații, tehnologii de reducere a poluării și producție de energie din surse regenerabile, facilități de depozitare, comercializare și procesare, inclusiv în contextul lanțurilor scurte, etc.);

- Investiții în procesare și comercializare, inclusiv în eficiență energetică, marketing, depozitare, condiționare, adaptare la standarde, etc;

- Sprijin pentru restructurarea fermelor, în special a celor mici, și întinerirea generațiilor de fermieri;

- Gestionarea riscurilor în sectorul agro-alimentar;

- Activități consiliere și formare, realizate inclusiv prin intermediul grupurilor de producători.

Pentru realizarea *obiectivului strategic 2*, prin măsurile PNDR vor fi finanțate următoarele categorii de intervenție:

- Acțiuni de împădurire a terenurilor agricole și neagricole, precum și realizarea perdelelor forestiere pe aceste terenuri;

- Plăți compensatorii fermierilor care își asumă în mod voluntar angajamente de agro-mediu;

**Comuna Prundeni, Județul Vâlcea**  
**Strategia de Dezvoltare Economico-Socială Durabilă 2021-2027**

---

- Plăți compensatorii fermierilor care se angajează în mod voluntar să adopte sau să mențină practici și metode specifice agriculturii ecologice;

- Plăți compensatorii fermierilor care se angajează în mod voluntar să continue activitatea în zonele desemnate ca zone care se confruntă cu constrângeri naturale sau cu alte constrângeri specifice.

Pentru realizarea *obiectivului strategic 3*, prin măsurile PNDR vor fi finanțate următoarele categorii de intervenție:

- Sprijin pentru realizarea de investiții pentru microîntreprinderi și întreprinderi mici non-agricole în zonele rurale;

- Îmbunătățirea infrastructurii locale (sisteme de alimentare cu apă, canalizare, drumuri locale), infrastructură educațională, medicală și socială;

- Restaurarea și conservarea moștenirii culturale;

- Sprijin pentru strategii generate la nivel local, care asigură abordări integrate pentru dezvoltarea locală;

## DOMENII DE FINANȚARE PRIN PNDR 2020



### *Măsura 4 - Investiții în active fizice*

- Submăsura 4.1 – Investiții în exploatații agricole;
- Submăsura 4.1 – Investiții în exploatații agricole (zona ITI - Delta Dunării);
- Submăsura 4.1a – Investiții în exploatațiile pomicole;
- Submăsura 4.1a – Investiții în exploatațiile pomicole (zona ITI - Delta Dunării);
- Submăsura 4.2 – Investiții pentru procesarea/ marketingul produselor agricole;

**Comuna Prundeni, Județul Vâlcea**  
**Strategia de Dezvoltare Economico-Socială Durabilă 2021-2027**

---

- Submăsura 4.2 – Investiții pentru procesarea/ marketingul produselor agricole (zona ITI - Delta Dunării);
- Submăsura 4.2a - Investiții în procesarea/ marketingul produselor din sectorul pomicol;
- Submăsura 4.2a - Investiții în procesarea/ marketingul produselor din sectorul pomicol (zona ITI - Delta Dunării);
- Submăsura 4.3 - Investiții pentru dezvoltarea, modernizarea sau adaptarea infrastructurii agricole și silvice;
- Submăsura 4.3 - Investiții pentru dezvoltarea, modernizarea sau adaptarea infrastructurii agricole și silvice (zona ITI - Delta Dunării);

*Măsura 6 - Dezvoltarea exploatațiilor și a întreprinderilor*

- Submăsura 6.1 - Sprijin pentru instalarea tinerilor fermieri;
- Submăsura 6.1 - Sprijin pentru instalarea tinerilor fermieri (zona ITI - Delta Dunării);
- Submăsura 6.2 - Sprijin pentru înființarea de activități neagricole în zone rurale;
- Submăsura 6.2 - Sprijin pentru înființarea de activități neagricole în zone rurale (zona ITI - Delta Dunării);
- Submăsura 6.3 - Sprijin pentru dezvoltarea fermelor mici;

**Comuna Prundeni, Județul Vâlcea**  
**Strategia de Dezvoltare Economico-Socială Durabilă 2021-2027**

---

- Submăsura 6.3 - Sprijin pentru dezvoltarea fermelor mici (zona ITI - Delta Dunării);
- Submăsura 6.4 - Investiții în crearea și dezvoltarea de activități neagricole;
- Submăsura 6.4 - Investiții în crearea și dezvoltarea de activități neagricole (zona ITI - Delta Dunării);
- Submăsura 6.5 - Schema pentru micii fermieri .

*Măsura 7- Servicii de bază și reînnoirea satelor în zonele rurale*

- Submăsura 7.2 - Investiții în crearea și modernizarea infrastructurii de bază la scară mică;
- Submăsura 7.2 - Investiții în crearea și modernizarea infrastructurii de bază la scară mică (zona ITI - Delta Dunării);
- Submăsura 7.6 - Investiții asociate cu protejarea patrimoniului cultural;
- Submăsura 7.6 - Investiții asociate cu protejarea patrimoniului cultural (zona ITI - Delta Dunării).

*Măsura 8 - Investiții în dezvoltarea zonelor forestiere și ameliorarea viabilității pădurilor*

- Submăsura 8.1 - Împădurirea și crearea de suprafețe împădurite.

**Comuna Prundeni, Județul Vâlcea**  
**Strategia de Dezvoltare Economico-Socială Durabilă 2021-2027**

---

*Măsura 9 - Sprijin pentru înființarea grupurilor de producători în sectorul agricol*

- Submăsura 9.1 - Înființarea grupurilor de producători în sectorul agricol;
- Submăsura 9.1a - Înființarea grupurilor de producători în sectorul pomicol.

*Măsura 16 - Sprijin pentru cooperare agricolă și pomicolă*

- Submăsura 16.4 și 16.4a - Sprijin acordat pentru cooperare orizontală și verticală între actorii din lanțul de aprovizionare în sectoarele agricol și pomicol.

*Programul Operațional Regional (POR) 2014 – 2020*

Programul Operațional Regional (POR) 2014-2020 este succesorul Programului Operațional Regional 2007-2013 și unul dintre programele prin care România va putea accesa fondurile europene structurale și de investiții provenite din Fondul European pentru Dezvoltare Regională (FEDR), în perioada 2014-2020.

Programul Operațional Regional (POR) 2014-2020, gestionat de Ministerul Dezvoltării Regionale și Administrației Publice în calitate de Autoritate de Management, a fost adoptat de Comisia Europeană (CE) pe data de 23 iunie 2015.

Viziunea strategică privind nevoile de dezvoltare cărora trebuie să le răspundă POR 2014-2020 are la bază analiza situației economice și sociale a regiunilor României (în Strategia Națională pentru Dezvoltare Regională 2014-2020), care a dus la identificarea principalelor probleme:

- Cercetare-dezvoltare și inovare: transfer limitat al rezultatelor cercetării în piață și nivel scăzut de asimilare a inovării în firme;

**Comuna Prundeni, Județul Vâlcea**  
**Strategia de Dezvoltare Economico-Socială Durabilă 2021-2027**

---

---

- IMM: sector al IMM-urilor insuficient dezvoltat, cu impact negativ asupra competitivității economiilor regionale. Principalele puncte slabe ale sectorului IMM-urilor, în documentele de programare strategică națională, sunt: gradul redus de cultură antreprenorială – reflectat prin densitatea relativ scăzută a afacerilor în toate regiunile; reziliența scăzută a noilor afaceri – 2/3 dintre întreprinderile noi dispar de pe piață în primul an de viață;

- Eficiență energetică: consumuri energetice nesustenabile și potențial de economisire ridicat în infrastructurile publice, inclusiv clădiri publice și clădiri rezidențiale,

- Mediu: nivel de poluare ridicat în zonele urbane;

- Dezvoltare urbană: zone urbane degradate, vacante sau neutilizate corespunzător în orașele din România;

- Resurse de patrimoniu: resurse valoroase de patrimoniu cultural slab valorificate;

- Turism: potențial turistic valoros, echilibrat distribuit teritorial – alternativă pentru revigorarea zonelor mai puțin dezvoltate/izolate;

- Infrastructură rutieră : gradul scăzut de accesibilitate al anumitor zone ale țării, care are drept consecință o atractivitate scăzută și investiții extrem de reduse;

- Infrastructura socială și pentru educație: infrastructurile educaționale, de sănătate și de servicii sociale subdimensionate împiedică incluziunea socială și dezvoltarea capitalului uman;

**Comuna Prundeni, Județul Vâlcea**  
**Strategia de Dezvoltare Economico-Socială Durabilă 2021-2027**

---

- Cadastru: nivel scăzut al înregistrărilor cadastrale, care afectează implementarea politicilor privind dezvoltarea socio-economică a comunităților locale;

- Capacitate administrativă: nevoia întăririi capacității administrative a Autorității de Management a POR, a Organismelor de Implementare a POR și a beneficiarilor, pentru o bună implementare a POR.

Aceste direcții de acțiune au fost corelate cu direcțiile de acțiune strategică menționate de Comisia Europeană în ceea ce privește finanțarea din Fondurile Europene Structurale și de Investiții, prin Fondul European pentru Dezvoltare Regională în perioada 2014-2020:

- Inovare și cercetare;
- Agenda digitală;
- Sprijin pentru întreprinderile mici și mijlocii (IMM-uri);
- Economie cu emisii reduse de carbon.

*POR 2014–2020* își propune ca obiectiv general creșterea competitivității economice și îmbunătățirea condițiilor de viață ale comunităților locale și regionale, prin sprijinirea dezvoltării mediului de afaceri, infrastructurii și serviciilor, pentru dezvoltarea durabilă a regiunilor, astfel încât acestea să își poată gestiona în mod eficient resursele și să își valorifice potențialul de inovare și de asimilare a progresului tehnologic.

Aceste obiective sunt traduse în 11 axe prioritare (plus o axă de asistență tehnică), care au în total o alocare estimată de 8,25 miliarde euro, din care 6,7



**Comuna Prundeni, Județul Vâlcea**  
**Strategia de Dezvoltare Economico-Socială Durabilă 2021-2027**

---

---

miliarde de euro reprezintă sprijinul UE, prin Fondul European pentru Dezvoltare Regională (FEDR), iar 1,5 miliarde de euro - contribuția națională:

- Axa prioritară 1: Promovarea transferului tehnologic;
- Axa prioritară 2: Îmbunătățirea competitivității întreprinderilor mici și mijlocii;
- Axa prioritară 3: Sprijinirea tranziției către o economie cu emisii scăzute de carbon;
- Axa prioritară 4: Sprijinirea dezvoltării urbane durabile;
- Axa prioritară 5: Îmbunătățirea mediului urban și conservarea, protecția și valorificarea durabilă a patrimoniului cultural;
- Axa prioritară 6: Îmbunătățirea infrastructurii rutiere de importanță regională;
- Axa prioritară 7: Diversificarea economiilor locale prin dezvoltarea durabilă a turismului;
- Axa prioritară 8: Dezvoltarea infrastructurii de sănătate și sociale;
- Axa prioritară 9: Sprijinirea regenerării economice și sociale a comunităților defavorizate din mediul urban;
- Axa prioritară 10: Îmbunătățirea infrastructurii educaționale;
- Axa prioritară 11: Extinderea geografică a sistemului de înregistrare a proprietăților în cadastru și cartea funciară;
- Axa prioritară 12: Asistență tehnică .

**Comuna Prundeni, Județul Vâlcea**  
**Strategia de Dezvoltare Economico-Socială Durabilă 2021-2027**

---

*Programul Operațional Capital Uman (POCU) 2014 - 2020*

Programul Operațional Capital Uman (POCU) urmărește prioritățile de investiții, obiectivele specifice și acțiunile asumate de către România în domeniul resurselor umane, continuând investițiile realizate în perioada de programare 2007-2013 și contribuind la atingerea obiectivului general al Acordului de Parteneriat: reducerea disparităților de dezvoltare economică și socială dintre România și Statele Membre ale UE.

*Axa Prioritară 1 - Inițiativa locuri de muncă pentru tineri*

Inițiativa Locuri de Muncă pentru Tineri, Planul de Implementare a Garanției pentru Tineret 2014 - 2015, Strategia Națională pentru Învățarea pe tot Parcursul Vieții, obiectivele specifice vizate în cadrul acestei priorități de investiții sunt:

- creșterea ocupării tinerilor NEETs (Not in Employment, Education or Training - nu are loc de muncă, nu urmează o formă de învățământ sau formare profesională) șomeri cu vârsta între 16 - 24 ani, înregistrați la Serviciul Public de Ocupare și cu rezidența în regiunile eligibile (Centru, Sud-Est și Sud Muntenia);

- îmbunătățirea nivelului de competențe, inclusiv prin evaluarea și certificarea competențelor dobândite în sistem non-formal și informal al tinerilor NEETs șomeri cu vârsta între 16-24 ani, cu rezidența în regiunile eligibile (Centru, SudEst și Sud Muntenia).

*Axa Prioritară 2 - Îmbunătățirea situației tinerilor din categoria NEETs*

Obiectivele specifice vizate în cadrul acestei priorități de investiții vizează:

**Comuna Prundeni, Județul Vâlcea**  
**Strategia de Dezvoltare Economico-Socială Durabilă 2021-2027**

---

- creșterea ocupării tinerilor NEETs șomeri cu vârsta între 16 - 24 ani, înregistrați la Serviciul Public de Ocupare, cu rezidența în regiunile eligibile (București-Ilfov, Nord-Est, Nord-Vest, Vest, Sud-Vest Oltenia)

- îmbunătățirea nivelului de competențe, inclusiv prin evaluarea și certificarea competențelor dobândite în sistem non-formal și informal al tinerilor NEETs șomeri cu vârsta între 16 - 24 ani, înregistrați la Serviciul Public de Ocupare, cu rezidența în regiunile eligibile (București-Ilfov, Nord-Est, Nord-Vest, Vest, Sud-Vest Oltenia)

- creșterea numărului tinerilor NEETs inactivi înregistrați la Serviciul Public de Ocupare

*Axa Prioritară 3 - Locuri de muncă pentru toți*

Obiectivul specific vizat de prezenta prioritate de investiții îl reprezintă îmbunătățirea nivelului de cunoștințe/ competențe/ aptitudini aferente sectoarelor economice/ domeniilor identificate conform SNC și SNCDI ale angajaților.

*Axa Prioritară 4 - Incluziunea socială și combaterea sărăciei*

Intervențiile din cadrul acestei PI își propun atingerea a patru obiective specifice:

- reducerea numărului de persoane aflate în risc de sărăcie sau excluziune socială din comunitățile marginalizate în care există populație aparținând minorității romă, prin implementarea de măsuri integrate ;

**Comuna Prundeni, Județul Vâlcea**  
**Strategia de Dezvoltare Economico-Socială Durabilă 2021-2027**

---

---

- reducerea numărului de persoane aflate în risc de sărăcie sau excluziune socială din comunitățile marginalizate (non romă), prin implementarea de măsuri integrate;

- îmbunătățirea alfabetizării digitale a populației din comunități dezavantajate (eincluziune);

- reducerea numărului de persoane aparținând grupurilor vulnerabile care au depășit situația de vulnerabilitate prin furnizarea unor servicii sociale/ medicale/ socioprofesionale/ formare profesională etc. adecvate nevoilor specifice în vederea integrării socio-profesionale.

*Axa Prioritară 5 - Dezvoltare locală plasată sub responsabilitatea comunității (DLRC)*

Intervențiile din cadrul acestei priorități de investiții sunt menite să contribuie la:

- reducerea numărului de persoane aflate în risc de sărăcie și excluziune socială din comunitățile marginalizate (roma și non-roma) din orașe cu peste 20.000 locuitori, cu accent pe cele cu populație aparținând minorității Roma, prin implementarea de măsuri/ operațiuni integrate în contextul mecanismului de DLRC;

- reducerea numărului de persoane aflate în risc de sărăcie și excluziune socială din comunitățile marginalizate din zona rurală și orașe cu o populație de până la 20.000 locuitori prin implementarea de măsuri/ operațiuni integrate în contextul mecanismului de DLRC.

**Comuna Prundeni, Județul Vâlcea**  
**Strategia de Dezvoltare Economico-Socială Durabilă 2021-2027**

---

Măsurile planificate vor contribui, în principal, la îndeplinirea obiectivului-țintă asumat în cadrul PNR, acela de reducere cu 580.000 a numărului persoanelor expuse riscului de sărăcie și excluziune socială până în 2020, precum și la obiectivele asumate în domeniul ocupării forței de muncă, educației și al sănătății.

*Axa Prioritară 6 - Educație și competențe*

### **III. Analiza socio-economică**

#### *III.1. Localizarea și prezentarea generală*



Regiunea Oltenia este situată în partea de sud-vest a României și cuprinde cinci județe: Dolj, Olt, Vâlcea, Mehedinți și Gorj. În mare coincide cu vechea regiune istorică

45

**Comuna Prundeni, Județul Vâlcea**  
**Strategia de Dezvoltare Economico-Socială Durabilă 2021-2027**

---

Oltenia, în limitele sale naturale: fluviul Dunărea la Sud, râul Olt (al treilea ca mărime din România) la Est, Munții Carpați (Alpii Transilvaniei) la Nord și Vest. Cu o Suprafață de 29.212kmp (locul 7 între regiunile României, 12,25% din Suprafața totală a țării) Oltenia formează un cadrilater aproximativ simetric, pe axele Nord-Sud și Est-Vest). Râul Jiu traversează regiunea de la Nord la Sud.

Județul Vâlcea este situat în partea central sudică a României, în nordul Regiunii Sud-Vest Oltenia, între paralelele de 48° 28' și 48° 36' latitudine nordică și între meridianele de 23° 37' și 24° 30' longitudine estică. Din punct de vedere geografic, județul este amplasat în Subcarpații Getici, la confluența râurilor Olt și Olănești. Suprafața județului este de 5.764,77 km<sup>2</sup>, reprezentând 2,4 % din suprafața țării și 19,73% din Regiunea Sud-Vest Oltenia.

Județul Vâlcea se învecinează:

- la nord cu județele Hunedoara, Sibiu și Alba;
- la sud cu județele Olt și Dolj;
- la est cu județul Argeș;
- la vest cu județul Gorj

**Prundeni** este o comună din județul Vâlcea, Oltenia, România. Comuna Prundeni este așezată pe marginea râului Olt, în aceeași linie cu satele Aurești și Scaioși, din zilele noastre, iar satele Tătăroaia, Zăvideni, Călina erau așezate la poalele și pe văile dealurilor din apropiere, sate care azi fac parte din comuna Prundeni.

## Comuna Prundeni, Județul Vâlcea

### Strategia de Dezvoltare Economico-Socială Durabilă 2021-2027

---

Pe șoseaua națională nr.64 care leagă localitățile Piatra Olt, un important nod de cale ferată și Râmnicu Vâlcea, reședința județului Vâlcea, aproape paralel cu Valea Oltului, se desfășoară o adevărată salbă de localități rurale. Printre acestea se află și comuna Prundeni, dăinuind pe aceste locuri cu sute de ani în urmă. Din punct de vedere administrativ aparține județului Vâlcea. Comuna Prundeni este alcătuită din trei sate: Calina, Prundeni și Zavideni. Până în 1968, când a avut loc noua împărțire administrativă revenindu-se la tradiționalele județe, comune și sate; satele Calina și Zavideni erau comune de sine stătătoare, aparținând raionului Drăgășani, regiunea Argeș.

Comuna Prundeni are o suprafață de 42 km<sup>2</sup>, din care:

- Satul Calina 21 km<sup>2</sup>;
- Satul Prundeni 14 km<sup>2</sup>;
- Satul Zavideni 7 km<sup>2</sup>;

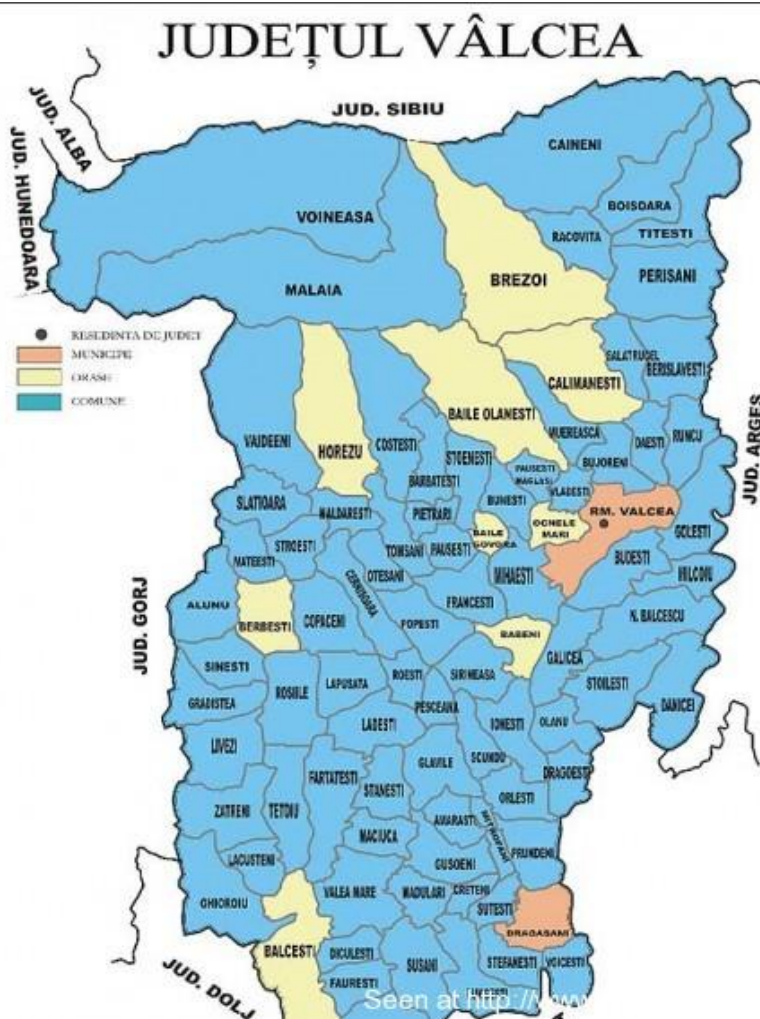
Comuna Prundeni se învecinează la sud cu municipiul Drăgășani; la vest, cu comuna Sutești, satele Mitrofani și Verdea; la nord, cu comuna Orlești; iar la est, cu Câmpu Mare. Hotarul la vest îl formează râul Verdea, care se varsă în Pesceana, afluent al Oltului. Între comunele Prundeni și Orlești nu există un hotar natural, limita formand-o satul Silea. În partea de est, hotarul cu comuna Câmpu Mare îl formează Valea Oltului.

Din punct de vedere geografic, teritoriul comunei Prundeni se află în cadrul Podișului Getic (treapta podișului piemontan), în subdiviziunea Platformei Oltețului.

Numeroasele schimbări economice și social-politice petrecute în decursul timpului au influențat evoluția așezărilor rurale din Piemontul Getic atât sub raportul

## Comuna Prundeni, Județul Vâlcea Strategia de Dezvoltare Economico-Socială Durabilă 2021-2027

numărului și mărimii, cât și al fizionomiei și caracterului funcțional. Ca repartitie teritorială, așezările au căutat în general cursul râurilor, datorită avantajelor pe care le oferă: apa potabilă, posibilități lesnicioase de circulație.



Valea Oltului cu terase largi, a permis instalarea a numeroase sate și orașe și a două importante artere de circulație: șoseaua națională și calea ferată.

Comuna Prundeni e stabilită pe cele două terase ale Oltului. Localizarea actuală a satelor nu diferă contrastant de cea din ultimele secole. Unele modificări



**Comuna Prundeni, Județul Vâlcea**  
**Strategia de Dezvoltare Economico-Socială Durabilă 2021-2027**

---

mai importante s-au produs în timpul Regulamentului Organic și în urma reformei agrare din 1864, când multe sate au fost “scoase la linie”, coborând astfel de pe dealuri pe drumurile de vale, dar nu la distanțe prea mari de unde au fost.

Comuna Prundeni a fost situată până în 1864 la nivelul actualei biserici din satul Daiеști, biserică construită în anul 1821.

Așezările omenești din Piemontul Getic s-au situat în general, în zonele de contact dintre forme de relief diferite. Dealurile piemontane, cu altitudini mai joase de 400 metri, cu spinări mai largi și ușor ondulate sunt bine populate. În lungul râurilor, în zonele de confluent sau în cele de obârșie, satele s-au dezvoltat pe podul și pe fruntea teraselor cu nivele superioare așa cum este cazul mării majorității a satelor. Comuna Prundeni intra în categoria așezărilor de contact între terase și versanți. Acestea sunt așezate de obicei pe podul ultimelor terase și parțial pe versanți. Satele ce compun comuna au vetre mari, cu structură rasfirate, cu tendințe de adunare și cu forme de poligoane neregulate. Satele reprezintă numeroase dispersări pe versanți, fără să aibă o formă linear tipică, numai satul Calina având o astfel de formă. În funcție de ocupațiile locuitorilor, comuna Prundeni se încadrează între puținele așezări viticole ale Piemontului Getic.

Ca și alte așezări din această categorie comuna se caracterizează printr-un număr mare de locuitori: 3877 locuitori conform INSSE din 2020. În general, casele sunt mari, spațioase. Comuna Prundeni are o așezare favorabilă sub toate aspectele. Legătura dintre comune se face ușor, mai greu cu satele Mitrofani și Verdea, cu trecerea peste culmile dealurilor. Satele ce compun comuna sunt legate între ele, delimitarea făcându-se prin indicatoare ce arată trecerea dintr-un sat în altul. Cel mai

**Comuna Prundeni, Județul Vâlcea**  
**Strategia de Dezvoltare Economico-Socială Durabilă 2021-2027**

---

apropiat oraș de comună este Drăgășani, devenit municipiu, de unde populația comunei se aprovizionează cu ceea ce lipsește de la unitățile comerciale din comună.

Distanța dintre centrul comunei la Drăgășani este de 9 km, iar din satul Calina de numai 5km. Mijloacele de transport sunt numeroase și anume microbuze ce parcurg distanța Drăgășani-Orlești -Râmnicu Vâlcea, Drăgășani-Orlești, Drăgășani Scundu (Crangu). Transportul se efectuează și cu trenul, deservit de două stații de cale ferată: una la Zavideni, alta la Calina. Distanța din centrul comunei spre cele două gări este de 1,5km.

Pe calea ferată Piatra Olt-Sibiu, construită în anul 1885, se face nu numai transportul călătorilor, ci și al balastrului obținut de la balastieră din cadrul comunei: Zavideni. Distanța de la centrul comunei la municipiul Râmnicu Vâlcea, reședință de județ este de 50km. Accesul locuitorilor spre capitala județului este destul de ușor datorită microbuzelor cu legătură directă Drăgășani-Râmnicu Vâlcea și trenurilor care circulă pe ruta București-Sibiu, Craiova-Sibiu.

### *III.2. Istoricul*



Vechi ținut de graniță, aflat sute de ani între Imperiul Austro-Ungar și Imperiul Otoman, Oltenia de astăzi se învecinează la Sud cu Bulgaria, la Est cu regiunea istorică Muntenia (azi Regiunea Sud Muntenia), la Nord cu Transilvania (Regiunea Centru), iar la vest cu Banatul (Regiunea Vest) și cu Serbia (Republica Federativă Serbia - Muntenegru).

Din punct de vedere administrativ, Regiunea de dezvoltare Sud-Vest Oltenia include 5 județe (Dolj, Gorj, Mehedinți, Olt, Vâlcea), cu localitățile structurate, în anul 2010, în 40 orașe, din care 11 municipii, 408 comune și 2 070 sate.

Dunărea într-o Regiune transfrontalieră. Dunărea (care intră în România în amonte de Porțile de Fier) a reprezentat de-a lungul timpului o importantă cale naturală de transport. Importanța strategică a Dunării ca un coridor pan-european pentru tranzitul de

**Comuna Prundeni, Județul Vâlcea**  
**Strategia de Dezvoltare Economico-Socială Durabilă 2021-2027**

---

mărfuri dintre Europa Centrală, Europa de Vest, Marea Neagră, regiunea Caucaziană, Asia Centrală și Orientul Mijlociu și Orientul Îndepărtat, a fost reconfirmată de către Comisia Dunării prin înființarea Coridorului VII și de către Guvernul României ce consideră că dezvoltarea coridorului este de o importanță strategică, având în plan modernizarea sistemului de semnalizare și a măsurilor hidro-tehnice, asigurarea adâncimii minime de navigație în punctele critice pe toată perioada anului, modernizarea și întreținerea infrastructurii portuare (baraje, pilone, bazine și zone portuare).

În sudul județului Vâlcea, la Bugiulești, s-au găsit pietre cioplite care au fost descrise ca fiind cele mai vechi urme de hominizi din Europa, apreciate a fi cu circa două milioane de ani î.Hr. și denumite "*Australanthropus olteniens*",<sup>[1]</sup> dar descoperirea nu a fost autenticată de studiile științifice ulterioare. În schimb, săpăturile arheologice de la Bârsești și Govora-sat, din comuna Mihăești, Căzănești, Valea Răii din municipiul Râmnicu Vâlcea, Orlești au scos la iveală mărturii netăgăduite ale locuirii arealului județului în perioada neolitică. Urmează apoi atestarea epocii de bronz prin săpăturile de la Boișoara, Buleta, Bârsești și Govora-sat din comuna Mihăești, orașul Ocnele Mari, Goranu și Râureni din municipiul Râmnicu Vâlcea, Scundu, Ștefănești. Iar epoca de fier este semnalată prin aceleași săpături la Căzănești, Costești, Ocnele Mari, Bârsești, Valea lui Stan.

Fortărețele dacice de la Ocnița, Grădiștea și Tetoiu au format un sistem defensiv ingenios în partea sud-estică a reședinței regilor daci, Sarmizegetusa Regia, din munții Orăștiei.

La Ocnele Mari, săpăturile arheologice efectuate în locul unde a existat cetatea dacică Buridava, cetate menționată de istoricul grec Ptolemeu în

**Comuna Prundeni, Județul Vâlcea**  
**Strategia de Dezvoltare Economico-Socială Durabilă 2021-2027**

---

scrisurile sale, au scos la iveală bucăți de ceramică cu inscripțiile REB și BUR și o vază pe care scrie „*Basileo Thiamarcos Epoiei*”. Acesta din urmă este numele unui rege local contemporan cu împăratul roman Octavian Augustus.

Anul 87 a fost anul când armatele romane trimise să cucerească Dacia suferă o înfrângere amară, conducătorul lor Cornelius Fuscus fiind ucis în luptă. Această luptă se dă pe teritoriul județului undeva în Lovișteea.

Istoricul român Vasile Pârvan confirmă existența, pe meleagurile vâlcene, a unui număr de fortificații pe râul Olt, cunoscute sub denumirea de *Limens Alutanus*, construite în perioada 106-271 d.Hr. a dominației romane a Daciei. Acestea, de la nord la sud sunt: *PonsVetus* (Câineni), *Proaetorius* (Racovița), *Arutela* (Călimănești|Bivolari]), *CastraRomana* (Sâmbotin), *Buridava romană* (Stolniceni), *Pons Aluti* (Ionești Govorii) și *Rusidava* (Drăgășani).

După retragerea romană din 271, cu toată influența nefastă a năvălirilor popoarelor migratoare, pe teritoriul acestui județ s-a semnalat comunități puternice daco-romane la Costești, Goranu, Inătești, Ionești Govorii și Lăcusteni.

În zona Vâlcea s-a aflat în secolul al XIII-lea cnezatul lui Farcaș. Din traducerea numelui său în slavonă a rezultat numele *Vâlcea*.<sup>[2]</sup>

Pe teritoriul județului Vâlcea, în Țara Loviștei la Perișani, este unul din locurile unde este posibil să se fi dat bătălia de la Posada, între 9-12 noiembrie 1330, în care Basarab I a obținut o importantă victorie împotriva lui Carol Robert de Anjou, regele Ungariei, victorie ce condus la independența Țării Românești.

Județul Vâlcea este atestat documentar la 8 ianuarie 1392 printr-un act emis de Mircea cel Bătrân, fiind primul județ atestat documentar în România.

**Comuna Prundeni, Județul Vâlcea**  
**Strategia de Dezvoltare Economico-Socială Durabilă 2021-2027**

---

Radu cel Mare a înființat la Râmnicu Vâlcea în anul 1504 *Episcopia Râmnicului - Noul Severin*, fapt remarcat și de Paul de Alep care notează că în peregrinările sale a găsit aici o „reședință episcopală”.

Vechi documente istorice, aflate în custodia arhivei Academiei Române și specificațiilor din *Condica Episcopiei Râmnicului*, Mihai Viteazul, domnul *primei uniri a românilor* din toate provinciile, s-a născut la Drăgoești. La Proieni pe malul drept al Oltului, el și-a serbat nunta cu Doamna Stanca într-o veche biserică ortodoxă.

O serie de mănăstiri și așezări monahale amintesc de Mircea cel Bătrân (Mănăstirea Cozia), Constantin Brâncoveanu, domnul erudit care împreună cu Antim Ivireanul au înființat la 1705 prima tipografie în limbă română (Mănăstirea Hurezu), Radu cel Mare și Matei Basarab (Mănăstirea Govora). De asemeni biserica „Buna Vestire” din municipiul Râmnicu Vâlcea, din fosta cetate a lui Mircea cel Bătrân, este ctitorită de domnitorul Mircea Ciobanul (1545 - 1552, 1553 - 1554, 1558 - 1559).

Unice în întregul peisaj al *arhitecturii medievale românești* sunt cele două *cule* (case boierești), prima construită la 1516 de *Nan Paharnicul* și a doua la 1812 de Gheorghe Măldărescu, în comuna Măldărești. Astăzi fac parte din *Muzeul de artă medievală Măldărești*.

Pe Valea Topologului la 1828 *Iancu Bălcescu*, fratele revoluționarului pașoptist Nicolae Bălcescu, ridică conacul care dăinuie peste veacuri, azi fiind "*Muzeul Nicolae Bălcescu*", cu o arhitectonică deosebită.

**Comuna Prundeni, Județul Vâlcea**  
**Strategia de Dezvoltare Economico-Socială Durabilă 2021-2027**

---

Între anii 1717-1722, în timpul stăpânirii austriece, a fost construit sectorul de drum pe Valea Oltului dintre Cozia și Câineni, cunoscut ca "Via Carolina", sub conducerea inginerului austriac *Franz Schwartz*, drum care a avut ca suport vechiul drum roman.

Pe meleagurile vâlcene vatră cu bogate tradiții istorice și culturale, documentele atestă *existența școlilor* încă din secolele XIV-XV.

La Mănăstirea Cozia funcționa încă din anul 1415 o școală mănăstirească, atestată documentar la 28 martie 1415. Atestarea ei se face și prin hristoavele domnești din 18 martie 1419, 16 iulie 1436, 17 aprilie 1448. Primul dascăl a fost părintele Sofronie, starețul mănăstirii. Logofătul Filos, logofăt al lui Mircea cel Bătrân, compune versuri și imnuri religioase, desfășurând la Cozia o activitate prodigioasă. Logofătul Filos este considerat primul poet român.

La 1649 *Mardarie Cozianul* pentru interesul școlii alcătuiește "*Lexiconul slavo-românesc*". Despre funcționarea școlii pomenește la 12 mai 1772 *Arhimandritul Ghenadie* care a venit la Cozia „*din mică copilărie, unde am învățat și carte*”<sup>[3]</sup> Nu departe de mănăstirea Cozia, la Jiblea (azi cartier al orașului Călimănești), este semnalată în secolul al XVIII-lea o școală sătească condusă de Barbu, fost elev al Coziei.

De existența școlii de la Mănăstirea Govora, mărturii documentare sunt din timpul lui Radu cel Mare, datate 3 mai 1502. La 9 august 1636, Teofan al Ierusalimului menționa ca la Govora funcționează o școală pentru deprinderea meșteșugului tipografic. Cărturarul *Melinte Macedoneanul*, cu bogate cunoștințe "*de elinește și slavonește*" a pus, în timpul lui Matei Basarab, bazele unei tipografii.

**Comuna Prundeni, Județul Vâlcea**  
**Strategia de Dezvoltare Economico-Socială Durabilă 2021-2027**

---

O însemnare pe un manuscris din secolul al XVII-lea de către Constantin Grămatic (din satul Corbeasa), spune „*Să se știe că am șezut la Mănăstirea Bistrița ca să-nvățăm carte*”, atestază că la acest așezământ monahal funcționa o școală. Aici cărturari vestiți, ca Mihail Moxa, Teofil, viitor episcop de Vâlcea, Ștefan—viitor mitropolit al Țării Românești—Ioachim Bărbătescu, au transcris sau au redactat numeroase hristoave și cărți. La Bistrița, istoricul Nicolae Iorga menționează că Neagoe Basarab, domn al Țării Românești, „*în tinerețea lui capătă cunoștințe de limbă și literatură*”.

Prin județul Vâlcea, la 2 martie 1821, a trecut, în drumul său către București, cu armata sa de panduri, Tudor Vladimirescu. A poposit pe pridvorul școlii sătești din Benești, pe Olteț, școală înființată la 1750 de dascălul grec Hristodor. Această școală, la 1838 s-a transformat în *școală preparandă*, adică școală care pregătea învățători rurali pentru satele plasei Oltețu.

Tot din Beneștii pe Olteț fiind cărturarul Petrache Poenaru obține la Paris în anul 1827 brevetul de inventator a ceace se numește „*condei portăreț fără sfârșit*” (stiloul de azi). Dar, el cărturarul, *omul de taină* al marelui revoluționar Tudor Vladimirescu, se remarcă prin faptul că este creatorul steagului național românesc, steag purtat pentru prima oară de pandurii acestuia. Este deasemeni cel care editează primul ziar românesc „*Foaie de propagandă*”, ziarul armatei de panduri a lui Tudor Vladimirescu, organizatorul învățământului național românesc, fondatorul *colegiilor naționale* din București și Craiova, este membru al Academiei Române din anul 1870.



**Comuna Prundeni, Județul Vâlcea**  
**Strategia de Dezvoltare Economico-Socială Durabilă 2021-2027**

---

Trecerea primului domnitor al Țării Românești și al Moldovei unite la 24 ianuarie 1859, Ioan Cuza Vodă, este marcată de o fântână în stâncă masivului Căpățâni, lângă *Pârâul Poștei*, la circa 2 km nord de Mănăstirea Cozia.

La 1720, Oltul avea în dreptul comunei două ramificații ce cuprindeau între ele un ostrov. Prima ramificație pornea de la Zăvideni, trecea „balta lui Stochin”, mergea pe sub izlaz și ieșea la Călina „Gârla Cojoaca”, iar a doua ramificație, la est, spre județul Olt. Faptul că satul Prund (azi Prundeni) a fost așezat între două ramificații, pe prund, satul s-a numit „Prund”, iar ulterior Prundeni.

Urmele arheologice din această zonă ne determină să afirmăm că locuirea acestor teritorii este foarte veche. La nord de biserica satului Tătăroaia a fost descoperită în anul 1910 o cantitate de monede la o adâncime de 0,6 metri, de proveniență bizantină și purtau chipurile împăraților bizantini din perioada anilor 275-330. Tot atunci s-a descoperit cărămida de piatră cu forma pătrată. În anii 1938-1939, oamenii acestor locuri au descoperit pe deal comori ascunse (bani de aur cocoșei) sub blocuri de piatră lungi de 2-3 metri și late până la 1 metru, cu grosimi între 0,6 m și 0,7 m, pe care erau încrustate litere latine.

În vechime, satul Prundeni avea în componența două sate: Dăiești și Tătăroaia, cu sediul permanent în satul Dăiești, satele Călina și Zăvideni fiind independente. Zăvideni avea în componența sa mai multe sate: Bărbuceni, Băluțoia, Sâlea, Aurești. În anul 1908, la 1 iunie aceste sate se unesc, formând comuna Prundeni.

Satul Călina este așezat pe cursul mijlociu al râului Olt. Numele mai vechi, „Călinet”, este derivat de la apelativul „Călin”, arbust sălbatic cu frunze late, opuse, cu flori albe și fructe roșii, zemoase, necomestibile, în formă de ciorchini.

**Comuna Prundeni, Județul Vâlcea**  
**Strategia de Dezvoltare Economico-Socială Durabilă 2021-2027**

---

„La Cuptoare”, este o denumire rămasă de pe timpul ocupației germane din anul 1916, când, în pădurea Sâlea, militarii germani tăiau copacii pentru a face cărbuni din ei, pe care îi trimiteau în Germania.

Populația acestor locuri a trăit în clăcășie pe moșiile boierești și mânăstirești ale neamurilor Filipeștilor, Fârtașilor și ale Episcopiei de Râmnic. Majoritatea dealurilor noastre poartă numele celor care le-au stăpânit. Nomenclatura s-a păstrat intactă de-a lungul vremurilor: Zăvoianu, Găman, Hurezanu, Păltineanu, Parsâna, Ristoriu, Arnota, Stoichin, Plopeanu. În concluzie, aceste câteva toponime sunt doar o parte din cele cunoscute, care au rămas până astăzi în toponimia locală și unele au la bază conformația terenului, existența unor specii de plante și de animale, iar altele se referă la trecutul istoric al satului.

Solurile nisipoase și pietroase dădeau struguri bogați în zaharină, iar cele clisoase, struguri apoși cu o coacere târzie. În luna martie începe munca: tăiatul, osăcitul (arăcitul) și apoi legarea viei.

### *III.3. Prezentare general despre relief, climă, rețea hidrografică, flora și fauna*

#### ***Relief***

Relieful – componentă esențială a peisajului geografic, prezintă o impresionantă armonie în îmbinarea trăsăturilor de ansamblu și regionale din cuprinsul Olteniei. Relieful regiunii, cu precădere cel carpatin, se înscrie drept cel mai variat și important

**Comuna Prundeni, Județul Vâlcea**  
**Strategia de Dezvoltare Economico-Socială Durabilă 2021-2027**

---

potențial turistic, prezentând interes atât prin valoarea sa peisagistică, dar mai ales prin aceea că oferă posibilități diferențiate de amenajare și dotare turistică și, în general, de desfășurare a activității de turism.

Relieful regiunii oferă un profil diversificat în ceea ce privește altitudinea: la Sud Câmpia Dunării – altitudine 50 m, la Nord și la Vest Munții Carpați – altitudine maximă pe teritoriul regiunii aproximativ 2400m, pe o distanță de circa 200 km diferența de nivel fiind semnificativă. Repartiția teritorială după formele de relief oferă o imagine relativ echilibrată cuprinzând munți, câmpii, dealuri și podișuri.

Regiunea prezintă o mare diversitate a peisajului, generată de felurite structuri geologice și forme de relief, de alternanța culmilor montane și deluroase cu depresiunile și culoarele de văi, de diferențierile altitudinale, ce se completează cu diferite componente ale vegetației, faunei și apelor, sporindu-i complexitatea.

Pe culmile carpatine cele mai înalte, de peste 2000 m, o atracție turistică deosebită o prezintă peisajele alpine de pe platourile munților Godeanu, Parâng, Șureanu, Cândrel, cu relief glaciatic, impunător prin grandiozitatea și simetria formelor sale (circuri și văi glaciare, piscuri golașe, creste zimțate, lacuri glaciare și custuri).

Arealele calcaroase, îndeajuns răspândite (6% din teritoriul regiunii), se remarcă prin peisajele carstice, de mare spectaculozitate, cu o gamă largă de forme și fenomene carstice de suprafață și de adâncime (în arealul mehedintean). Importante pentru turism sunt și platourile cu doline și lacuri carstice temporare, cheile (Oltului și Jiului etc.), abrupturile, izburile, stâncăriile, crestele, precum și peșterile sau râurile subterane cu cascade (în munții: Mehedințului, Parâng).

Regiunea dispune și de un important potențial speologic de mare valoare științifică și

**Comuna Prundeni, Județul Vâlcea**  
**Strategia de Dezvoltare Economico-Socială Durabilă 2021-2027**

---

estetică, multe dintre peșteri fiind ocrotite de lege ca monumente ale naturii, rezervații naturale, și arii protejate. Patrimoniul natural protejat cuprinde parcuri naturale naționale și regionale, rezervații ale biosferei, rezervații naturale, peisaje naturale, monumente ale naturii, arii protejate și avifaunistice.

Oltenia este străjuită în nord de Carpații Meridionali, iar în vest, sud și est de ape curgătoare: Dunărea, respectiv Oltul. Râul Jiu străbate regiunea în direcția nord-sud și o împarte în două părți aproape egale, în care relieful uneia pare să se oglindească în cealaltă. Nordul Olteniei este muntos, fiind prezente aici două masive: Parâng (la est de râul Jiu) și Retezat- Godeanu (la vest de râul Jiu). La sud de Carpați se află zona subcarpatică, reprezentată printr-un șir de dealuri ( Dealul Bran, Măgura Slătioarei, Dealurile Gorjului, Dealul Bârzei ) și depresiuni ( Novaci, Tismana, Târgu Jiu). În nord-vest se află Podișul Mehedinți, dealurile Coșuștei și depresiunea Severin.

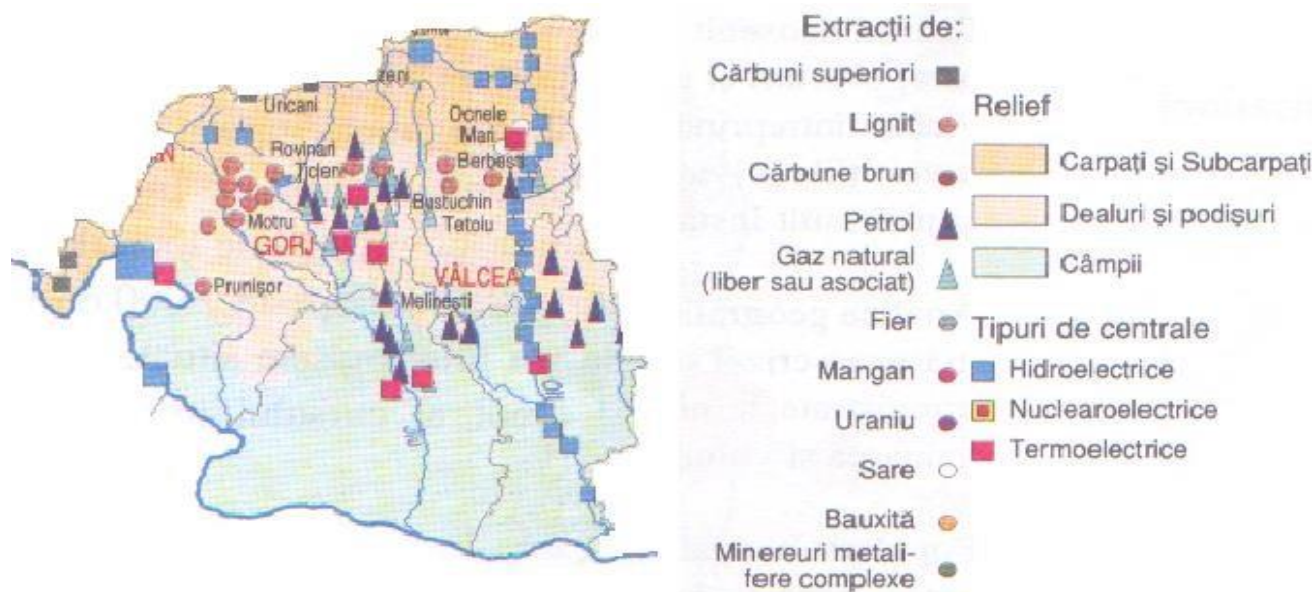
La sud de Subcarpați se află Podișul Getic, acesta fiind divizat în Platformele: Strehaiei (la vest de râul Jiu; se subîmparte în platformele Hușniței și Bălăcița), Jiului (străbătută de Jiu) și Oltețului ( la est de Jiu). În sudul Olteniei se află Câmpia Olteniei, care este de altfel cel mai vestic sector al Câmpiei Române. Câmpia Olteniei este alcătuită de Câmpiile Blahniței și Băileștilor (la vest de Jiu) și Romanașilor (la est de Jiu). Cele mai importante râuri sunt: Olt (împreună cu afluenții Lotru și Olteț), Jiu (împreună cu afluenții Tismana, Motru, Amaradia și Gilort), Desnățui, Drincea și Cerna.

După altitudinea vârfurilor montane, se întâlnesc următoarele categorii: Munții Căpățânii (altitudine maximă 2124 m - Vârful Ursu), Munții Cozia (altitudinea maximă 1660 m- Vârful Cozia), Munții Făgăraș (altitudinea maximă 2544 m - Vârful Moldoveanu, - cel mai înalt din Carpați), Munții Lotrului - Vârful Șteflești, 2242 m,

## Comuna Prundeni, Județul Vâlcea Strategia de Dezvoltare Economico-Socială Durabilă 2021-2027

Subcarpații Getici, regiunea submontană, cu altitudinea maximă 1017 m – Măgura Mățău, Podișul Getic, intersectat de văile adânci ale Oltului, Jiului, Argeșului și afluenții acestuia.

Munții, bogați în resurse (dintre care cărbunele și lemnul în special) au favorizat dezvoltarea mineritului și exploatarea silvice.



Relieful din partea de sud a regiunii favorizează agricultura, Oltenia fiind una din regiunile agricole tradiționale din România. Rețeaua hidrologică, alături de configurația reliefului, conferă regiunii rolul energetic principal în România, prin exploatarea potențialului apelor curgătoare care traversează regiunea : fluviul Dunărea,

**Comuna Prundeni, Județul Vâlcea**  
**Strategia de Dezvoltare Economico-Socială Durabilă 2021-2027**

---

râurile Jiu și Olt. Pe teritoriul Olteniei se află complexele hidroenergetice Porțile de Fier (printre cele mai mari din Europa) – județul Mehedinți și Lotru-Olt în județul Vâlcea (printre cele mai mari din România). Mai mult, aproape de zonele miniere Motru – Valea Jiului funcționează două din cele mai mari centrale termoelectrice din România: Rovinari și Turceni. Producția de energie termoelectrică împreună cu activitățile miniere, creează probleme substanțiale asupra mediului, probleme ce au un impact mare asupra standardului de viață al locuitorilor din regiune. De exemplu, calitatea apei potabile este afectată de poluarea Râului Jiu.

înălțimi care depășesc 2.200 m. Spre sud, se întinde zona subcarpatică, formată din dealurile subcarpatice și podișul piemontan, cu o altitudine de câțiva zeci de metri în zona Drăgășani<sup>3</sup>.

Județul Vâlcea prezintă un relief variat, format din 33% munți, 20% dealuri și depresiuni subcarpatice, 45% dealuri piemontane și 2% lunci.<sup>4</sup>

Zona montană ocupă o treime din nordul județului Vâlcea și este reprezentată de creasta principală a Munților Lotrului, Coziei și Căpățânii și Depresiunea Lovișteea. Se remarcă relieful calcaros în Muntele Turcinu, cheile Latoriței și relieful glaciatic din bazinul superior al Latoriței și cuveta ce adăpostește lacul glaciatic Gâlcescu. Zona montană a județului este alcătuită din cristaline mezometamorfice aparținând pânzei getice, formată în general din roci de mezozonă și catazonă puternic metamorfozate: micașturi, gnaisuri, micacee, gnaisuri oculare.

Zona subcarpatică se caracterizează printr-un relief colinar cu altitudini între 600 - 800 m, fiind reprezentată de Subcarpații Vâlcei, Subcarpații Olteniei și Muscelele Argeșului.

**Comuna Prundeni, Județul Vâlcea**  
**Strategia de Dezvoltare Economico-Socială Durabilă 2021-2027**

---

Zona de deal aparține ca relief Podișului Getic, caracterizat prin dealuri bine individualizate, asimetrice, cu pante rezezi și povârnișuri mai domoale spre sud (muscele).

### ***Clima***

Climatul regiunii este temperat continental moderat, cu excepția Județului Mehedinți, care are o climă temperat-continentală moderată cu influențe submediteraneene. Iarna, în special, apar mase de aer umede și calde de origine mediteraneeană și oceanică, ceea ce face ca acest anotimp al anului să fie mai blând. În acest anotimp sunt prezente cantități mai mari de precipitații lichide: lapoviță, cu ninsori și fenomene de îngheț mai puțin frecvente și intense.

Temperatura medie anuală variază de la 11,2°C în punctul extrem sudic (orașul Corabia) la 9,8°C în partea de nord a regiunii. Acestea prezintă și scăderi, sub minus 0 grade, mai ales în arealul montan al regiunii. Fenomene de risc climatic sunt viscoalele dinspre est, vest și nord-vest. Predominanța temperaturilor negative și cea a sensibilității vegetației la aceste temperaturi scăzute determină un anumit grad de risc climatic. Manifestarea cu intensitate a fenomenelor meteo-climatice determină pagube pentru unele sectoare economice, punând uneori în pericol bunurile și viața oamenilor

Deficitul de precipitații, uscăciunea și seceta produc însemnate pagube materiale și victime umane. Precipitațiile ce cad anual variază de la 1200 mm în zona montană până la 500-600 mm în sudul regiunii, unde se înregistrează sub 400 mm în lunca Dunării, dar și

**Comuna Prundeni, Județul Vâlcea**  
**Strategia de Dezvoltare Economico-Socială Durabilă 2021-2027**

---

fenomene de risc climatic, precum secetele, care afectează nu numai turismul, ci și întreaga activitate socio- economică.

În zona montană înaltă, la peste 1500 - 1600 m, stratul de zăpadă are o repartiție neuniformă și durează între 180 și 200 zile (Parâng, Vâlcan, Godeanu) iar grosimea lui poate atinge, în zonele adăpostite, 7-8 m. În zona munților mijlocii durata este doar de 140-150 zile și scade până la 60-80 zile pe an în zona de podiș. Acest lucru poate permite dezvoltarea sporturilor de iarnă. Astfel, în anumite zone sezonul turistic de iarnă poate dura din decembrie până în aprilie.

Nu există niciun dubiu că schimbările climatice globale au indus deja schimbări semnificative în multe privințe – alimentarea cu apă, producția agricolă, dezvoltarea așezărilor umane, incidența diverselor maladii, și mai ales în ceea ce privește periodicitatea evenimentelor climatice extreme.

Județul Vâlcea are o climă temperat-continentală de tranziție, moderată, fără schimbări bruște de temperatură. Clima este, în cea mai mare parte a anului, relativ umedă și răcoroasă, cu valori normale ale precipitațiilor, specifice pentru depresiunile subcarpatice, cu viteze moderate sau de mică intensitate ale vântului și cu temperaturi ușor mai scăzute în zonele joase. Pe timpul verii, clima este mai secetoasă.

Clima din zona montană vâlceană se caracterizează prin ierni lungi și friguroase și veri scurte. Clima este mai umedă în zonele înalte, în schimb în zonele joase caracteristice sunt temperaturile mai ridicate și precipitațiile mai reduse. În ultimii ani, valorile termice extreme au atins în județul Vâlcea -32,2°C (minima absolută a județului, înregistrată la Obârșia Lotrului, în data de 17.02.1993) și 41



**Comuna Prundeni, Județul Vâlcea**  
**Strategia de Dezvoltare Economico-Socială Durabilă 2021-2027**

---

grade C (maxima absolută, înregistrată la Bălcești în 04.07.2000). Regimul anual al precipitațiilor variază între 600 și 1.200 mm<sup>11</sup>.

*Temperatura medie anuală* pentru județ pe diverse localități este: 10,4 grade C la Râmnicu Vâlcea; 2,7 grade C la Obârșia Lotrului; 7,1 grade C la Voineasa; 10,7 grade C la Drăgășani. Temperatura medie anuală calculată pentru intervalul 2007 – 2013 este de 11,73 grade C, în ușoară creștere față de valoarea multianuală calculată pentru intervalul 1900-1999, care era de 10,6 grade C, consecință a încălzirii climatice globale.

*Numărul mediu anual al zilelor de îngheț* (T min. < 00C) este în medie 98,3 la Râmnicu Vâlcea, având cea mai mare frecvență în lunile decembrie (21,1 zile), ianuarie (28,4 zile) și februarie (20,5 zile).

*Cantitatea medie de precipitații* este de 714,26 mm anual (calculată în intervalul 2007 - 2013); cele mai multe ploi se înregistrează la sfârșitul verii și toamna. Cel mai ploios an din perioada analizată a fost 2010 (peste 900 mm), iar cel mai secetos a fost 2011 (sub 500 mm).

Cele mai mari cantități de precipitații anuale se produc deasupra orașului Râmnicu Vâlcea, unde cantitățile de aerosoli sunt mai mari, ca urmare a industrializării. În cursul anului se înregistrează mici cantități de precipitații este februarie.

Data medie a primei zăpezi se situează în luna decembrie, iar cea a ultimei ninsori la începutul lunii martie. Stratul de zăpadă se menține cca 70 de zile pe an.

**Comuna Prundeni, Județul Vâlcea**  
**Strategia de Dezvoltare Economico-Socială Durabilă 2021-2027**

---

*Radiația solară globală* este apreciată între 110 și 122 kcal/cm<sup>2</sup>/min, iar durata de strălucire a soarelui este de 2.100 – 2.200 ore în regiunea subcarpatică și 2.047 ore la Râmnicu Vâlcea.

Numărul zilelor cu cer senin variază între 60 - 80 pe an, iar numărul zilelor cu precipitații este de aproximativ 128 pe an.

*Umezeala relativă a aerului* variază între 71% și 78%, cu o medie de 75%, iar în sezonul estival între 61,9% – 72%, cu o medie de 69%. Toamnele sunt lungi, iar numărul zilelor cu ceață este în medie de 52 pe an.

La stațiile meteorologice din județul Vâlcea, măsurătorile asupra vântului au evidențiat o *viteză maximă* ce nu a depășit 11 m/s, oscilând între 9 m/s și 11 m/s.

Clima comunei Prundeni, este influențată de așezarea geografică, de relief și circulația generală a atmosferei. Topoclima reprezintă variațiile climatice determinate de neomogenitatea suprafeței active, în primul rând de relief și apoi de vegetație, sol, rețea hidrografică, ape freatice, etc, variații care au loc în limita inferioară a atmosferei într-un spațiu tridimensional denumit prin analogie cu spațiul microclimatic, spațiu topoclimatic până la care se resimt influențele suprafeței active ce caracterizează diferitele peisaje geografice. Pe hărțile topoclimatice ale României (V. Mihailescu 1957-1959 și St. Stenescu 1960), teritoriul comunei Prundeni are o climă continental moderată cu ierni blânde și veri răcoroase, cu o temperatură medie anuală de 10.2 °C, cu vânturi relative slabe și o nebulozitate scăzută, comuna aflându-se într-o zonă de vale adăpostită de curenți reci.

Temperatura lunară și anuală a comunei Prundeni este influențată de așezarea geografică, de relief și circulația generală a atmosferei. Topoclima reprezintă

**Comuna Prundeni, Județul Vâlcea**  
**Strategia de Dezvoltare Economico-Socială Durabilă 2021-2027**

---

variațiile climatice determinate de neomogenitatea suprafeței active, în primul rând de relief și apoi de vegetație, sol, rețea hidrografică, ape freatică, etc, variații care au loc în limita inferioară a atmosferei într-un spațiu tridimensional denumit prin analogie cu spațiul microclimatic, spațiu topoclimatic până la care se resimt influențele suprafeței active ce caracterizează diferitele peisaje geografice. Pe hărțile topoclimatice ale României (V. Mihailescu 1957-1959 și St. Stenescu 1960), teritoriul comunei Prundeni are o climă continental moderată cu ierni blânde și veri răcoroase, cu o temperatură medie anuală de 10.2 °C, cu vânturi relativ slabe și o nebulozitate scăzută.

### ***Rețeaua Hidrografică***

Regiunea Sud-Vest Oltenia este străbătută de numeroase râuri, cele mai importante fiind Oltul și Jiul, ce curg de la nord la sud, și de fluviul Dunărea, de la vest la est. Printre principalele lacuri naturale se numără Bistreț (județul Dolj) - al doilea ca dimensiune din țară, cu o suprafață de 1867 hectare, Zăton (județul Mehedinți) și Câlcescu (județul Vâlcea).

Există și lacuri artificiale, printre care: Ostrovu Mare (40 000 ha) – primul ca mărime la nivel național, Porțile de Fier (10 000 ha) – al doilea ca mărime la nivel național în județul Mehedinți; Lacul Vidra de pe râul Lotru în județul Vâlcea (situat la 1289 m altitudine, cu o suprafață de 1035 ha, adâncime maximă de 109 m și lungime de 9 km), a cărui apă este folosită pentru hidrocentrala Lotru-Ciunget. Apele acestor lacuri sunt

**Comuna Prundeni, Județul Vâlcea**  
**Strategia de Dezvoltare Economico-Socială Durabilă 2021-2027**

---

utilizate pentru obținerea de energie.

În zona carstică a Podișului Mehedinți sunt lacuri carstice temporare precum Zăton, Ponoare și Gornovița.

Lacuri sărate sunt la Ocnița și Ocnele Mari, iar lacurile artificiale sunt: Vidra (lac de acumulare antropic), Călimănești, Băbeni, Dăești și Brădișor (lac antropic, cu o suprafață de 230 ha).

Izvoarele minerale sulfuroase, oligominerale, clorurate și iodate se găsesc la Călimănești- Căciulata, Olănești, Govora, Muereasca, Dobriceni, Bunești, Râmnicu Vâlcea, Mateesti, Ocnele Mari, Ocnița, Oțeșani, Pietrarii de Sus și la Gorunești. De asemenea, apele lacurilor sărate de la Ocnele Mari și Ocnița sunt benefice pentru sănătate.

O mențiune aparte pentru teritoriul județului Gorj, bogat în ape subterane precum apele de carst provenite din bara calcaroasă montană, unde s-a făcut și captarea celor două izvoare la Runcu și Izvarna cu un debit de peste 100 litri/secundă fiecare. Ape freatice la adâncimi mici de circa 2-3 m se află în depresiunile subcarpatice și în luncile râurilor din zona de podiș folosită de locuitori prin captări în puțuri. Apele minerale apar la Săcelu în izvoare, folosite pentru băi.1

În subsolul județului Mehedinți au fost identificate importante resurse de ape localizate după forma de relief:

- în zona de munte și podiș, resursele de apă se găsesc înmagazinate în depozitele de alterare de la suprafața rocilor stâncoase, în rețeaua de fisuri și crăpături, apărând sub formă de zone umede sau izvoare, la baza versanților. Captarea izvoarelor cât și a zonelor umede, prin drenuri, pot constitui surse importante de apă potabilă la alimentarea cu apă în sistem centralizat a localităților din zonă;

**Comuna Prundeni, Județul Vâlcea**  
**Strategia de Dezvoltare Economico-Socială Durabilă 2021-2027**

---

- în zona de deal și de câmpie înaltă, apele subterane sunt cantonate în straturi acvifere situate la adâncimi de 20-80 m care se descarcă limitat la baza versanților și văilor unde eroziunea a interceptat aceste straturi. Orizonturile acvifere pot fi interceptate și prin foraje executate în zona de platou. Atât prin foraje cât și prin captarea izvoarelor, localitățile din această zonă pot fi alimentate cu apă potabilă în sistem centralizat;
- în zona de câmpie din sudul județului apele sunt cantonate în straturi de nisipuri și pietrișuri la adâncimi diferite, în funcție de altitudine: Lunca Dunării 0-2 m, terasa I 2-8 m, terasa a II-a 8-12 m, terasa a III-a 12-20 m, terasa a IV-a mai mică de 20 m.

Tot în zona de câmpie, la limita dintre două terase, apar izvoare de terasă cu debite mari care pot fi captate pentru alimentarea cu apă a localităților (sat Gruia, Gârla Mare, Obârșia de Câmp și altele).

În baza forajelor hidrogeologice de cercetare, explorare și exploatare executate de societăți specializate, în județul Mehedinți au fost identificate și conturate bazine hidrogeologice cu importante rezerve exploatabile de apă potabilă subterană: bazin Strehaia, Poiana Gruii, Jiana Mare-Vânju Mare, iar cu apă minerală și termală - bazin Schela Cladovei-Gura Văii, Bala- Crainici.

La nivelul întregii regiuni se menționează existența unor izvoare sau iviri cu ape minerale necercetate, identificate în localitățile Colibași, Lupșa, Baia de Aramă, Balta, Vârciorova.2

Lunca și terasele Dunării reprezintă corpul de ape subterane cel mai important din punctul de vedere al răspândirii depozitelor freatice și al resurselor de ape. Lățimea pe care se dezvoltă acest corp de ape subterane este în medie de 30 km.

Calitatea apelor freatice s-a determinat pe baza rezidului fix și a durtății totale.

**Comuna Prundeni, Județul Vâlcea**  
**Strategia de Dezvoltare Economico-Socială Durabilă 2021-2027**

---

Majoritatea apelor freatice din terasele și luncile Dunării și afluenților prezintă reziduu fix cuprins între 250-800 mg/l. Pe direcția afluxului subteran apele se îmbogățesc în săruri și reziduu fix crește. Se remarcă totodată că în zonele cu regim hidrodinamic mai lent (cu pante mici de curgere), la care se mai adaugă și factorul evaporație din strat, când nivelul hidrostatic este aproape de suprafață (sub 3 m), apele sunt mai mineralizate. După datele obținute din rețeaua națională de foraje, se poate spune că în terasele și luncile Dunării și afluenților, apele freatice sunt în general potabile cu excepția celor în care este prezent fier, la Dârvari N, Maglavit S, Maglavit F3, Urzicuța F1 și azotați semnalati la Moțăței Gara F1, Maglavit F2, Ciupercenii Vechi F5, Covei F1, Cioroiu Nou F1.

Apele cele mai des întâlnite sunt de tip bicarbonato-calcice și bicarbonato-sodice. Sporadic se mai întâlnesc și ape bicarbonato-magneziene. Monitorizarea apelor freatice din acest corp de ape subterane de către Direcția Apelor Jiu se realizează în forajele hidrogeologice din rețeaua națională de monitorizare a apelor freatice, care captează apele subterane cantonate în depozitele detritice ale teraselor și luncilor Dunării și afluenților. În aceste foraje, în general, compușii azotului au valori sub concentrația maximă admisă (CMA) conform Legii apei potabile nr. 458/2002. În schimb, în fântânile din localitățile din perimetrul acestui corp de ape, valorile nitraților sunt frecvent peste limitele CMA, demonstrând influența unei surse de poluare diferită.

Rețeaua hidrografică a județului Vrancea măsoară 1756 Km cursuri de apă codificate cu următoarele subbazine hidrografice principale:

1. Subbazinul Siret, 1.230 Suprafața km<sup>2</sup>
2. Subbazinul Troțuș, 130 Suprafața km<sup>2</sup>
3. Subbazinul Putna, 2.480 Suprafața km<sup>2</sup>

**Comuna Prundeni, Județul Vâlcea**  
**Strategia de Dezvoltare Economico-Socială Durabilă 2021-2027**

---

4. Subbazinul Râmnicu Sărat, 673 Suprafața km<sup>2</sup>

Rețeaua hidrografică a județului Vrancea aparține în totalitate râului Siret (706 km, din care 596 pe pământ românesc) și afluenților săi. El străbate teritoriul județului pe o lungime de aproximativ 110 km, desfășurându-se pe sectorul-aval Trotuș - confluența cu Râmnicul, de-a lungul județului Galați, la ieșirea din județ totalizând o suprafață de bazin de 37.061 kmp. Cursul său este meandrat și însoțit de o luncă largă. Afluenții mai importanți pe care îl primește pe dreapta sunt Trotușul, Zabrauți, Susita, Putna, Râmnicul Sărat, iar pe stânga Bârladul, care aparține în totalitate altor județe. Dintre apele județului, cea mai importantă este Putna, care izvorăște din zona centrală a Munților Vrancei și curge în direcția nord-vest-sud-est pe 144 km, străbătând toate formele de relief. Bazinul ei hidrografic este de 2720 kmp.

Comuna Prundeni este așezată pe marginea râului Olt.

*Resurse naturale*

Resursele naturale ale Regiunii Sud-Vest Oltenia sunt reprezentate de calitatea deosebită a solului, rețeaua apelor de suprafață, pădurile, pășunile și fânețele naturale. Resursele solului și subsolului reprezintă baza de materii prime din economia locală și regională, prezența acestora fiind o premisă favorabilă dezvoltării așezărilor umane, ocupării polivalente a forței de muncă și creșterii nivelului de trai.

Regiunea Sud-Vest Oltenia este caracterizată printr-un sol fertil, potrivit pentru culturile agricole. Tipologiile de sol predominante sunt: soluri argiloase, soluri de

**Comuna Prundeni, Județul Vâlcea**  
**Strategia de Dezvoltare Economico-Socială Durabilă 2021-2027**

---

pădure brun și brun- roșcate, soluri de tip cernoziom și soluri aluvionare. Solul aluvionar de luncă este favorabil culturilor legumicole, solurile brun-roșcate se găsesc în general în zonele viticole colinare iar solul brun-roșcat de pădure este favorabil culturilor mari agricole și plantelor tehnice.

Merită menționată existența în sudul regiunii a celei mai mari suprafețe nisipoase din țară, în paralel cu un număr impresionant de lacuri formate fie de revărsările Dunării, fie de acumulările de precipitații. Zona este specifică culturii pepenilor galbeni și roșii și unor specii de pomi fructiferi cu un potențial ridicat de adaptabilitate precum piersicul, caisul, nectarinul, și un soi de cartof dulce, nou aclimatizat.

Alături de calitatea solului, alte resurse naturale importante ale regiunii sunt reprezentate de suprafața agricolă, pădurile, pășunile și fânețele naturale. Regiunea Sud-Vest Oltenia se află pe locul 7 între regiunile țării, cu 1.797.633 hectare, reprezentând 12,32% din suprafața agricolă națională<sup>3</sup>.

În regiunea S-V Oltenia se găsesc 872.508 ha de păduri, reprezentând 12,83% din media națională, acestea fiind în administrarea Direcțiilor Silvice sau aparținând proprietarilor persoane fizice.

Subsolul regiunii Sud-Vest Oltenia este bogat în resurse naturale precum minerale, cărbune, lignit exploatat de Compania Națională a lignitului Oltenia în județele Gorj și vestul Vâlcii, fier, bauxită, sare, mangan.

Regiunea deține importante rezerve de petrol și gaze naturale, îndeosebi regiunile piemontane dar și în zona de câmpie. Puncte de exploatare petrol și gaze se găsesc la Brădești, Răcari, Bralostița, Ghercești, Coșoveni (Dolj), Țicleni, Bustuchin (Gorj), Băbeni (Vâlcea), Iancu Jianu, Potcoava, Cungrea, Poboru, Corbu, Icoana (Olt).



**Comuna Prundeni, Județul Vâlcea**  
**Strategia de Dezvoltare Economico-Socială Durabilă 2021-2027**

---

Alte resurse importante ale subsolului sunt: azbestul, bentonita, depozite de calcar (în zonele de munte ale județului Gorj), ardezie, roci de construcție (argile, luturi argiloase, exploatate local pentru fabricarea cărămizilor, balast, zăcăminte de marmură), apele minerale cu proprietăți terapeutice și ape termale.

În regiunea Olteniei există în total 8 zone cu potențial balneoclimateric: Băile Olănești, Băile Govora, Calimănești-Căciulata, Ocnele Mari și Ocnița în județul Vâlcea, Săcelu în județul Gorj, Bala în județul Mehedinți și Gighera în județul Dolj, aceasta din urmă nefiind accesibilă populației.

La Băile Olănești, apa minerală sulfuroasă izotonă este folosită cu succes în tratamentul balnear și auxiliar (hidroterapie, electroterapie, fototerapie, aeroterapie), atât în cure externe cât și interne.

- la Băile Govora se întâlnesc ape minerale bogate în clor, sodiu, iod, brom, sulf (pentru cure externe) și ape hipotonice bogate în magneziu, calciu (pentru cure interne), nămol terapeutic;

- la Calimănești-Căciulata se găsesc ape minerale sulfuroase, clorate, bromate, cu sodiu, calciu, magneziu, în principal hipotonice;

- la Ocnele Mari și Ocnița sunt bine cunoscute bazinele cu apă sărată și nămolul sapropelic

- la Săcelu există izvoare cu ape minerale sulfuroase, clorurate, iodurate, bromurate, sodice, hipotone și hipertone, precum și nămol sapropelic;

- La Bala se găsesc izvoare de apă minerală și nămol sapropelic, furnizat prin

**Comuna Prundeni, Județul Vâlcea**  
**Strategia de Dezvoltare Economico-Socială Durabilă 2021-2027**

---

acțiunea apelor termo-minerale, asemenea fenomenului de la vulcanii noroioși, fiind însoțit adesea și de emanații de gaze;

- la Gighera se regăsesc izvoare de ape minerale clorurate, sulfuroase și iodurate, dar și nămol terapeutic, nevalorificate însă.

Județul Vâlcea aparține, din punct de vedere pedologic, zonei montane și de deal. Tipologiile de sol care se regăsesc în această zonă sunt: - brune acide, brune feriiluviale, litosoluri, soluri humicosilicaticice (în zona montană); - brune luvice, brune eumezobazice și argiloiluviale, vertisoluri, erodisoluri și/sau regosoluri (în dealurile subcarpatice și piemontane) . În lunca Oltului și pe terasele acestuia sunt prezente aluvisoluri și eutricambisoluri, care se pretează la o gamă largă de folosințe: de la culturi cerealiere variate, legume și zarzavaturi (aluvisolurile), până la pajiști naturale, plantații pomi-viticole și păduri (eutricambisolurile).

### *Vegetația*

Vegetația este reprezentată de păduri de foioase (stejar, fag, ulm, carpen, frasin, paltin, tei etc.) ce urcă până la 1000-1400 m și păduri de conifere până la 1800 m (brad, molid, pin, zadă etc.), dar și de stepă. Din punctul de vedere al vegetației naturale, cea mai mare parte a regiunii se încadrează în zona de câmpie (și Lunca Dunării) și pădure, zonă care la rândul ei se etajează pe specii dominante: subzona pădurilor de Quercineae, subzona fagului și subzona pădurii de conifere. Pe formele cele mai înalte, la peste 1800 m altitudine, întâlnim zona pădurilor alpine.

**Comuna Prundeni, Județul Vâlcea**  
**Strategia de Dezvoltare Economico-Socială Durabilă 2021-2027**

---

În corelație cu unitățile de relief s-a realizat și etajarea vegetației. În partea sudică a regiunii apare zona de silvostepă, pădurile fiind alcătuite din stejar brumăriu și stejar pufos dar și alte foioase ca ulmul, carpenul, jugastrul, arțarul tăăresc, teiul argintiu, stejarul pedunculat și frasinul. Pe alocuri apar și arborete ca păducel, măceș, sânger, lemn câinesc și porumbar.

În poienile acestor păduri se dezvoltă pajiștile compuse din păiușuri, sadină, rogoz, sânziene galbene, etc.

Din punct de vedere al vegetației naturale ierboase predomină speciile mezofite acidofile. Un loc aparte îl ocupă prezența pe pantele calcaroase adăpostite și însorite a castanului comestibil asociat uneori cu alunul turcesc, cu specii mezotermofile, xerotermofile (corn, mojdrean, lemn câinos, dârmox, păducel, scumpie, liliac sălbatic etc).

Fondul forestier bogat (44% din suprafața județului este împădurită), creează un mediu ambiant atractiv, curat, recomandat pentru vacanțe active.

Unitățile de vegetație<sup>13</sup> din spațiul județului Vâlcea sunt dispuse în fâșii ce se succed de la S la N, fiind reprezentate de:

*Zona pădurilor de foioase* formată din cerete și gârnițe, alternează cu culturi și pajiști tipizate. Etajul pădurilor de foioase este cel mai extins, fiind alcătuit din gorunete întâlnite în zona colinară din dreapta Oltului, în mare parte înlocuite cu livezi, păduri de fag și gorun, păduri în amestec ce cuprind zona subcarpatică și versanții munților.

**Comuna Prundeni, Județul Vâlcea**  
**Strategia de Dezvoltare Economico-Socială Durabilă 2021-2027**

---

*Etajul pădurilor de molid* apare fragmentat în masivele montane, local întâlnindu-se pâlcuri de zadă. În cadrul acestor etaje se întâlnesc elemente submediteraneene precum: nucul, castanul brun, cărpinița, mojdreanul.

*Etajele subalpin și alpin* ocupă arealele cele mai reduse, fiind alcătuite din pajiști de coroană, păiușcă și subarbuști.

*Pădurile* sunt localizate în partea de nord a județului Vâlcea și sunt constituite în cea mai mare parte din păduri de foioase și rășinoase ce alcătuiesc fondul forestier al județului Vâlcea.

La nivelul județului au fost identificate specii de plante ocrotite în rezervații, precum: trandafirul de Cozia, măceșul argeșean, pisma Coziei, rocoțelele Coziei, garofița de munte, iedera albă, laleaua pestriță, pădurile de larice și zâmbru, narcise (Miroslea), gorunii seculari de la Frâncești, bulbucii de munte, angelica, smârdanul, pâlcurile de tisă.

În ceea ce privește speciile de floră, au fost identificate 54 specii de floră de interes național și 7 specii de floră de interes comunitar.

Zona pădurilor de foioase formată din cerete și gârnițe, în mare parte defrișată, alternează cu culturi și pajiști stepizate. Etajul pădurilor de foioase este cel mai extins, fiind alcătuit din gorunete întâlnite în zona colinară din dreptul Oltului, în mare parte înlocuite cu livezi, păduri de fag și gorun, păduri amestecate ce cuprind zona subcarpatică și versanții munților.

**Comuna Prundeni, Județul Vâlcea**  
**Strategia de Dezvoltare Economico-Socială Durabilă 2021-2027**

---

*Animalele*

Fauna este interesantă din punct de vedere cinegetic, fiind bogată și variată, aici întâlnindu-se cerbi, căprioare, vulpi, urși, mistreți, râși, capra neagră, cocoșul de munte, etc. În zona mehedinteană, datorită influențelor climatice sudmediteraneene, întâlnim elemente de vegetație submediteraneană: migdal, smochin, laleaua de cazane, magnolia, etc dar și faună submediteraneană: scorpionul, broasca țestoasă de uscat, vipera cu corn, etc.

Dintre păsări sunt prezente ierunca, sturzul de vâsc, gaița, cojoaica de pădure, șorecarul, acvila țipătoare mică, fazanul, gâscă, rața, potârnichea. Sunt și păsări cântătoare (privighetoarea, mierla) dar și migratoare. În pâlcurile de păduri trăiesc păsări ce cuibăresc în coroanele arborilor precum fâsa, grauri etc. Dintre răpitoare amintim șoimul rândunelelor, vânturelul de seară.

Oltenia cuprinde și 201 302 ha de zone protejate (14% din suprafața totală de zonă protejată a României) și anume parcuri naționale și naturale, rezervații științifice, naturale și monumente ale naturii.

Fauna județului este reprezentată prin specii specifice zonelor de pădure (urs, cerb, căprior, mistreț, viezure, lup, cocoș de munte, cerbul lopătar) și elemente mediteraneene (scorpionul carpatin, vipera cu corn). În zona alpină au fost identificate capra neagră, fâsa alpină, mierla gulerată. Printre speciile de păsări protejate la nivel comunitar se numără: lișița, găinușa de baltă, cormoranul mare și cormoranul mic, barza neagră, cufundacul, specii de pescăruși.

În județul Vâlcea au fost identificate 67 specii de faună de interes național și 19 specii de faună de interes comunitar.

### *III.4. Informații privind populația, piața muncii, condiții de locuit*

Demografia studiază fenomene și procese cu privire la numărul, repartiția geografică, structura, densitatea, mișcarea populației umane și compoziția ei pe grupe de vârstă.



Acestea se studiază cu ajutorul metodelor cantitative. Situația demografică a României în ultimii ani arată o scădere a populației ca urmare a sporului natural negativ. În țara noastră, principalul grup etnic îl formează românii, aceștia reprezentând 88.9% din totalul populației, conform recensământului realizat în anul 2011.

**Comuna Prundeni, Județul Vâlcea**  
**Strategia de Dezvoltare Economico-Socială Durabilă 2021-2027**

---

După români, următoarea comunitate etnică importantă este cea a maghiarilor, care reprezintă 6.5% din populație. În ceea ce privește religia, cea mai mare parte a populației României se declară de religie ortodoxă. De asemenea, importante comunități religioase ce aparțin altor religii decât ortodoxia sunt reprezentate de romano-catolici, protestanți, penticostali și greco-catolici.

Astfel, populația creștină din România reprezintă 99.3% din totalul populației țării.

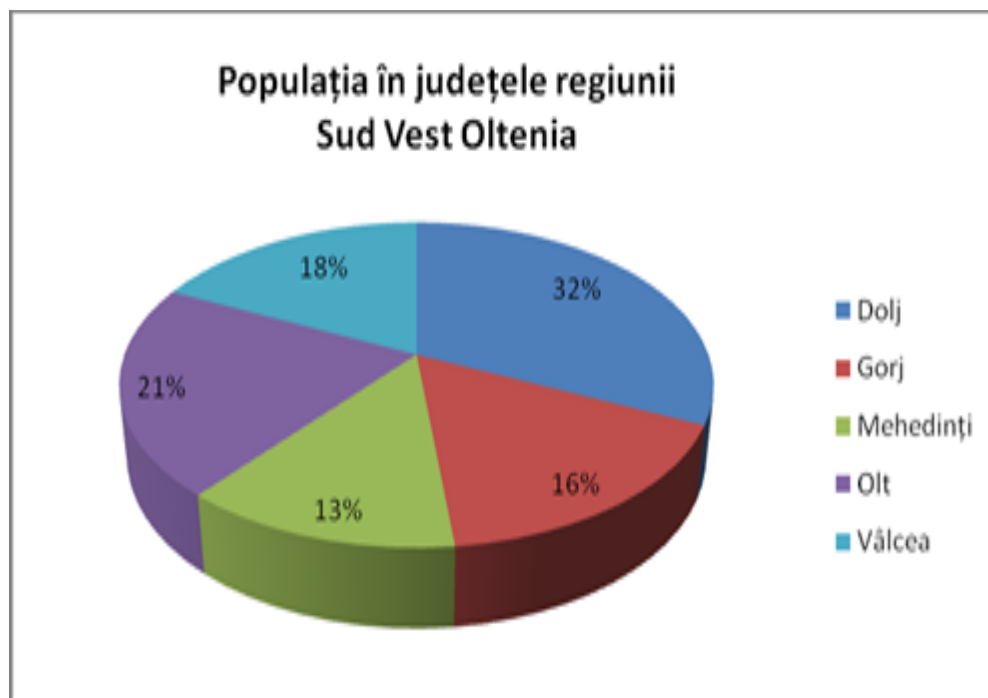
Rezultatele celui mai recent recensământ al populației și al locuințelor, desfășurat în perioada 20-31 octombrie 2011, arată că regiunea Sud Vest Oltenia avea la momentul respectiv o populație de 2.075.642 de persoane, reprezentând 10,31% din totalul populației României. Datele statistice oficiale relevă o scădere cu 10,95% față de recensământul din 2002, când populația din Sud Vest Oltenia era de 2.330.792 de persoane.

Această scădere a fost determinată, în principal, de manifestarea superioară a mortalității, comparativ cu natalitatea și generarea unui spor natural negativ, precum și de fenomenul migrator al populației către alte regiuni din țară, sau din afara acesteia.

În cadrul regiunii, județul cu cel mai mare număr de locuitori era Doljul, cu 660.544 de persoane, urmat de Olt cu 436.400 de persoane, Vâlcea cu 371.714 de persoane, Gorj cu 341.594 de persoane și Mehedinți cu 265.390 de persoane

**Comuna Prundeni, Județul Vâlcea**  
**Strategia de Dezvoltare Economico-Socială Durabilă 2021-2027**

---



Exprimat în termeni procentuali, 32% din populația regiunii se regăsește în Dolj, 16% în Gorj, 13% în Mehedinți, 21% în Olt și 18% în Vâlcea.

*Structura populației rezidente pe grupe de vârstă la recensământ*

În octombrie 2011, la nivel regional, distribuția pe grupe de vârstă se prezenta astfel: grupa de vârstă 0-9 ani deținea o pondere de 9,45% în totalul populației, grupa 10-14 ani reprezenta 5,55% din total, adolescenții de 15-19 ani 5,72%, tinerii de 20-24 de ani 6,15%, grupa 25-29 de ani era în procent de 5,99%, persoanele mature de 30-64 ani formând majoritatea, respectiv 49,49%. Persoanele în vârstă de peste 65 de ani dețineau o pondere de 17,65% din total.

Situația pe județe era în linii mari similară cu cea de la nivel regional, înregistrând-se diferențe de sub 1% la grupele de vârstă 0-64 de ani. La grupa de vârstă de peste 65 de ani, județul Gorj se diferențiază cu procentul mai scăzut de



**Comuna Prundeni, Județul Vâlcea**  
**Strategia de Dezvoltare Economico-Socială Durabilă 2021-2027**

---

populație din acest interval, respectiv 15,12% față de 17,65% media regională și 16,14% media națională. Acest fapt poate fi explicat prin retragerea unui număr mare de persoane în localitățile de domiciliu, după ieșirea la pensie sau după disponibilizările din sectorul minerit din zonă.

Față de situația la nivel național, în 2011, regiunea Sud Vest Oltenia era deficitară în ceea ce privește ponderea populației din grupa 0-9 ani, situându-se sub media națională de 10,43% cu circa 1%. Toate județele regiunii se aflau sub procentul înregistrat pe țară, situațiile cele mai îngrijorătoare fiind în Olt, unde populația de 0-9 ani era în procent de 9,16% din total și în Dolj, unde acest procent era de 9,35%. Aceste procente scăzute s-au reflectat în scăderea populației școlare în învățământul secundar, pe parcursul perioadei care a urmat.

Consecințele directe asupra educației și formării profesionale se vor vedea și în continuare, populația școlară din anii viitori înregistrând o scădere substanțială, față de nivelul național.

Populația rezidentă, pe sexe și medii rezidențiale la recensământ dintr-un total de **2.075.642 de persoane**, în octombrie 2011, bărbații din Sud Vest Oltenia reprezentau 48,99% (1.016.755 persoane), iar femeile 51,01% (1.058.887 persoane), trend menținut de la recensământul anterior, din 2002. Situația este similară și la nivelul județelor componente ale regiunii.

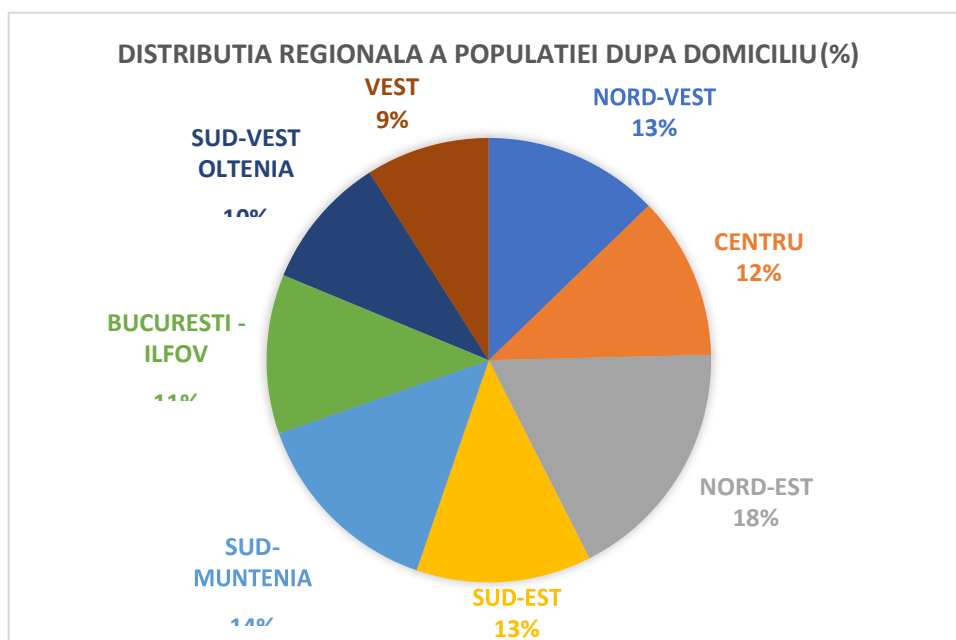
Populația rezidentă în municipii și orașe înregistra un procent de 46,15% (957.978 persoane), în timp ce în mediul rural procentul era sensibil crescut, de 53,85% (1.117.664 persoane). Situația la nivel regional diferă de cea de la nivel

## Comuna Prundeni, Județul Vâlcea Strategia de Dezvoltare Economico-Socială Durabilă 2021-2027

național, unde populația urbană este majoritară (53,97% din total), ceea ce arată, în principal, ruralizarea regiunii.

Studiul cifrelor pe județe arată că singurul județ în care populația urbană o depășește pe cea rurală este Dolj (52,08% urban, 48,92% rural), în celelalte populația de la sate este majoritară. Cel mai scăzut procent de populație urbană este în Olt (39,08%).

Conform datelor furnizate de Institutul Național de Statistică, la 1 ianuarie 2019, Regiunea SV Oltenia are o populație de 2.160.306 locuitori, reprezentând 9,74 % din populația totală a României, locul 7 dintre cele 8 regiuni ale țării. Comparativ cu anul 2013, populația regiunii a fost în scădere cu - 91.236 persoane.



**Comuna Prundeni, Județul Vâlcea**  
**Strategia de Dezvoltare Economico-Socială Durabilă 2021-2027**

---

*Numărul populației după domiciliu la nivel regional și pe județe la 1 ianuarie 2019*

<b>Unitate teritorială</b>	<b>Populație anul 2019</b>	<b>% din total populație regiune</b>
<b>Dolj</b>	689.410	31,91%
<b>Gorj</b>	358.409	16,59%
<b>Mehedinți</b>	279.590	12,94%
<b>Olt</b>	436.010	20,18%
<b>Vâlcea</b>	396.887	18,37%
<b>Total Regiune</b>	<b>2.160.306</b>	100

Analizând distribuția populației regiunii (tab.4.1.1.), se poate observa faptul că, la sfârșitul anului 2019, ponderea cea mai mare a populației era concentrată în județul Dolj (31,91% din populația regiunii), în timp ce ponderea cea mai mică a revenit județului Mehedinți, unde era concentrată doar 12,94 % din populația regiunii Sud-Vest Oltenia.

În intervalul 2011-2019, cele mai accentuate scăderi ale populației s-au înregistrat în județele Dolj cu - 29.252 persoane și în Olt cu - 35.999 persoane, așa cum reiese din tab.4.1.4.

În ceea ce privește repartizarea pe medii de rezidență, în anul 2019, din totalul populației de 2.160.306, 50,1% era concentrată în mediul rural, iar 49,9% în mediul urban. Populația urbană de 1.078.057, concentrată în cele 40 de orașe, situează regiunea pe ultimul loc în contextul național, în timp ce populația rurală de 1.082.249 situează regiunea pe locul 5 la nivel național. Municipiul Craiova a înregistrat cea mai mare scădere a populației, respectiv 1.600 persoane din 2017 în 2018.

**Structura pe categorii de vârstă** a populației Regiunii SV Oltenia relevă apariția unui proces lent, dar constant de îmbătrânire demografică cu implicații negative pentru

**Comuna Prundeni, Județul Vâlcea**  
**Strategia de Dezvoltare Economico-Socială Durabilă 2021-2027**

economie și societate, fenomen caracteristic tuturor județelor componente, datorită ratei scăzute a natalității, care contribuie în mod direct la reducerea ponderii populației tinere.

	2005	2010	2014	2015	2016	2017	2018	2019
<b>Total</b>	2.349.901	2.292.010	2.237.651	2.224.116	2.208.806	2.194.537	2.179.006	2.160.306
<b>Pe sexe</b>								
<b>Masculin</b>	1.154.317	1.124.534	1.097.833	1.091.166	1.083.644	1.076.728	1.069.145	1.059.831
<b>Feminin</b>	1.195.584	1.167.476	1.139.818	1.132.950	1.125.162	1.117.809	1.109.861	1.100.475
<b>Pe grupe de vârstă</b>								
<b>0-14 ani</b>	377.300	336.893	311.553	305.923	299.499	295.129	290.881	284.012
<b>15-64 ani</b>	1.602.610	1.591.110	1.558.261	1.544.651	1.531.521	1.518.792	1.503.328	1.487.806
<b>65 ani și peste</b>	369.991	364.007	367.837	373.542	377.786	380.616	384.797	388.488*
<b>Pe medii</b>								
<b>Urban</b>	1.151.829	1.136.671	1.113.691	1.108.631	1.101.453	1.092.503	1.085.960	1.078.05
<b>Rural</b>	1.198.072	1.155.339	1.123.960	1.115.485	1.107.353	1.102.034	1.093.046	1.082.249

Analiza distribuției pe medii a populației pe grupe de vârstă relevante pentru educația și formarea profesională, scoate în evidență o serie de aspecte regionale și județene specifice.

La 1 iulie 2016, în cadrul grupei de vârstă 10-14 ani din Oltenia, se remarcă **preponderența populației rurale** cu un număr de 56.342 persoane (52,8%), față de populația din **mediul urban**, ce însumează 50.418 persoane (47,2%). Procentul de

**Comuna Prundeni, Județul Vâlcea**  
**Strategia de Dezvoltare Economico-Socială Durabilă 2021-2027**

---

populație tânără care trăiește în mediul rural din regiune este superior nivelului național de 49,8%.

Singurul județ din regiune unde procentul de tineri de 10-14 ani din urban este mai mare decât cel din rural este Dolj (49,5% -în rural 50,5%- în urban)

De remarcă este procentul de populație rurală din județul Olt (56,9% în 2016), superior procentelor regional și național, fapt care a condus la dezvoltarea rețelei școlare de nivel liceal și profesional în comunele județului.

Analiza dinamicii grupei de vârstă 10-14 ani pune în evidență o ușoară tendință de creștere a procentului de populație tânără din orașele regiunii, începând cu anul 2012, tendință prezentă și la nivel național.

**Procentul de populație din grupa de vârstă 15-19 ani** a avut în perioada 2008-2016 o creștere continuă în mediul rural și o scădere proporțională în mediul urban, atât la nivel de regiune, cât și în județe. Analiza datelor la nivel național indică aceeași tendință.

Dacă la 1 iulie 2008 procentul de populație de 15-19 ani în mediul urban al regiunii era de 50,6%, în iulie 2016 acesta a scăzut cu 6,2%, ajungând la 44,4% din total.

Județele regiunii au o evoluție similară, scăderea manifestându-se mai pregnant din anul 2012. Oltul deține procentul cel mai mare de populație rurală de 15-19 ani, în anul 2016 în satele județului fiind 60,1% din totalul grupei de vârstă.

Ruralizarea regiunii se manifestă și din acest punct de vedere.

Tendința de migrare de la urban către rural din Oltenia se evidențiază și în cazul **grupei de vârstă 20-24 ani**. Scăderea pronunțată, cu 8,1%, a numărului de

**Comuna Prundeni, Județul Vâlcea**  
**Strategia de Dezvoltare Economico-Socială Durabilă 2021-2027**

---

locuitori din mediul urban la această categorie, în perioada 2008-2016, s-a manifestat pe fondul crizei economice din această perioadă, care a dus la dispariția unui mare număr de locuri de muncă la agenții.

Scăderea populației este mai pregnantă, în perioada analizată, **în cadrul grupei de vârstă 15-19 ani**, regiunea Sud Vest Oltenia înregistrând o scădere cu 21,14% în 2016 față de 2008, aceeași tendință manifestându-se și la nivel național (scădere de 19,38%). Trendul este menținut și la nivelul județelor, scăderea cea mai mare fiind în județul Mehedinți (23,76%), urmat de Vâlcea (22,45%), Gorj (22,31%), Dolj (20,41%) și Olt (18,31%) .

Tendința de scădere a populației pentru această grupă de vârstă a constituit una din cauzele de diminuare a cifrelor de școlarizare în învățământul tehnologic, dar și în învățământul superior atât în regiune, cât și la nivel național.

**Populația din grupa de vârstă 20-24 ani** prezintă relevanță din punct de vedere al participării în învățământul postliceal și cel superior, cifrele oficiale relevând aceeași tendință de scădere accentuată (de 23% în perioada 2008-2016), însă sub media națională de 27,99%. Pe județe, trendul este identic, de diminuare a populației din această grupă de vârstă.

Scăderea cea mai accentuată, în 2016 față de 2008, este la nivelul județului Dolj, de 25,12%, urmat de Gorj, cu 23,64%, Olt, cu 22,79%, Vâlcea, cu 22,28% și Mehedinți cu 18%.

Prelucrând datele din tab.4.1.2 se remarcă, în Regiunea de Dezvoltare Sud - Vest Oltenia, **reducerea ponderii populației tinere (0-14 ani) în populația totală**, de la 16,06%

**Comuna Prundeni, Județul Vâlcea**  
**Strategia de Dezvoltare Economico-Socială Durabilă 2021-2027**

în anul 2005, la 13,15 % în anul 2019, în timp ce contingentele de populație vârstnică (65 de ani și peste) s- au majorat de la 15,74% la 17,98%.

Analiza dinamicii populației totale a regiunii SV Oltenia în perioada 2011-2019 pune în evidență un proces continuu, de la an la an, de descreștere, soldul variației fiind de - 117.684 persoane, respectiv o scadere de 5,17%.

2011	2012	2013	2014	2015	2016	2017	2018	2019
2.277.990	2.264.978	2.251.542	2.237.651	2.224.116	2.208.806	2.194.537	2.179.006	2.160.306*

La nivelul județelor componente, cele mai accentuate scăderi ale populației s- au înregistrat în județele Olt și Dolj.

Unitate teritorială	Populație 2011	Populație anul 2019*	Variația 2011 – 2019*	Variația 2011- 2019* ( % din 2011)
<b>Dolj</b>	718.662	694.234	29.252	4,07
<b>Gorj</b>	377.200	361.676	18.791	4,98
<b>Mehedinți</b>	298.143	282.601	18.553	6,22
<b>Olt</b>	472.009	441.376	35.999	7,63
<b>Vâlcea</b>	411.976	399.119	15.089	3,66
<b>Total Regiune</b>	2.277.990	2.179.006	117.684	5,17
<b>Total Național</b>	22.480.599	22.213.553	310.013	1,38

Evoluția populației regiunii Sud Vest Oltenia (dupa domiciliu)

În ceea ce privește populația rezidentă, adică totalitatea persoanelor cu cetățenie română, străini și fără cetățenie, care au reședința obișnuită pe teritoriul României, este de 1.926.860 de persoane, la 1 ianuarie 2019, conform bazei de date TEMPO Online a INS.

**Comuna Prundeni, Județul Vâlcea**  
**Strategia de Dezvoltare Economico-Socială Durabilă 2021-2027**

Populația regiunii Sud Vest Oltenia este omogenă din punct de vedere etnic.

În anul 2017 densitatea populației în regiunea Sud Vest Oltenia a fost de 68,4 locuitori/km<sup>2</sup> aflându-se pe **locul 7 între regiunile țării.**

	2010	2012	2013	2014	2015	2016	2017
Nord-Vest	80.7	77.1	77	76.8	76.6	76.4	75.4
Centru	74.7	69.9	69.8	69.6	69.4	69.2	68.6
Nord-Est	102.7	91	90.7	90.6	90.4	89.9	88.5
Sud-Est	89.9	81.1	80.7	80.2	79.6	78.9	72.3
Sud - Muntenia	97.5	93.2	92.5	91.8	91	90.2	88.1
București - Ilfov	1,287.3	1,297	1,297.7	1,298.2	1,299.7	1,300.6	1,308
<b>Sud-Vest Oltenia</b>	<b>78.6</b>	<b>72</b>	<b>71.7</b>	<b>71.1</b>	<b>70.4</b>	<b>69.7</b>	<b>68.4</b>
Vest	60.7	57.8	57.6	57.4	57.2	56.9	56.2

La o analiză intraregională, cel mai populat județ este județul Dolj, cu o densitate de 87 loc/km<sup>2</sup>, cel mai puțin populat fiind județul Mehedinți cu 51,4/km<sup>2</sup>

	2013	2014	2015	2016	2017
<b>SV Oltenia</b>	71.7	71.1	70.4	69.7	68.4
Dolj	90.6	90	89.3	88.6	87
Gorj	60.5	60	59.3	58.6	58.1
Mehedinți	54.8	54.2	53.6	52.9	51.4
Olt	80.1	79.2	78.2	77.2	75.4
Vâlcea	65	64.6	64.1	63.5	62.5

Conform recensământului realizat în anul 2011, județul Vâlcea se situează pe locul 3 în ceea ce privește numărul de locuitori, în comparație cu celelalte județe ale regiunii Sud-Vest Oltenia.



**Comuna Prundeni, Județul Vâlcea**  
**Strategia de Dezvoltare Economico-Socială Durabilă 2021-2027**

---

Raportat la datele înregistrate în anul 2011 (ultimul recensământ), numărul de locuitori ai județului Vâlcea este în scădere cu 10,05%, comparativ cu anul 2002 și cu 15,20% față de anul 1992.

Caracteristicile demografice (natalitatea, mortalitatea, migrația, stuctura populației pe diverse categorii) au un puternic impact social, economic, politic și cultural, constituind o parte esențială în analiza și dezvoltarea politicilor publice.

Fenomenele demografice sunt interpretate și analizate prin prisma unor indicator demografici, care oferă o imagine sintetică asupra transformărilor înregistrate la nivel județean:

- populația stabilă pe sexe și grupe de vârstă;
- populația stabilă pe etnii și religii;
- populația stabilă pe sexe și nivel de educație;
- sporul natural;
- rata migrației.

Informațiile furnizate de caracteristicile demografice aferente județului Vâlcea reprezintă o sursă importantă pentru fundamentarea strategiei în ceea ce privește dimensionarea bugetară corectă a unor servicii oferite locuitorilor.

Analiza populației stabile pe sexe și grupe de vârstă are la bază piramida vârstelor realizată pentru anii ultimelor trei recensăminte. Au fost utilizate datele furnizate de Recensământul populației și locuințelor pentru anii 1992, 2002 și 2011. Graficele grupelor de vârstă, reprezentate pentru anii 1992, 2002 și 2011, permit observarea principalelor schimbări care au avut loc în structura demografică a populației în ultimele două decenii.

**Comuna Prundeni, Județul Vâlcea**  
**Strategia de Dezvoltare Economico-Socială Durabilă 2021-2027**

---

Județul Vâlcea se confruntă cu o diminuare a densității populației, aceasta aflându-se într-o scădere lentă în decursul ultimilor 14 ani. Astfel, conform datelor furnizate de recensământul din 2011, populația totală a scăzut cu 41.533 persoane, respectiv cu 10,05%, raportat la anul 2002, scădere situată peste nivelul național, care este de 7,19%.

Analizând structura pe grupe de vârstă a populației din județul Vâlcea, se observă apariția unui proces constant de îmbătrânire demografică cu implicații negative pentru economie și societate, datorită ratei scăzute a natalității, care contribuie în mod direct la reducerea ponderii populației tinere în totalul populației, comparativ cu populația vârstnică.

În anul 1992, la nivelul județului Vâlcea, s-a remarcat o distribuție simetrică a populației pe sexe, numărul persoanelor de sex masculin fiind mai mare în prima parte a vieții (sub 15 ani), iar numărul femeilor devansându-l pe cel al bărbaților după depășirea vârstei de 50 de ani. Acest fenomen poate fi pus pe seama creșterii natalității, grupele de vârstă < 15 ani, 15 - 19 ani, 20 – 24 ani având populația cea mai numeroasă.

În anul 2002, analiza grupelor de vârstă ale populației aferentă județului Vâlcea relevă faptul că populația este îmbătrânită, înregistrând o creștere de 9,38% a grupei de vârstă 75 ani și peste. Dacă în anul 1992 populația cea mai semnificativă era în grupa de vârstă 15 - 24 ani, în 2002 grupa de vârstă cea mai numeroasă pentru ambele sexe a fost cuprinsă între 30 - 34 ani, în timp ce populația din categoria 35 - 39 ani a înregistrat o scădere semnificativă.

**Comuna Prundeni, Județul Vâlcea**  
**Strategia de Dezvoltare Economico-Socială Durabilă 2021-2027**

---

Datele privind populația stabilă pe sexe și grupe de vârstă, furnizate de Recensământul

Populației și Locuințelor din anul 2011, arată o scădere substanțială a numărului de locuitori din județ față de anii analizați anterior, pe fondul amplificării fenomenului de îmbătrânire a populației. În județ numărul persoanelor cu vârsta de peste 75 de ani este în creștere cu 44,61% față de anul 2002. Așadar, comportamentul reproductiv a fost modificat prin accentuarea deciziei de raționalizare a numărului de copii pe care o familie decide să-i aibă. Analizând datele statistice înregistrate se observă că numărul de copii cu vârsta sub 5 ani este în scădere cu 16,72% raportat la anul 2002, iar numărul persoanelor de sex masculin s-a diminuat mai mult decât al celor de sex feminin.

Conform datelor furnizate de INSSE se înregistrau 3877 de locuitori, dintre care 1898 de gen masculin și 1979 de gen feminin.

Populația din localitate, conform recensământului din 2011, are un trend negativ față de recensământul din 2002, înregistrându-se o scădere de 9.3%. cu toate acestea, și în interiorul structurii demografice de la nivelul anului 2012 se înregistrează influențe negative în privința evoluției grupelor de vârstă, ceea ce va conduce în mod natural ca trendul să continue negativ cel puțin 10 ani, dacă nu intervin modificări pozitive în evoluția migrării populației din alte localități.

De asemenea, un semnal îngrijorător este și faptul că populația în vârstă de peste 60 de ani deține o pondere de 32.56% din totalul populației, în timp ce populația de 0-30 ani deține o pondere de 27.17% din totalul populației.

## Comuna Prundeni, Județul Vâlcea Strategia de Dezvoltare Economico-Socială Durabilă 2021-2027

---

Față de evoluția structurii populației, sunt necesare măsuri de politică strategică care să contribuie atât la stimularea creșterii demografice cât și la stimularea creșterii activităților socio-economice în scopul stopării migrării și a creării de locuri de muncă.

În 2020 s-a înregistrat o populație în număr de 3877, dintre care 1979 de genul feminin și 1898 de genul masculin. Se poate observa că numărul populației a scăzut destul de mult față de rensământul din 2011.

### *Mișcarea naturală a populației*



Scăderea natalității, în ultimii ani, în Regiunea de Dezvoltare Sud - Vest Oltenia, ca de altfel la nivelul întregii țări, are la bază o serie de factori de natură economică și socială, caracteristici îndeosebi perioadei post-revoluționare. Este vorba prioritar de:

- transformarea semnificativă a structurii ocupaționale a populației, care a impus, mai ales

**Comuna Prundeni, Județul Vâlcea**  
**Strategia de Dezvoltare Economico-Socială Durabilă 2021-2027**

---

tinerilor, o mobilitate teritorială și profesională deosebită și, în același timp, prelungirea perioadei de instruire, toate acestea în detrimentul rolului de părinte;

- starea de insecuritate socială;
- scăderea treptată a mortalității infantile;
- schimbarea comportamentului demografic al cuplurilor căsătorite.

La nivelul Regiunii de Dezvoltare Sud-Vest Oltenia, în anul 2018 s-au înregistrat 16.371 născuți- vii. Comparativ cu anul 2017, numărul acestora a scăzut cu 1.249 persoane. Rata natalității a fost în anul 2018 de 7,6 născuți - vii la 1000 locuitori.

Evoluția economică și socială a Regiunii de Dezvoltare Sud - Vest Oltenia în perioada de tranziție a influențat puternic starea de sănătate a populației și, implicit, mortalitatea acesteia.

În anul 2018, rata mortalității, a fost de 12,5 decese la 1000 locuitori, în descreștere față de anul 2017 ( 12,6). Pe medii, mortalitatea a înregistrat o valoare mai ridicată în mediul rural (17.339 decese) și un nivel mai redus în mediul urban ( 9761 decese). Evoluția descendentă atât a natalității cât și a mortalității a determinat, în anul 2018, un spor natural negativ de -10.729 persoane ( -10.020 persoane în anul anterior).

Numărul decedaților sub un an a fost, în anul 2018 de 99 persoane, cu 20 persoane mai puțin decât în anul 2017. Decesele la o vârstă sub un an au un nivel mai scăzut în mediul urban (45 decese) și mai ridicat în mediul rural ( 54 decese).

Rata mortalității infantile a înregistrat în anul 2018 valoarea de 6 decese la o vârstă sub un an la 1000 născuți - vii, comparativ cu anul 2017 (6,8).

**Comuna Prundeni, Județul Vâlcea**  
**Strategia de Dezvoltare Economico-Socială Durabilă 2021-2027**

Regiunea	Rata Natalității (%)	Rata Mortalității (%)	Rata Sporului natural (%)	Rata mortinatalitatii (născuți morți la 1000 de născuți)	Rata mortalității infantile pe reg. de dezvoltare și județe (Decese la o vârstă sub 1 an la 1000 născuți vii)
Nord Vest	9,9	11,5	-1,6	3,8	6,9
Centru	9,7	11,1	-1,4	4,5	6,3
Nord Est	9,9	11,5	-1,6	2,5	6,8
Sud Est	8,3	12,6	-4,3	3,7	6,9
Sud Muntenia	8,5	13,6	-5,1	3,5	5,9
București	10,5	10,5	0	2,1	3,4
SV Oltenia	8,2	12,5	-4,3	2,2	5,6
Dolj	9	13,7	-4,7	0,6	5,9
Gorj	7,9	11,2	-3,3	2,4	6
Mehedinți	8,3	13,4	-5,1	6,4	4,3
Olt	7,8	14,5	-6,7	2,6	5,5
Vâlcea	7,5	8,8	-1,3	2	5,7
Vest	9	11,7	-2,7	5,3	5

Rata natalității în anul 2018 de 8,2 situează regiunea pe ultimul loc din țară. În ceea ce privește rata mortalității, regiunea se situează pe locul trei (12,5).

Speranța de viață este un indicator ipotetic pentru că se bazează pe ratele de mortalitate existente, iar acestea se pot schimba pe parcursul vieții unei persoane. Speranța de viață a fiecărei persoane se schimbă pe măsură ce persoana îmbătrânește sau

**Comuna Prundeni, Județul Vâlcea**  
**Strategia de Dezvoltare Economico-Socială Durabilă 2021-2027**

---

tendențele mortalității se schimbă.

Durata medie a vieții a înregistrat în ultimul deceniu ani o creștere apreciabilă, de la 71,62 ani în anul 2005 la **75,9** ani în anul 2018. Durata medie a vieții la nivel regional pentru anul 2018 este ușor superioară mediei naționale-75,85 ani.

De asemenea, este de remarcat nivelul superior al speranței de viață al femeilor (79,39 ani) comparativ cu bărbații (72,58 ani) la nivel regional, situație similară cu cea la nivel național, unde media de viață este în cazul bărbaților de 72,41 ani, față de 79,4 ani la femei (tab.4.1.8. date la nivelul anului 2018, INS)

Anul	Oltenia			România		
	Total	Femei	Barbati	Total	Femei	Barbati
2005	<b>71,62</b>	75,13	68,29	<b>71,76</b>	75,47	68,19
2010	<b>73,27</b>	76,9	69,83	<b>73,9</b>	77,64	70,27
2014	<b>75,13</b>	78,44	71,91	<b>75,41</b>	78,89	71,97
2015	<b>74,93</b>	78,47	71,55	<b>75,35</b>	78,86	71,88
2016	<b>75,32</b>	78,74	72,02	<b>75,5</b>	79,03	72,04
2017	<b>75,66</b>	79,05	72,38	<b>75,73</b>	79,23	72,28
2018	<b>75,93</b>	79,39	72,58	<b>75,88</b>	79,4	72,41



În județul Vâlcea rata natalității scăzute, a determinat în ultimii 4 ani (2011-2014)40 diminuarea populației cu vârsta între 0 - 14 ani cu 3.468 de persoane. Însă grupa de vârstă cea mai afectată este 15 - 34 ani care în cifre absolute s-a diminuat cu 9.157 de persoane. Din populația totală, această categorie reprezintă în 2014, 26,15% și observăm că evoluția ei este în continuare descrescătoare pe fondul emigrării.

În contrast avem grupa de vârstă peste 65 ani, care în intervalul 2011-201441 a cunoscut o creștere de 3.410 persoane, evoluție ce a determinat o creștere a ponderii acestei grupe în totalul populației stabile, 17,11% comparativ cu anul 2011 când vârstnicii reprezentau 16,08%. Județul Vâlcea cunoaște astfel o accentuare a procesului de îmbătrânire a populației, raportul de dependență demografică crescând în anul 2014 la nivelul de 44,43%, creștere determinată totodată de trendul ascendent al duratei medii de viață.



**Comuna Prundeni, Județul Vâlcea**  
**Strategia de Dezvoltare Economico-Socială Durabilă 2021-2027**

---

Comparativ cu nivelul național, unde s-a înregistrat o tendință de scădere a populației cu 11,78%, la nivelul județului Vâlcea se observă o scădere cu 15,20% (1992). Comparativ cu județele regiunii Sud-Vest Oltenia, județul Vâlcea se situează pe locul 3 în ceea ce privește ponderea scăderii numărului de locuitori, pe primul loc fiind județul Mehedinți (20,22%), urmat de județul Olt (16,61%). Pentru toate cele 5 județe ale regiunii Sud-Vest Oltenia, nivelul de scădere al populației depășește nivelul național.

Scăderea populației în ultimii ani s-a produs pe fondul unui spor natural negativ. Astfel numărul născuților vii a cunoscut un trend descrescător în ultimii ani, în 2013 înregistrând un nivel de 3.104 născuți vii față de 3.555 născuți vii în anul 2011. Totodată numărul persoanelor decedate deși a continuat să scadă de la 4.718 în 2011, la 4.088 în 2013, s-a păstrat totuși la un nivel superior numărului născuților vii.

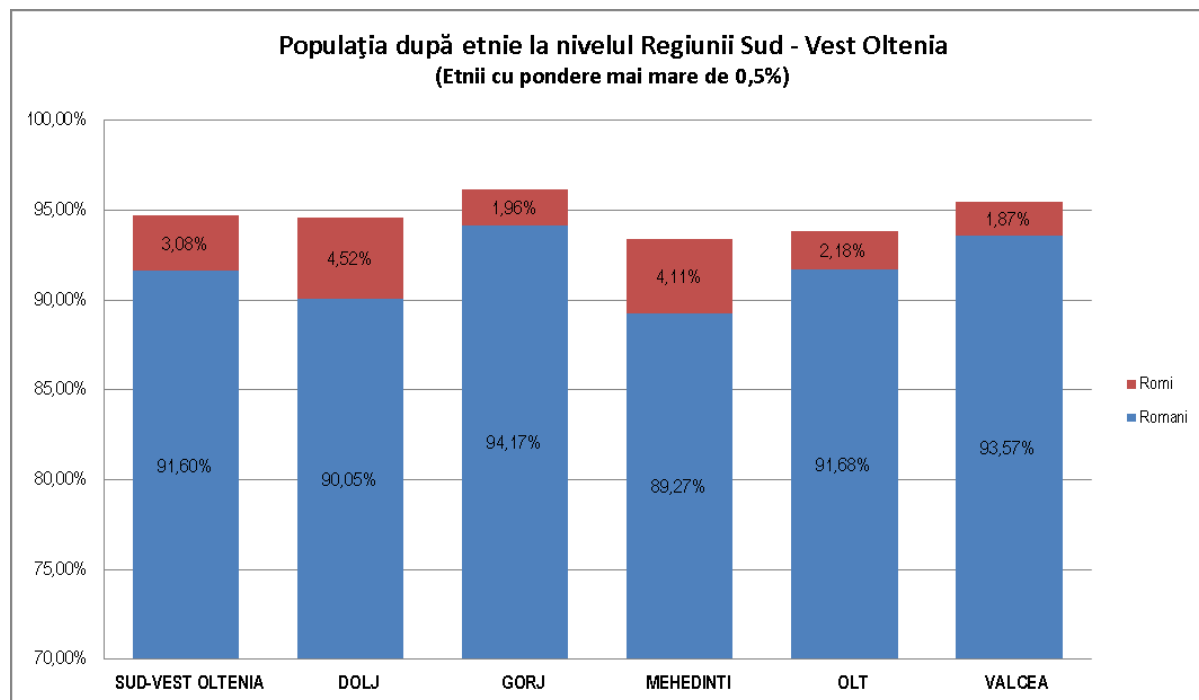
#### *Diversitatea etnică*

Din punct de vedere al structurii etnice, sunt disponibile numai date centralizatoare de la recensământul din 2011.

În funcție de aceste date, regiunea Sud Vest Oltenia este relativ omogenă din punct de vedere etnic. Rezultatele recensământului indică existența unui procent de 91,6% de etnici români (1.901.330 persoane), 3,08% populație de etnie romă (63899 persoane) și 5,32% populație de alte etnii, din care, în număr mai mare sunt: sârbi (1124 persoane), maghiari (752 persoane), cehi (478 persoane), germani (307 persoane), turci (166 persoane), italieni (160 persoane), macedoneni (141 persoane)

## Comuna Prundeni, Județul Vâlcea Strategia de Dezvoltare Economico-Socială Durabilă 2021-2027

și greci (131 persoane).



La nivelul județelor componente situația era similară, procente cele mai mari de etnici romi din totalul populației, fiind în Dolj (4,51%) și în Mehedinți (4,11%)

Statistica recensământului din 2011 oferă și date în ceea ce privește nivelul de educație la populația de 10 ani și peste, pentru fiecare etnie, în funcție de ultima școală absolvită. Datele sunt disponibile pentru fiecare județ, nu și la nivel de regiune.

Analiza datelor la momentul respectiv, arată că cel mai mare procent de populație are nivel de educație secundar superior (liceal, profesional), însă un procent destul de mare, peste 20% are absolvit numai gimnaziul.

În ceea ce privește situația populației de etnie roma din județele regiunii, se remarcă faptul că peste 65% din total nu merge la studii mai departe de gimnaziu, iar

**Comuna Prundeni, Județul Vâlcea**  
**Strategia de Dezvoltare Economico-Socială Durabilă 2021-2027**

---

procentele de populație analfabetă sunt mari: Dolj-12%, Gorj-17,7%, Mehedinți-17,5%, Olt -13,2%, Vâlcea -11,8%.

Se impun măsuri remediale care să susțină educația și formarea în rândul acestei etnii, în sprijinul unei cât mai complete integrări în societate.

La nivelul regiunii Sud - Vest Oltenia, cea mai însemnată pondere a populației de etnie romă din total populație este în județul Dolj (5%), Mehedinți (4%), urmat de Gorj, Olt și Vâlcea cu 2%.

*Populația stabilă după etnie în Reg. SV Oltenia și pe județele componente în 2011*

Regiune/ Județ	Total populație stabilă	Romi			% din total populație stabilă
		Total, din care:	Urban	Rural	
<b>Sud-Vest Oltenia</b>	<b>2075642</b>	<b>63899</b>	<b>27236</b>	<b>36663</b>	<b>3</b>
Dolj	660544	29839	10733	19106	5
Gorj	341594	6698	3850	2848	2
Mehedinți	265390	10919	2503	8416	4
Olt	436400	9504	6206	3298	2
Vâlcea	371714	6939	3944	2995	2

La nivel local, localitățile cu peste 1000 de persoane de etnie romă sunt localizate în:

- Județ Dolj: Craiova (peste 5291), Băilești (1629), Bechet (1193), Amărăștii de Jos (1223), Cerăt (1440), Lipovu (1220), Sadova (1400);
- Județ Gorj: Târgu Jiu (2650);
- Județ Mehedinți: Strehăia (1171), Gârla Mare (1061);

**Comuna Prundeni, Județul Vâlcea**  
**Strategia de Dezvoltare Economico-Socială Durabilă 2021-2027**

---

- Județ Olt: Slatina (1739), Caracal (1229), Corabia (1046);
- Județ Vâlcea: Râmnicu Vâlcea (1298), Drăgășani (1041).

Conform Recensământului Populației și Locuințelor 2011, ponderea românilor în județul Vâlcea, a scăzut de la 98,77% în 2002 la 93,57% în anul 2011, celelalte etnii deținând o parte ne semnificativă din total (maghiarii, germanii, turcii, italienii și ucrainenii). De altfel, la recensământ sunt multe persoane care nu și-au declarat etnia.

Din punct de vedere etnic, populația județeană este omogenă, preponderent românească. La recensământul din 2011, 93,57% din locuitori au fost români, dintre care majoritatea stabiliți în mediul rural, 56,71% față de 43,28% în mediul urban. Minoritățile naționale reprezintă 6,43%, dintre care populația romă constituie a doua populație cu pondere semnificativă în județul Vâlcea. Este de remarcat că cei mai mulți romi trăiesc în mediul urban, 56,83%, cu predilecție în Municipiul Râmnicu Vâlcea (32,91%) și Municipiul Drăgășani (26,39%)

Majoritatea locuitorilor din Comuna Prundeni sunt români (94,06%). Pentru 5,46% din populație, apartenența etnică nu este cunoscută.

#### *Structura populației după religie*

Din punct de vedere al religiei, la Recensământul din 2011, 94,66% din totalul populației județului Vâlcea era de religie ortodoxă. Alături de această confesiune, în proporții mici (între 0,1% și 0,3%), urmau credincioșii adventiști, romano-catolici, penticostali și greco-catolici. Față de 2002, numărul penticostalilor aproape a crescut

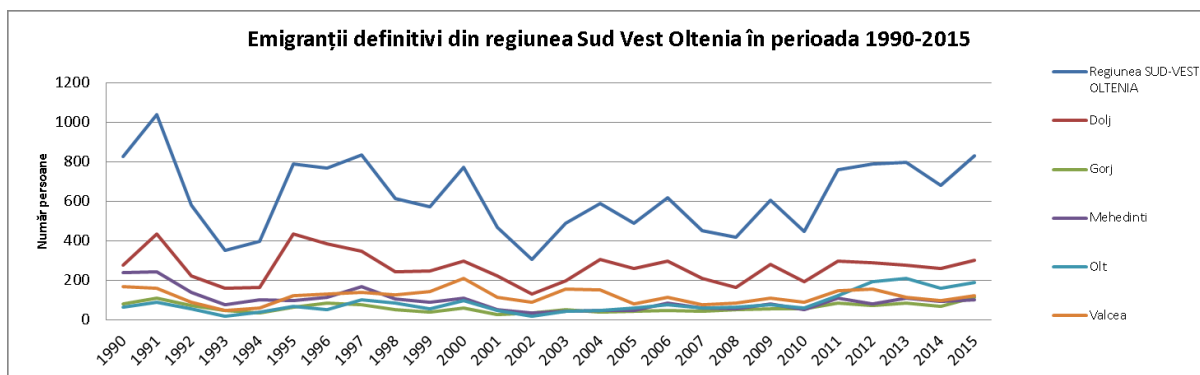
## Comuna Prundeni, Județul Vâlcea Strategia de Dezvoltare Economico-Socială Durabilă 2021-2027

cu 66,32%, în schimb a scăzut numărul creștinilor ortodocși cu 14,11%. Asemenea situației privind etniile, față de recensământul din anul 2002, au existat foarte multe persoane care nu și-au declarat religia.

Din punct de vedere confesional, majoritatea locuitorilor sunt ortodocși (94,19%). Pentru 5,46% din populație, nu este cunoscută apartenența confesională.

### *Mișcarea migratorie a populației*

Conform INS, emigrația definitivă din regiunea Sud Vest Oltenia a înregistrat o evoluție fluctuantă în perioada 1990-2015. La nivel regional numărul cel mai mare de emigranți s-a înregistrat în anul 1991, similar cu nivelul național. Județele înregistrează în această perioadă aceeași fluctuație ca și regiunea. În anul 2015 se constată o creștere a emigrației definitive în toate județele din Oltenia.



Cel mai mare număr de emigranți definitivi pe întreaga perioadă 1990-2015, provine din Dolj (6904 persoane), urmat de Vâlcea (3105 persoane), Mehedinți (2534 persoane), Olt (2157 persoane) și Gorj (1592 persoane).

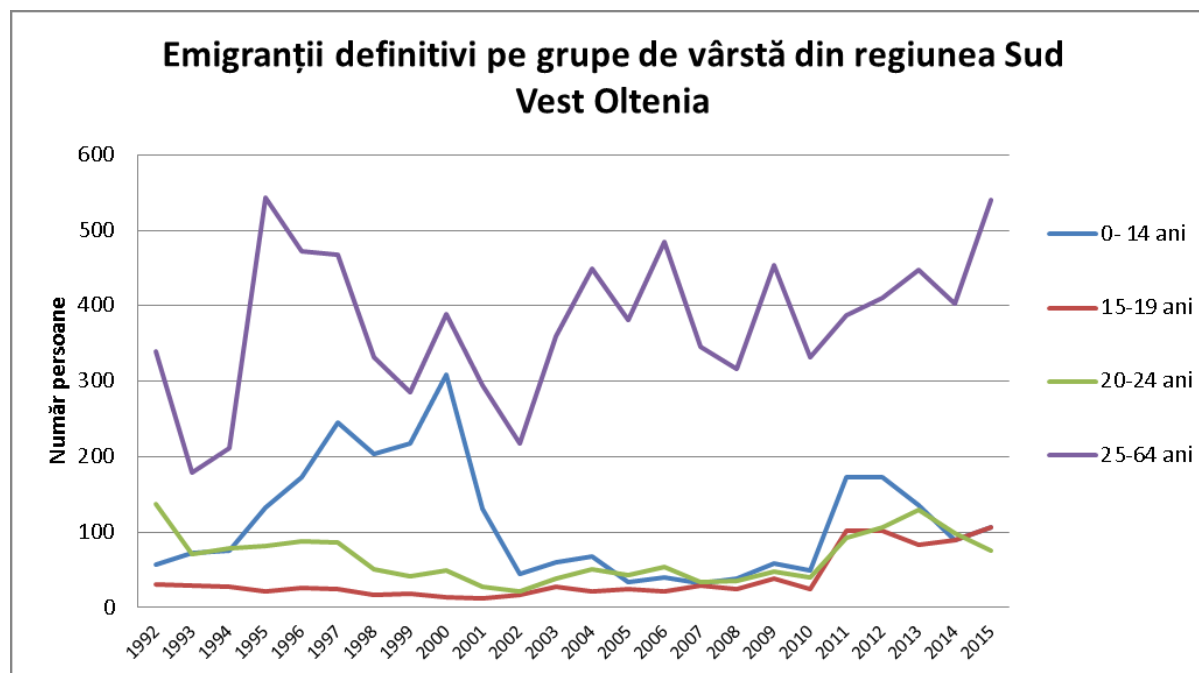
**Comuna Prundeni, Județul Vâlcea**  
**Strategia de Dezvoltare Economico-Socială Durabilă 2021-2027**

---

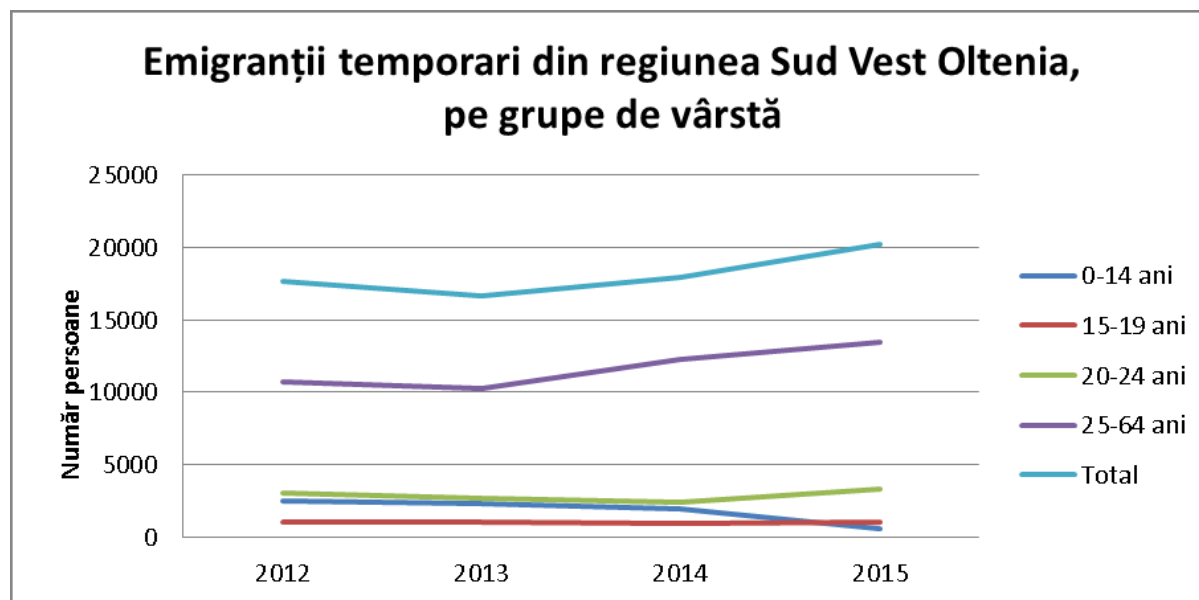
În ceea ce privește vârsta emigranților definitiv, grupa 25-64 ani este cea mai numeroasă, lucru firesc de altfel, dat fiind faptul că, pe de o parte are cel mai mare număr de persoane cuprinse, iar pe de altă parte pentru că își găsesc cel mai ușor un loc de muncă în afara României. Numărul emigranților din grupele de vârstă 0-24 ani au cunoscut o creștere semnificativă în perioada 2010-2013, după ce în 2002-2009 s-au menținut la un nivel destul de scăzut. Situația pe județe este similară, chiar dacă aceste creșteri nu sunt de aceeași intensitate în toate zonele. În perioada 2014-2015 se observă o scădere a emigrației pe segmentele de vârstă 0-14 și 20-24 ani, în majoritatea județelor regiunii, excepția fiind pentru cei de 15-19 ani, care au crescut ca număr. Excepție este județul Olt, la care emigrația definitivă a scăzut pe toate grupele de vârste tinere (0-24 ani).

Plecarea tinerilor din țară are cauze diverse: își urmează părinții (cei de 0-14 ani), nu își găsesc un loc de muncă în țară sau își doresc unul mai bine plătit (cei de 20-24 ani).

**Comuna Prundeni, Județul Vâlcea**  
**Strategia de Dezvoltare Economico-Socială Durabilă 2021-2027**



Prezintă interes și analiza numărului de emigranți temporari la nivelul regiunii și județelor. Datele oficiale disponibile arată că în perioada de după 2012 numărul persoanelor de 0-14 ani care pleacă din țară este în continuă scădere. A crescut, însă, numărul de emigranți temporari pentru celelalte grupe de vârstă, cele mai mari creșteri fiind pentru persoanele de 25-64 ani.



Datele statistice oficiale înregistrează însă doar migrația internă și externă rezultată din schimbările oficiale de domiciliu. În realitate nu poate fi însă ignorat fenomenul îngrijorător al emigrației necontabilizate la nivel național, în special în rândul tinerilor și al persoanelor calificate, cu tendință de accentuare pe termen mediu.

Fenomenul migrației s-a declanșat în România imediat după Revoluție, însă a crescut în amploare de la un an la altul, mai ales după ce aderarea la Uniunea Europeană le-a oferit acces nelimitat cetățenilor români la locurile de muncă din țările occidentale.

O cercetare a Națiunilor Unite arată că, între anii 2000 și 2015, numărul românilor de peste hotare a crescut în medie cu 7,3% pe an, datele ONU precizând și faptul că, în anul 2015, 3,4 milioane de români locuiau în străinătate, cei mai mulți în Spania și Italia.





Tot teritoriul României trebuie să răspundă la două provocări esențiale pentru menținerea pe piața economică europeană, reprezentate de scăderea populației cauzată de sporul natural negativ, dar mai ales de migrația populației (și în special a forței de muncă înalt calificate, iar în ultimii ani și a celei calificate).

Regiunea Sud-Vest Oltenia se încadrează, conform analizei indicatorilor statistici, în aceleași tendințe, ocupând locul doi la nivel național în ceea ce privește sporul natural negativ, înregistrând și un fenomen de migrație dinspre regiunea Oltenia către alte zone din țară și străinătate, cu o contribuție importantă la procesul de depopulare a regiunii.

Migrația internă prezintă ca tendință principală deplasarea populației din mediul rural spre cel urban. Cauzele principale sunt determinate de nivelul socio-economic, de ritmul de creștere al populației, de distribuția forței de muncă în teritoriu,

**Comuna Prundeni, Județul Vâlcea**  
**Strategia de Dezvoltare Economico-Socială Durabilă 2021-2027**

*Migrația internă în 2018, comparație între județe și pe medii de rezidență*

Județ	Total			Urban			Rural		
	Plecați	Sosiți	Sold	Plecați	Sosiți	Sold	Plecați	Sosiți	Sold
<b>Sud - Vest Oltenia</b>	<b>39800</b>	<b>33424</b>	<b>-6376</b>	<b>19740</b>	<b>14092</b>	<b>-5648</b>	<b>20060</b>	<b>19332</b>	<b>-728</b>
Dolj	10728	10397	-331	5573	4118	-1455	5155	6279	1124
Gorj	7535	5845	-1690	3821	2658	-1163	3714	3187	-527
Mehedinți	5742	4607	-1135	2800	1942	-858	2942	2665	-277
Olt	8156	6331	-1825	3855	2502	-1353	4301	3829	-472
Vâlcea	7639	6244	-1395	3691	2872	-819	3948	3372	-576

*Analiza pieței muncii*

Pentru analiza principalilor indicatori, care se referă la piața muncii, se utilizează două serii de date statistice: Balanța Forței de Muncă (BFM) și Ancheta Forței de Muncă în Gospodării (AMIGO). BFM permite comparabilitatea teritorială, pe nivelele de agregare național, regional și județean, iar AMIGO permite comparabilitatea la nivel național între regiunile de dezvoltare și comparabilitatea cu statistica europeană (EUROSTAT).

Încadrarea populației pe categorii, după participarea la activitatea economică, se face conform principiului priorității ocupării față de șomaj și șomajului față de inactivitate.

Concepută ca sursă importantă de informații intercenzitare asupra forței de muncă, ancheta furnizează date esențiale asupra tuturor segmentelor de populație, cu numeroase posibilități de corelare și structurare. Populația activă de 15 ani și peste, din regiunea

**Comuna Prundeni, Județul Vâlcea**  
**Strategia de Dezvoltare Economico-Socială Durabilă 2021-2027**

---

Sud-Vest Oltenia număra, în 2016, 873.649 persoane, reprezentând 10,27% din populația activă a țării, de 8.978.646 persoane.

Potrivit Balanței Forței de Muncă la 1 ianuarie 2018, populația activă civilă era de 8717.9 mii persoane, reprezentând 44.7% din populația rezidentă a țării. Populația ocupată civilă era de 8366.8 mii persoane, din care salariați 5362.3 mii persoane. Cei mai mulți salariați lucrau în sectorul serviciilor (3333.5 mii persoane) iar în industrie și construcții erau ocupate 1900.2 mii persoane. În agricultură, silvicultură și piscicultură erau ocupate 128.6 mii persoane.

La 01.01.2018, conform Balanței Forței de Muncă, resursele de muncă ale regiunii Sud Vest Oltenia erau în număr de 1231.5 mii persoane, din care populația ocupată civilă reprezenta 62.3% . (Sursa: EURES, Portalul mobilității Europene pentru ocuparea forței de muncă)

**Comuna Prundeni, Județul Vâlcea**  
**Strategia de Dezvoltare Economico-Socială Durabilă 2021-2027**

**Balanța forței de muncă la 1 ianuarie 2018**

-Structura resurselor de muncă după participarea la activitatea economică, pe macroregiuni și regiuni, la 31 decembrie 2017

Macroregiunea/Regiunea	Resurse de muncă (mii persoane)	din care:		
		în % față de resursele de muncă		
		Populația ocupată civilă	Șomeri înregistrați	Populația în pregătire profesională și alte categorii de populație în vârstă de muncă
<b>TOTAL</b>	<b>12432,5</b>	<b>67,3</b>	<b>2,8</b>	<b>29,9</b>
<b>MACROREGIUNEA UNU</b>	<b>3123,2</b>	<b>71,2</b>	<b>2,3</b>	<b>26,5</b>
NORD - VEST	1647,1	71,6	2,1	26,3
CENTRU	1476,1	70,8	2,6	26,6
<b>MACROREGIUNEA DOI</b>	<b>3514,4</b>	<b>59,0</b>	<b>3,5</b>	<b>37,5</b>
NORD - EST	1993,7	56,4	3,3	40,3
SUD - EST	1520,7	62,4	3,7	33,9
<b>MACROREGIUNEA TREI</b>	<b>3395,9</b>	<b>72,7</b>	<b>2,3</b>	<b>25,0</b>
SUD MUNTENIA	1850,5	59,5	3,2	37,3
BUCUREȘTI - ILFOV	1545,4	88,6	1,2	10,2
<b>MACROREGIUNEA PATRU</b>	<b>2399,0</b>	<b>66,6</b>	<b>3,3</b>	<b>30,1</b>
SUD - VEST OLTENIA	1231,5	62,3	4,9	32,8
VEST	1167,5	71,1	1,6	27,3

Particularitățile în ceea ce privește structura economică a regiunilor și județelor face ca anumite sectoare să joace un rol hotărâtor în dezvoltarea acestora. În regiunile Nord-Est și Sud-Vest o pondere mare a populației este ocupată în activități agricole. În regiunea Sud-Vest Oltenia, din punct de vedere al participării la principalele activități economice, ponderea populației ocupate civile în agricultură, silvicultură și pescuit reprezintă 30.7% în timp ce în servicii este predominantă (39.1%) și 30.2 % în industrie și construcții. În cadrul regiunii, agricultura are un rol important, cu 1 milion de hectare destinate cultivării cerealelor, plantelor oleaginoase, legumelor și fructelor, cartofilor, sfeclii de zahăr și producerii vinului de bună calitate.

Principalele domenii industriale existente în regiune sunt: *metalurgia neferoasă, industria electrotehnică, industria constructoare de mașini și tractoare*

**Comuna Prundeni, Județul Vâlcea**  
**Strategia de Dezvoltare Economico-Socială Durabilă 2021-2027**

---

*agricole?, industria chimică, industria alimentară, industria ușoară și materiale de construcții, industria construcțiilor navale.*

Repartizarea resurselor de muncă pe regiuni de dezvoltare reliefează următoarele aspecte: regiunea Nord - Est asigură 16,0% din resursele de muncă ale României, populația în vârstă de muncă reprezentând 16,0% din populația în vârstă de muncă pe țară; regiunea Sud – Muntenia dispune de 14,9% din resursele de muncă ale țării, cu o populație în vârstă de muncă de 1828,4 mii persoane, respectiv 14,9% din populația în vârstă de muncă a țării; regiunea Nord – Vest concentrează 13,3% din resursele de muncă la nivel național și 13,3% din populația în vârstă de muncă.

Cea mai mare rată de ocupare a resurselor de muncă a fost de 88,6% și a revenit regiunii București – Ilfov. Dintre celelalte regiuni, valori mai ridicate s-au înregistrat în regiunile Nord – Vest (71,6 %), Vest (71,1%), și cele mai scăzute în regiunile Nord – Est (56,4%) și Sud – Muntenia (59,5%).

*În regiunea Sud-Vest Oltenia rata de ocupare era de 62,3 %.*

În toate regiunile, rata de ocupare a înregistrat valori mai ridicate pentru persoanele de sex masculin comparativ cu cele de sex feminin. Ecartul dintre ratele de ocupare pentru cele două sexe a avut valori cuprinse între 10,9 puncte procentuale (regiunea Centru) și 3,0 puncte procentuale (regiunea Nord – Est).

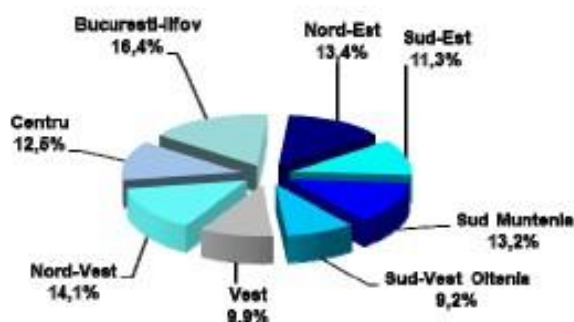
În regiunea Sud-Vest Oltenia, rata de ocupare a persoanelor de sex feminin era de 59,9% iar a persoanelor de sex masculin, de 64,4%. Ecartul dintre ratele de ocupare pentru cele două sexe, în Oltenia, era de 4,5%.

Din distribuția populației ocupate civile pe regiuni de dezvoltare, se observă că în regiunea București - Ilfov se concentrează cea mai mare proporție a persoanelor ocupate

## Comuna Prundeni, Județul Vâlcea Strategia de Dezvoltare Economico-Socială Durabilă 2021-2027

(16,4%), iar în regiunea Sud - Vest Oltenia cea mai mică proporție (9,2%).

– Distribuția populației ocupate civile pe regiuni de dezvoltare la 31 decembrie 2017



La 1 ianuarie 2018, cea mai mare parte a populației ocupate civile a fost constituită din salariați în regiunile București - Ilfov (85,2%), Vest (68,0%) și Centru (66,3%). Cele mai mici ponderi s-au înregistrat în regiunile Nord – Est (53,3%), Sud – Vest Oltenia (53,4%) și Sud – Muntenia (55,8%).

Ponderea patronilor în totalul populației ocupate civile depășea ponderea pe țară (1,6%) în regiunea Vest (2,2%) și regiunile Sud – Est și Sud- Vest Oltenia (2,0% fiecare). Lucrătorii pe cont propriu și lucrătorii familiari neremunerați au deținut ponderi importante în populația ocupată civilă a regiunilor Nord – Est (31,3%, respectiv 13,9%) și Sud – Vest Oltenia (31,1%, respectiv 13,5%).

În anul 2017, populația ocupată a regiunii era de 767,3 mii persoane, acestea reprezentând 9,17% din populația ocupată la nivel național.

**Comuna Prundeni, Județul Vâlcea**  
**Strategia de Dezvoltare Economico-Socială Durabilă 2021-2027**

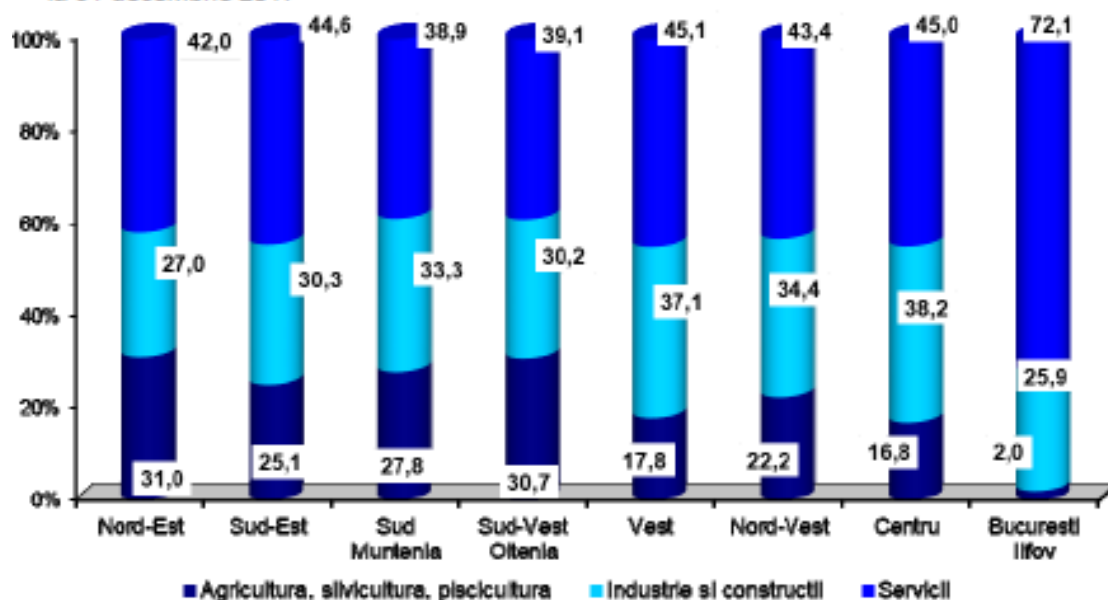
---



Analiza structurii populației ocupate civile pe sectoare de activitate evidențiază că în regiunile Nord– Est și Sud – Vest Oltenia s-au înregistrat cele mai mari ponderi ale persoanelor care lucrau în activitățile agricole (31,0% și 30,7%) (*a se vedea figura de mai jos*). Industria și construcțiile concentrău 38,2% în regiunea Centru și 37,1% în regiunea Vest , din persoanele ocupate. În servicii își desfășurau activitatea peste 40,0% din persoanele ocupate din regiunile: Centru (45,0%), Vest (45,1%) și București – Ilfov unde această proporție a atins nivelul de 72,1%.

## Comuna Prundeni, Județul Vâlcea Strategia de Dezvoltare Economico-Socială Durabilă 2021-2027

–Populația ocupată civilă pe regiuni și sectoare de activitate ale economiei naționale  
la 31 decembrie 2017



Dintre cele 163,2 mii persoane ocupate în industrie în Sud-Vest Oltenia, în 2016, cele mai multe se aflau în județul Dolj (42,5 mii persoane). Acestea reprezentau 17,77% din totalul forței de muncă ocupate a județului Dolj și generau 27,48% din VAB-ul județului Dolj.



**Comuna Prundeni, Județul Vâlcea**  
**Strategia de Dezvoltare Economico-Socială Durabilă 2021-2027**

*Forța de muncă ocupată în sectorul industrial\* în Sud-Vest Oltenia, pe județe (mii persoane)*

		2011	2012	2013	2014	2015	2016	2017
Sud-VestOltenia	Forță muncă ocupată	828,9	848	832	813,8	787,7	761,3	767,3
	Industrie	157,7	157,9	154,2	151,4	157,4	163,2	166,2
	%	19,03%	18,62%	18,53%	18,60%	19,98%	21,44%	21,66%
Dolj	Forță muncă ocupată	261,1	266,2	262,7	257,3	248,8	239,2	242,5
	Industrie	40,7	40,9	40,3	39,4	40,4	42,5	44,5
	%	15,59%	15,36%	15,34%	15,31%	16,24%	17,77%	18,35%
Gorj	Forță muncă ocupată	133,3	135,3	134,4	131,4	127,1	125,9	127,2
	Industrie	34,3	34,1	33	31,6	31	30,8	31,1
	%	25,73%	25,20%	24,55%	24,05%	24,39%	24,46%	24,45%
Mehedinți	Forță muncă ocupată	105,4	108,5	105,3	103,2	99,3	94,1	94,4
	Industrie	16,1	16,1	15,3	15,4	16,9	17,8	17,5
	%	15,28%	14,84%	14,53%	14,92%	17,02%	18,92%	18,54%
Olt	Forță muncă ocupată	162,6	167,4	163,5	160,8	154,6	147,7	149,8
	Industrie	30,6	30,6	30,4	30,7	32,1	33,4	34,9
	%	18,82%	18,28%	18,59%	19,09%	20,76%	22,61%	23,30%
Vâlcea	Forță muncă ocupată	166,5	170,6	166,1	161,1	157,9	154,4	153,4
	Industrie	36	36,2	35,2	34,3	37	38,7	38,2
	%	21,62%	21,22%	21,19%	21,29%	23,43%	25,06%	24,90%

În anul 2012, Produsul Intern Brut (PIB) al județului Vâlcea a ajuns la 8.486,1 milioane lei, reprezentând 1,42% din PIB-ul național și 18,21% din PIB-ul Regiunii Sud-Vest Oltenia. În perioada analizată (2007 - 2012) PIB-ul județului Vâlcea a avut un trend ascendent, fiind în creștere cu 2,33% în anul 2012 comparativ cu 2011). PIB/capita al județului Vâlcea este mai mic cu cca. 4,4% față de PIB/capita al Regiunii Sud-Vest Oltenia și cu cca. 35% față de cel al României (2012). Previzunile pentru anii următori, deși indică o creștere în fiecare an, arată o tendință de scădere față de situația din Regiunea Sud-Vest Oltenia și cea de la nivel național. Aceasta

denotă o scădere a veniturilor și cheltuielilor Comparativ cu Regiunea Sud-Vest Oltenia și la nivel național.

### *Salariați*



Salariații din industria regiunii a avut, per ansamblu, în perioada 2008-2016, o scădere de 35520 de persoane, însă situațiile au fost diferite în funcție de sectorul industrial, înregistrându-se atât creșteri, cât și diminuări ale numărului de persoane salariate.

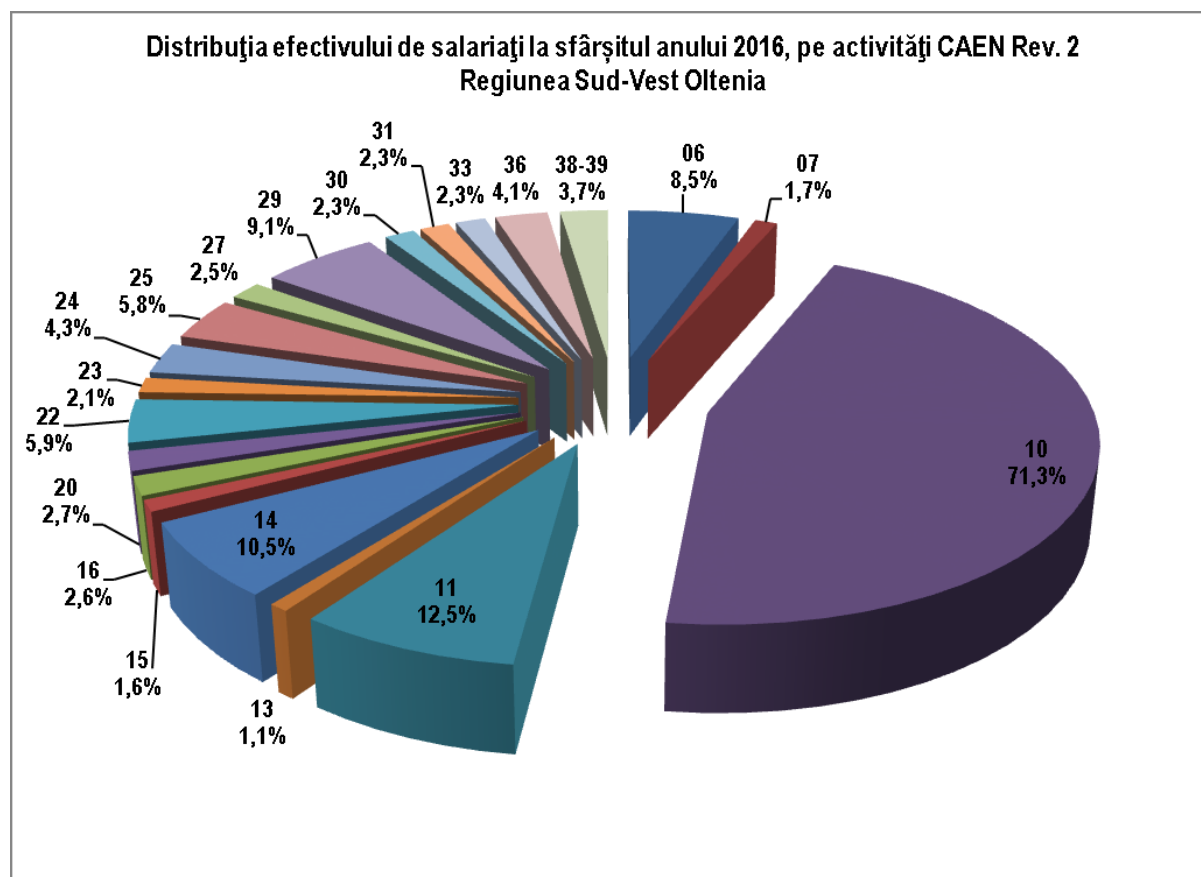
Astfel, sunt activități economice unde numărul de salariați a crescut, spre exemplu *fabricarea autovehiculelor de transport rutier, a remorcilor și semiremorcilor* (cu 5031 persoane), *fabricarea produselor din cauciuc și mase plastice* (cu 1200 persoane), *captarea, tratarea și distribuția apei* (cu 451 persoane). Alte sectoare industriale au înregistrat scăderi ale efectivelor de salariați, cum ar fi *extracția cărbunelui superior și inferior* (cu 8231 persoane), *fabricarea altor*

**Comuna Prundeni, Județul Vâlcea**  
**Strategia de Dezvoltare Economico-Socială Durabilă 2021-2027**

---

*mijloace de transport* (cu 6787 persoane), *fabricarea articolelor de îmbrăcăminte* (cu 6143 persoane), *fabricarea substanțelor și a produselor chimice* (cu 5133 persoane).

La sfârșitul anului 2016, analiza distribuției salariaților din SV Oltenia pe sectoare industriale, relevă faptul că efectivele cele mai mari erau în industria alimentară (71,3% din total), fabricarea băuturilor (12,5%) și fabricarea articolelor de îmbrăcăminte (10,5%- deși acest sector a redus numărul de persoane angajate față de 2008).



**Comuna Prundeni, Județul Vâlcea**  
**Strategia de Dezvoltare Economico-Socială Durabilă 2021-2027**

---

Domeniile economice care atrag procentul cel mai mare de salariați în economia României sunt industria și comerțul. O particularitate a economiei românești este numărul mic al salariaților din agricultură, însemnând doar 2,1% din totalul salariaților, în condițiile în care populația ocupată în agricultură este în jur de 30% procente din totalul populației ocupate la nivel național.

Industria prelucrătoare creează locuri de muncă pentru 26,3% din numărul total al salariaților din România. În topul domeniilor din industria prelucrătoare se află fabricarea articolelor de îmbrăcăminte, aranjarea și vopsirea blănurilor, industria alimentară și a băuturilor, industria construcțiilor metalice și a produselor din metal, producția de mobilier și industria de mașini și aparate electrice.

Repartizarea resurselor de muncă pe regiuni de dezvoltare reliefează următoarele aspecte: regiunea Nord - Est asigură 16,0% din resursele de muncă ale României, populația în vârstă de muncă reprezentând 16,0% din populația în vârstă de muncă pe țară; regiunea Sud – Muntenia dispune de 14,9% din resursele de muncă ale țării, cu o populație în vârstă de muncă de 1828,4 mii persoane, respectiv 14,9% din populația în vârstă de muncă a țării; regiunea Nord – Vest concentrează 13,3% din resursele de muncă la nivel național și 13,3% din populația în vârstă de muncă.

În ceea ce privește numărul mediu al salariaților, în anul 2018, regiunea București-Ilfov concentrează cel mai mare număr de salariați (21,69%), urmată de regiunea Nord-Vest cu 13,64%, regiunea Centru -12,89%. Regiunea Sud-Vest Oltenia avea în anul 2018 cel mai mic număr mediu al salariaților comparativ cu celelalte regiuni.

**Comuna Prundeni, Județul Vâlcea**  
**Strategia de Dezvoltare Economico-Socială Durabilă 2021-2027**

*Evoluția numărului mediu al salariaților (nr. persoane) din economia națională  
pe regiuni de dezvoltare*

	2012	2013	2014	2015	2016	2017	2018
<b>Total</b>	4442865	4443554	4507729	4611395	4759419	4945868	5068063
Regiunea Nord - Vest	582932	591258	614810	628425	649572	681859	691451
Regiunea Centru	567851	573807	579874	590125	611269	637749	653485
Regiunea Nord - Est	505799	497928	499798	513631	532486	554237	569739
Regiunea Sud - Est	498940	498958	503319	509582	512799	533782	541662
Regiunea Sud-Muntenia	523551	528069	531232	540867	547849	573033	588074
Regiunea București - Ilfov	918900	915542	932699	966068	1024401	1056169	1099405
<b>Regiunea Sud - Vest Oltenia</b>	<b>369294</b>	<b>361793</b>	<b>359789</b>	<b>364313</b>	<b>370663</b>	<b>383102</b>	<b>397360</b>
Regiunea Vest	475598	476199	486208	498384	510380	525937	526887

În ceea ce privește evoluția numărului mediu al salariaților pe județe ale regiunii, deși evoluția este una pozitivă în intervalul 2014-2018, conform tab.4.3.4, comparativ cu anul 2008 numărul de persoane este în scădere.

Cel mai mare număr mediu al salariaților din regiune în anul 2018, este concentrat în județul Dolj cu 32,84% din total regiune, urmat de județul Vâlcea cu 19,80% din total

**Comuna Prundeni, Județul Vâlcea**  
**Strategia de Dezvoltare Economico-Socială Durabilă 2021-2027**

---

regiune, județul Gorj cu 18,34% din total regiune, județul Olt cu 17,88% din regiune și Mehedinți cu 11,13%.

*Evoluția numărului mediu al salariaților (nr. persoane) din Regiunea SV Oltenia și județele componente*

Județ	2013	2014	2015	2016	2017	2018
SV Oltenia	<b>361793</b>	<b>359789</b>	<b>364313</b>	<b>370663</b>	<b>383102</b>	<b>397360</b>
Dolj	115293	116328	117981	118817	124443	130506
Gorj	71248	68910	69124	69328	70403	72903
Mehedinți	40312	40856	41645	42717	43638	44230
Olt	62467	62449	62441	65797	68221	71039
Vâlcea	72473	71246	73122	74004	76397	78682

Analiza pe sexe a numărului mediu de salariați pe sexe, relevă faptul că, la nivel național, în anul 2018, un procent de 52,70% dintre salariați sunt bărbați, iar 47,30% sunt femei. Evoluția populației masculine salariată este una pozitivă, în creștere de la an la an, în perioada 2011-2018.

Rata de ocupare a resurselor de muncă la nivel național era în anul 2018 de 68,7%, în creștere față de anul 2017 cu 2,08%, față de anul 2010 cu 15,26% și față de anul 2005 cu 13,42%.

În anul 2018, regiunea cu cea mai mare rată de ocupare a resurselor de muncă este București- Ilfov (89,4%), urmată de Nord-vest (72,7%), Centru (72,3%), Vest (72,1%), Sud-Vest Oltenia (64,6%), Sud-Est (63,8%), Sud-Muntenia (61,1%), Nord-Est

**Comuna Prundeni, Județul Vâlcea**  
**Strategia de Dezvoltare Economico-Socială Durabilă 2021-2027**

---

(57,7%).

Regiunea Sud-Vest Oltenia se afla în anul 2018 pe locul 5 din punct de vedere al ratei de ocupare a resurselor de muncă, în comparație cu restul regiunilor.

Analiza evoluției ratei de ocupare a resurselor de muncă la nivelul județelor regiunii Sud-Vest Oltenia relevă faptul că și la nivelul acestora s-a înregistrat un trend ascendent în perioada 2011- 2018. În anul 2010 a scăzut rata de ocupare a resurselor de muncă în toate cele 5 județe ale regiunii. Județul în care rata de ocupare a resurselor de muncă înregistrează valori mai crescute este Vâlcea (74,4%), peste media la nivel regional și național. Restul județelor au o rată de ocupare a resurselor de muncă apropiată, sub media regiunii și a țării: Dolj (61,8%), Gorj (63,7%), Mehedinți (63,5%), Olt (62,4%).

*Rata de ocupare a resurselor de muncă pe grupe de vârstă*

În regiunea Sud-Vest Oltenia, rata de ocupare a resurselor de muncă pe grupe de vârstă, înregistrează pentru anul 2018, valori ridicate pentru următoarele grupe: 25-34 ani (71,7%), **35- 54 ani (78,1%)**, 55-64 ani (50,5%). Grupa de vârstă cu cea mai mică rată de ocupare este 15-24 ani – 26,4%.

Pentru grupa de vârstă 25-34 ani, analiza indicatorilor statistici de la INS în perioada 2005-2018, relevă o tendință de scădere în intervalul 2005-2011, urmată de o creștere ușoară în anul următor și iar scăderi, ajungând în anul 2018 la 26,4% aproape de valoarea înregistrată în anul 2005 (26,7%).

**Comuna Prundeni, Județul Vâlcea**  
**Strategia de Dezvoltare Economico-Socială Durabilă 2021-2027**

---

În anul 2018, regiunea Sud-Vest Oltenia ocupa locul 2 după regiunea Nord Est (35,4%) din punct de vedere al ratei de ocupare a resurselor de muncă. (Anexa 4.3.1 Rata de ocupare a resurselor de muncă pe regiuni, 2005-2018)

În ceea ce privește rata de ocupare pe medii de rezidență, în regiune rata de ocupare este mai mare în mediul rural decât aceea din urban (51,7% vs 50,5%). Pentru restul regiunilor predomină rata de ocupare în mediul urban.

Numărului mediu de salariați în perioada 2007-2013 este în scădere. Dacă în anul 2009 acesta era de 79.306 persoane (față de 84.940 persoane în 2008, la începutul crizei economice), în 2013 s-a ajuns la un minim de 72.473 persoane. Această situație arată o evoluție mai bună decât cea de la nivel regional și național, în sensul că în județul Vâlcea s-au pierdut mai puține locuri de muncă în comparație cu restul regiunii sau cu media națională. Estimările pentru anii viitori arată o tendință pozitivă de până la 74.600 salariați în anul 2017, insuficientă însă pentru a atinge valorile din anul 2007 (83.854 persoane) și a rezolva problema ocupării forței de muncă.

Această tendință este, pe de o parte, o manifestare a efectelor pe termen lung, pe care criza economică globală le-a produs în economia locală, iar pe de altă parte, reprezintă consecința procesului de dezindustrializare și restructurare a activității economice, în condițiile reducerii activității unor agenți economici mari angajatori, dar și a plecărilor masive la muncă, în special în Uniunea Europeană.

Județul Vâlcea are o pondere în țară de 1,6% în ceea ce privește numărul mediu de salariați, ocupând locul 2316.



**Comuna Prundeni, Județul Vâlcea**  
**Strategia de Dezvoltare Economico-Socială Durabilă 2021-2027**

---

Rata șomajului a avut o evoluție similară celei înregistrate la nivel național în perioada 2008 - 2011. Începând cu anul 2012, rata șomajului la nivelul județului Vâlcea depășește media înregistrată la nivel național, dar este sub media înregistrată la nivelul regiunii Sud-Vest Oltenia.

În anul 2013, rata șomajului era de 6,8% clasând județul Vâlcea pe locul 24 pe țară. Prognozele pentru anii următori (2015-2017) indică o scădere a ratei șomajului în județul Vâlcea, ajungând în anul 2017 la 5,2%, dar mult peste valoarea înregistrată în anul 2007 (3,4%).

Afacerile sunt dominate de servicii, cu o pondere de 77% din totalul firmelor înregistrate în județul Vâlcea, față de 19% în sectorul de industrie și construcții. Această situație nu este cu mult diferită de contextul național, unde ponderea pentru aceleași sectoare este 76%, respectiv 20%, restul fiind reprezentat de întreprinderi active în sectorul primar (agricultură, silvicultură, pescuit). Situația este similară și la nivelul regiunii Sud-Vest Oltenia, unde din total firme, 77% reprezintă sectorul servicii, iar 19% sectorul industrie și construcții<sup>18</sup>.

Conform Institutului Național de Statistică (2013), în județul Vâlcea sunt înregistrate și active 6.746 firme, dintre care 21 întreprinderi au mai mult de 250 salariați. În ceea ce privește cifra de afaceri generată de întreprinderile din județ, 52% provine din sectorul serviciilor, 48% din industrie și construcții. Comparativ cu anii 2011 și 2012, cifra de afaceri înregistrată la nivelul anului 2013 este în scădere cu 8,5%. În perioada 2009-2013 numărul de firme a scăzut cu 13,73%, ceea ce, în cifre absolute, reprezintă 1.074 firme închise în județ<sup>19</sup>. Pe de altă parte, intrarea în

**Comuna Prundeni, Județul Vâlcea**  
**Strategia de Dezvoltare Economico-Socială Durabilă 2021-2027**

---

insolvență a unei companii mari (S.C. OLTCHIM S.A.) a însemnat pierderea a 724 locuri de muncă.

Evoluția cifrei de afaceri în județul Vâlcea arată că sectorul industriei, construcțiilor și cel al serviciilor au fost afectate de criza economică, acestea reintrând pe un trend crescător începând cu anul 2010. Sectoarele industrie și construcții au fost cele mai afectate de recesiune, serviciile având, la nivelul anului 2012, o revenire mai rapidă decât celelalte sectoare. Sectorul primar, agricultura, se află pe o pantă ușor ascendentă.

Din punct de vedere al fondului de ocupare din 1100 persoane, numai 91.7% sunt angajați și 8.3% sunt someri în căutarea primului loc de muncă.

De menționat este faptul că din personalul ocupat 23.5% activează în sectorul de agricultură, silvicultură și pescuit.

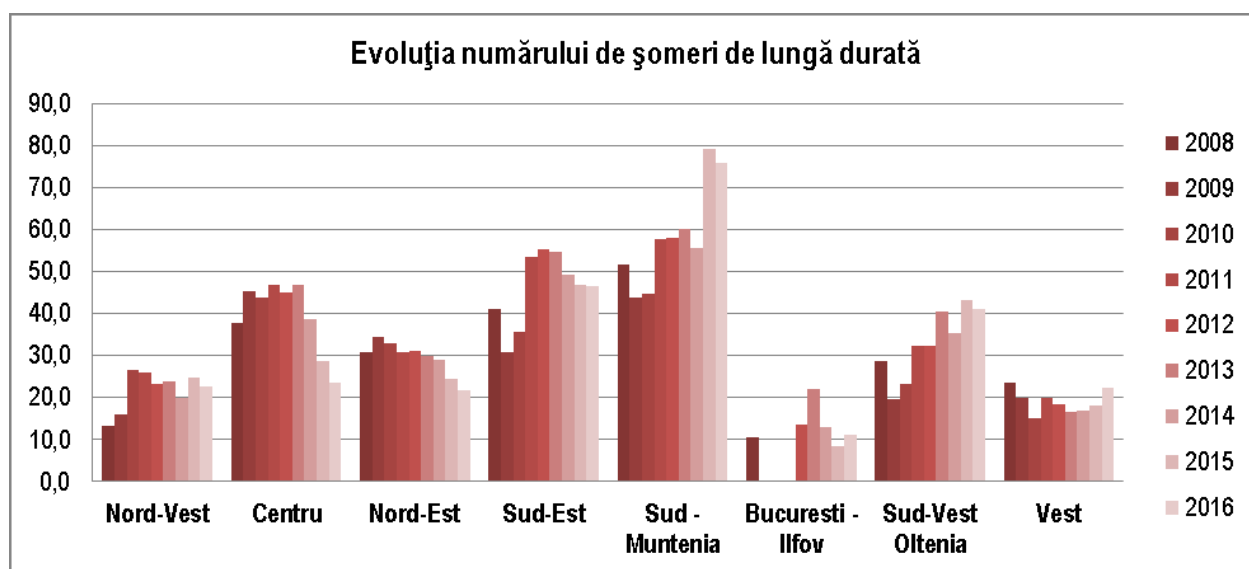
### *Șomaj*

Ca urmare a dezechilibrelor de pe piața muncii (unde oferta de forță de muncă este superioară cererii) și de pe piața bunurilor și serviciilor (unde producția este inferioară cererii) apare fenomenul șomajului. Date statistice oficiale privind acest fenomen sunt furnizate pentru perioada 2008-2016 de către Biroul Internațional al Muncii (BIM).

Conform acestora, numărul de persoane de minim 25 ani fără un loc de muncă timp de 12 luni și peste, a crescut la nivelul regiunii SV Oltenia, în perioada 2009-2013, în special pe fondul manifestării crizei economice, situație similară cu cea la nivel național și european. După anul 2013 șomerii de lungă durată (SLD) au scăzut

## Comuna Prundeni, Județul Vâlcea Strategia de Dezvoltare Economico-Socială Durabilă 2021-2027

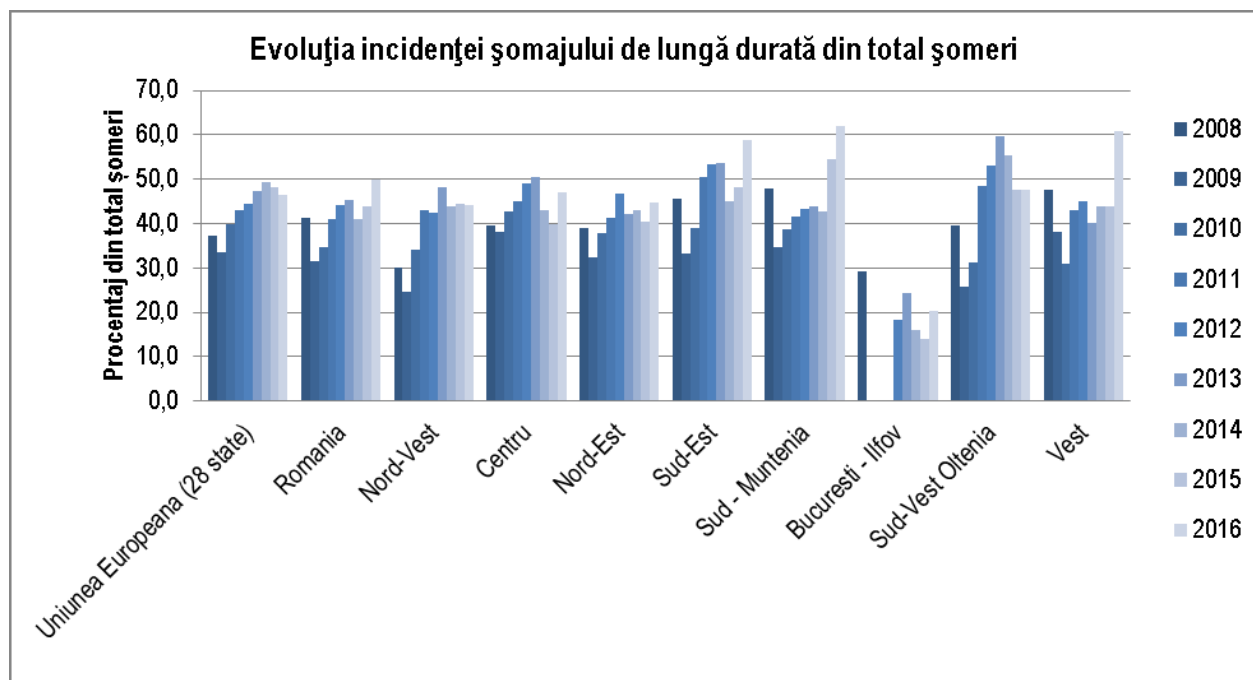
ușor ca număr în Europa și în România, însă la nivelul regiunii Sud Vest Oltenia s-a înregistrat o acutizare a fenomenului, în anul 2015 înregistrându-se cel mai mare număr de șomeri de lungă durată din întreaga perioadă de după 2008. În anul 2016, numărul SLD a fost în scădere pe toate cele paliere.



În rândul șomerilor, cei de lungă durată dețin un procent important, în Europa procentul maxim fiind atins în 2014 (49,4% din total), iar în România și în Sud Vest Oltenia în 2013 (45,2% din total la nivel național și 59,8% în regiune- cel mai mare procent din întreaga țară). Cifrele arată că nici în anii următori situația la nivel regional nu s-a îmbunătățit foarte mult, procentajul SLD din total șomeri, deși în scădere, s-a menținut totuși la niveluri ridicate: 55,4% în 2014, 47,6% în 2015 și în 2016.

**Comuna Prundeni, Județul Vâlcea**  
**Strategia de Dezvoltare Economico-Socială Durabilă 2021-2027**

---

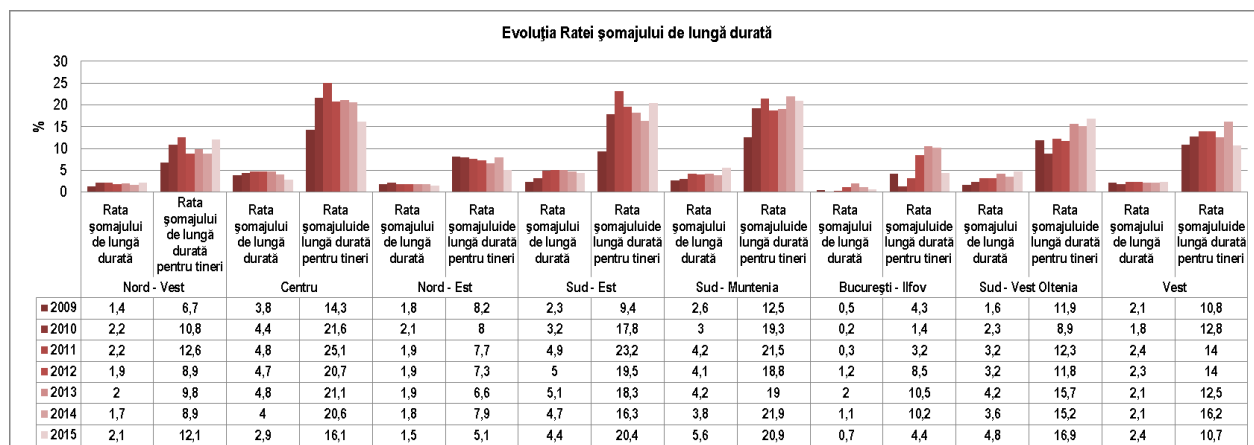


Analiza pe medii rezidențiale și pe sexe conduce la concluzia că șomajul de lungă durată este mai acut în rândul populației din mediul urban și în rândul bărbaților.

Anchetele AMIGO furnizează și date privind rata șomajului de lungă durată la nivel regional. Analiza cifrelor pentru SV Oltenia arată că, în perioada 2009-2015, șomajul a crescut continuu până în 2013, când atinge procentul de 4,2%, a scăzut apoi ușor în 2014 (la 3,6%), pentru a crește la nivelul maxim de 4,8% în 2015.

Rata șomajului de lungă durată (6 luni și peste) pentru tinerii de 15-24 ani a depășit cu mult rata totală în perioada 2009-2015, maximul fiind atins în anul 2015 (16,9%).

## Comuna Prundeni, Județul Vâlcea Strategia de Dezvoltare Economico-Socială Durabilă 2021-2027



De altfel și incidența șomajului de lungă durată pentru tineri a atins valori mari la nivel regional, maximul fiind atins în anul 2013, când 67,1% din numărul total de SLD erau tineri de 15-24 de ani



Analiza conduce la concluzia că, încă, un procent semnificativ de tineri absolvenți nu își găsesc un loc de muncă.

Analiza pe sexe și pe medii rezidențiale a șomajului de lungă durată în rândul tinerilor conduce la concluzia că, per ansamblu, fenomenul se manifestă în egală

**Comuna Prundeni, Județul Vâlcea**  
**Strategia de Dezvoltare Economico-Socială Durabilă 2021-2027**

---

măsură și în rândul populației masculine ca și în rândul populației feminine, în mediul urban ca și în mediul rural.

În ceea ce privește nivelul de instruire al șomerilor înregistrați din regiunea Sud Vest Oltenia, se constată că cei mai mulți șomeri sunt persoane cu studii primare, gimnaziale și profesionale, în vreme ce persoanele cu studii superioare înregistrează cea mai mică pondere în rândul șomerilor. Situația la nivelul regiunii Sud Vest Oltenia este rezumată în cele ce urmează:

- **județul Dolj:** din totalul șomerilor înregistrați în anul 2013, cea mai mare pondere era deținută de persoanele cu studii primare, gimnaziale și profesionale (cca 77%), iar cea mai mică de persoanele cu studii superioare (cca 6%). Această situație se constată pe parcursul întregii perioade de analiză (2008-2013), observându-se că cea mai mică pondere a șomerilor cu studii superioare s-a înregistrat în anul 2008 (3,6%).
- la nivelul **județului Gorj**, datele statistice sunt disponibile doar pentru categoria șomerilor înregistrați care beneficiază de indemnizație de șomaj, în rândul acestora, observându-se, la nivelul anului 2013, o preponderență a șomerilor cu nivel mediu de pregătire (de peste 52%). În totalul șomerilor care beneficiau de indemnizație de șomaj, persoanele cu studii primare, gimnaziale și profesionale, înregistrau o pondere de peste 33%, în vreme ce ponderea persoanelor cu studii superioare era de aproximativ 14%. Analiza numărului de șomeri în perioada 2008-2013 scoate în evidență faptul că în perioada 2008-2009, numărul persoanelor cu studii primare, gimnaziale și profesionale aflate în șomaj era mai mare decât cel al șomerilor cu un nivel de pregătire mediu.

**Comuna Prundeni, Județul Vâlcea**  
**Strategia de Dezvoltare Economico-Socială Durabilă 2021-2027**

---

- în **județul Mehedinți**, în anul 2013, din totalul șomerilor înregistrați, 73,89% erau persoane cu studii primare, gimnaziale și profesionale, 21,69% persoane cu studii medii și 4,41% persoane cu studii superioare.
- **județul Olt**: cei mai mulți șomeri înregistrați, erau în anul 2013, persoane cu studii primare, gimnaziale și profesionale (peste 68% din totalul șomerilor), urmate de persoanele cu studii medii (peste 27%) și persoanele cu studii superioare (4,4%). Această distribuție se constată pe parcursul întregii perioade de analiză.
- **județul Vâlcea**: la nivelul anului 2013, cei mai mulți șomeri înregistrați erau persoane cu studii primare, gimnaziale și profesionale (peste 54%), urmate de persoanele cu studii medii (35,85%) și persoanele cu studii superioare (9,37%). Pe parcursul întregii perioade de analiză, la nivelul județului, ponderea persoanelor cu studii primare, gimnaziale și profesionale în rândul șomerilor, a fost mai mare comparativ cu cea a persoanelor cu studii medii și superioare.

În județul Vâlcea, în anul 2013 rata șomajului a fost de 6,8%, peste media națională (5,7%) și sub media Regiunii Sud-Vest Oltenia (8,7%). Pe nivele de educație, din total șomeri înregistrați la nivelul județului Vâlcea (2012) 56,69% sunt reprezentați de șomeri care au studii primare, gimnaziale și profesionale, urmat de 33,23% studii liceale și postliceale, iar pe ultimul loc se situează studiile universitare, 10,08%.

Dintre județele Regiunii Sud-Vest Oltenia, județul Vâlcea înregistrează cea mai mică rată a șomajului în anul 2013, 6,8%, în timp ce județul Mehedinți are o rată de 10,5%, Dolj 9,7%, Gorj și Olt 8,2%. În perioada analizată (2007 - 2013) județul

**Comuna Prundeni, Județul Vâlcea**  
**Strategia de Dezvoltare Economico-Socială Durabilă 2021-2027**

---

Vâlcea a avut rata șomajului cea mai mică din totalul județelor Regiunii Sud-vest Oltenia. Rata cea mai mare din perioada analizată (7.9%) a fost înregistrată în anul 2009.

Cheltuielile anuale cu protecția socială a șomerilor au înregistrat în perioada 2007-2013 o creștere de 140%, având o valoare de 66.575.873 lei, la nivelul anului 2013. Categoriile de cheltuieli cu protecția socială a șomerilor cu ponderea cea mai mare sunt: 42% indemnizațiile de șomaj (pentru șomeri cu experiență în muncă), 3,9% indemnizații de șomaj (pentru șomeri fără experiență în muncă), 3,66% combaterea marginalizării sociale, 1,3% plăți pentru stimularea angajatorilor care angajează șomeri din categoria persoanelor defavorizate. Cheltuielile pentru plata absolvenților reprezintă 1,3% din total cheltuieli cu protecția socială a șomerilor, în timp ce formarea profesională are ponderea cea mai mică de 0,03%.

Conform datelor doar 8,3% din populația Comunei Prundeni, aptă de muncă sunt șomeri.

#### *Condiții de locuit*

Nivelul de trai este în mod direct legat de gradul de sărăcie al populației.

Indicatorii principali care măsoară sărăcia, sunt: rata deprivării materiale severe (ce caracterizează persoanele de 18 și peste, care, din cauza lipsei resurselor financiare, nu își pot permite un anumit standard de viață considerat decent) și rata riscului de sărăcie.

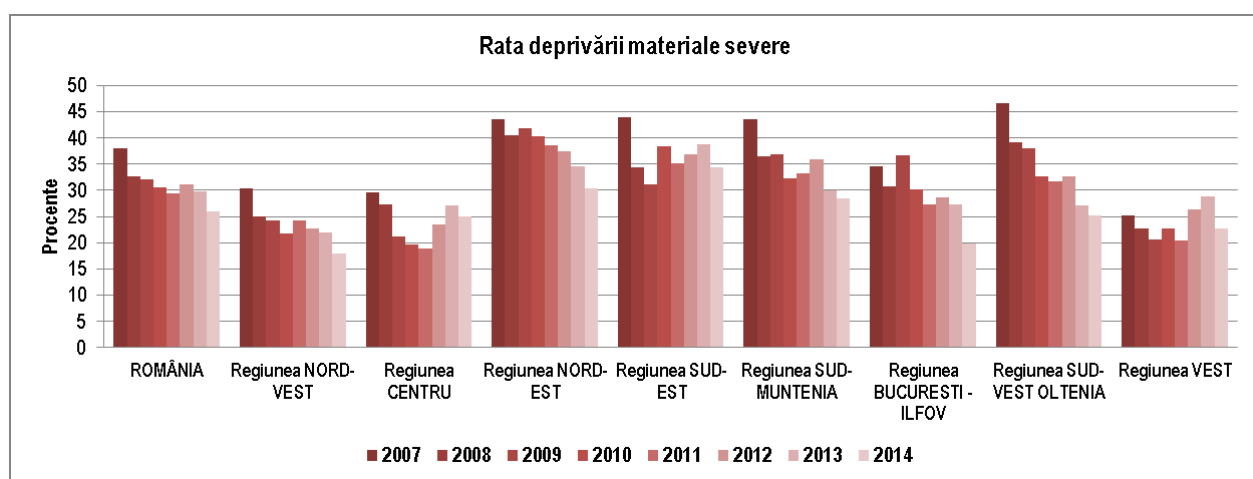


## Comuna Prundeni, Județul Vâlcea

### Strategia de Dezvoltare Economico-Socială Durabilă 2021-2027

Datele statistice oficiale furnizate de INS, arată că în România numărul persoanelor care se confruntă cu lipsuri materiale severe se situează încă la un nivel destul de ridicat, deși acest procent a scăzut de la 38% în 2007, la 22,7% în 2015.

În regiunea Sud Vest Oltenia, scăderea ratei deprivării materiale severe este semnificativă, de la 46,7% în 2007 (nivelul cel mai ridicat din țară), ajungând la 20,8% în 2014 (sub media națională)



Rata riscului de sărăcie sau excluziune socială, este măsurată prin indicatorul AROPE, adoptat la nivelul Uniunii Europene în cadrul Programului Europa 2020 de promovare a incluziunii sociale și reducere a sărăciei, reprezentând ponderea în total populație a persoanelor aflate în risc de sărăcie sau excluziune socială. Persoanele care fac obiectul indicatorului AROPE sunt cele aflate în cel puțin una din următoarele situații:

- au venituri disponibile inferioare pragului de sărăcie;

**Comuna Prundeni, Județul Vâlcea**  
**Strategia de Dezvoltare Economico-Socială Durabilă 2021-2027**

---

- sunt în stare de deprivare materială severă;

Impactul sărăciei asupra educației este unul semnificativ, principala cauză a abandonului școlar fiind lipsa resurselor financiare. Asigurarea accesului la învățatură este primordială în ruperea cercului sărăciei și în promovarea unei incluziuni sociale reale.

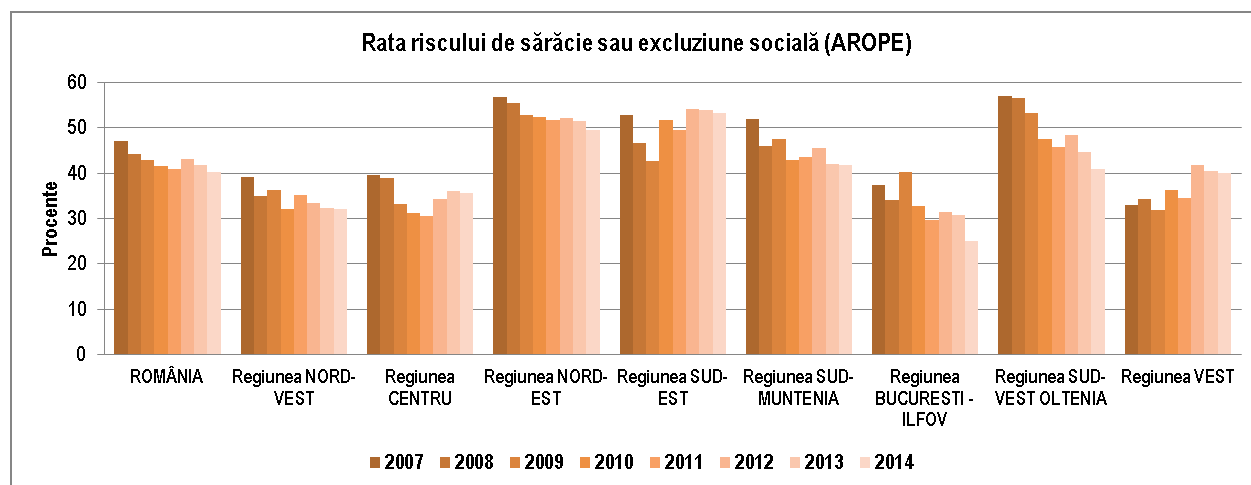
Unul din principalele ținte ale Strategiei Europa 2020 este diminuarea sărăciei și excluziunii. Obiectivul României în perspectiva 2020, propune la capitolul promovarea - trăiesc într-o gospodărie cu intensitate foarte redusă a muncii.



Acest indicator prezintă valori ridicate pe perioada de analiză 2007-2015, atât la nivel național, cât și la nivel regional, chiar dacă sunt semnalate scăderi ale procentelor în toate regiunile. România a înregistrat în anul 2007 o rată a sărăciei de 47%, aceasta scăzând la 37,3% în 2015, iar Sud Vest Oltenia, regiunea cu cel mai

## Comuna Prundeni, Județul Vâlcea Strategia de Dezvoltare Economico-Socială Durabilă 2021-2027

procent de persoane în risc de sărăcie în 2007, 57%, a înregistrat o scădere de circa 15% (peste media de scădere națională), ajungând la 41,9% în 2015



Impactul sărăciei asupra educației este unul semnificativ, principala cauză a abandonului școlar fiind lipsa resurselor financiare. Asigurarea accesului la învățatură este primordială în ruperea cercului sărăciei și în promovarea unei incluziuni sociale reale.

Unul din principalele ținte ale Strategiei Europa 2020 este diminuarea sărăciei și excluziunii. Obiectivul României în perspectiva 2020, propune la capitolul promovarea incluziunii sociale, în special prin reducerea sărăciei, reducerea cu 580.000 a numărului de persoane aflate în risc de sărăcie și excluziune socială.

Comuna Prundeni dispune de rețea de apă, canalizare și alimentare cu gaze pe arterele principale și parțial pe drumurile comunale cu aglomerări de gospodării. Pe teritoriul comunei există telefonie fixă și mobile, cablu TV și internet.

### *III.5. Infrastructura educațională , cultură și artă*

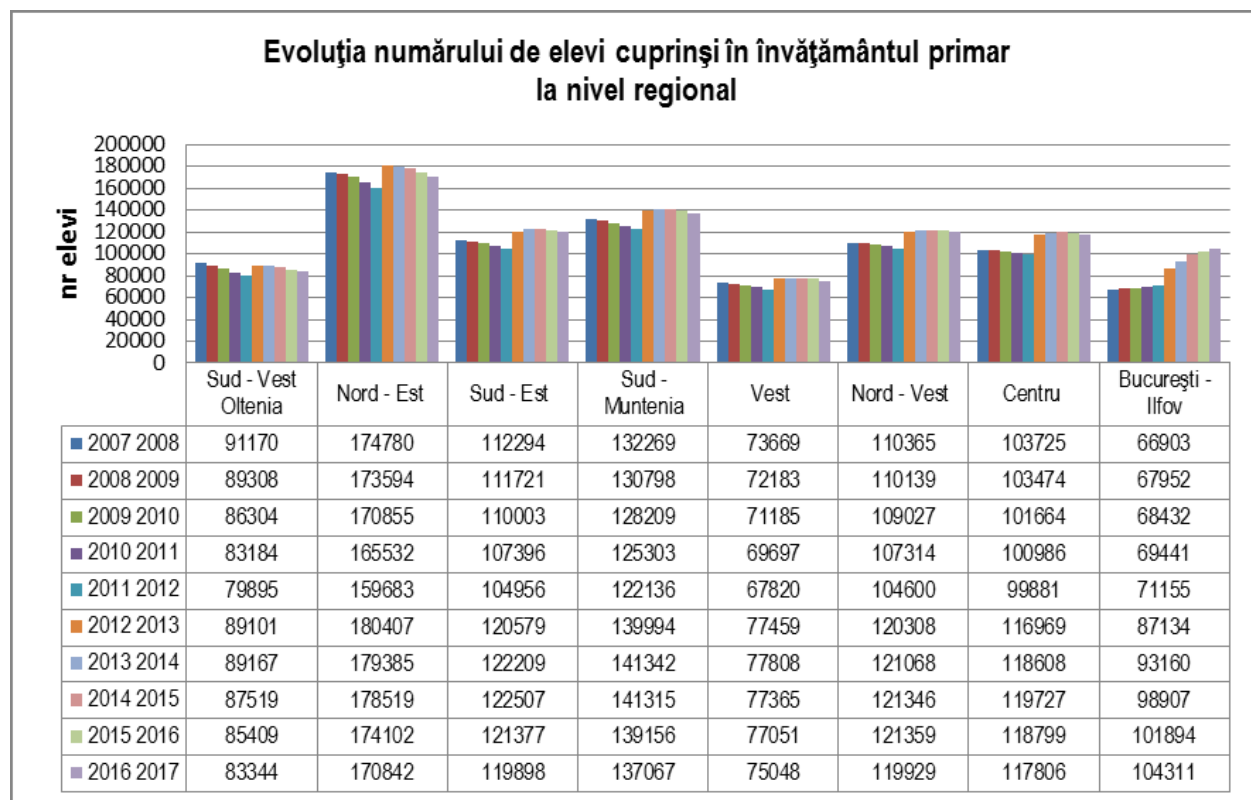
Principalii indicatori demografici, cu implicații asupra dezvoltării învățământului profesional și tehnic sunt prezentați și analizați în capitolul Demografie, iar aceștia se referă la: structura și evoluția populației pe grupe de vârstă, medii de rezidență și sex, migrație, structura etnică. Este prezentată și prognoza populației în profil teritorial, în perspectiva anului 2060, cu accent pe grupele de vârstă școlară.

Analiza numărului de elevi cuprinși pe niveluri educaționale oferă o privire de ansamblu asupra evoluției populației școlare în ultimii zece ani școlari, în regiuni și județe.

Definit ca numărul total de elevi înscriși la începutul fiecărui an școlar, indicatorul are nivele de agregare regional, județean, pe niveluri educaționale, pe medii de rezidență și pe sexe.

Numărul total de elevi din învățământul primar din perioada 2007/2008-2016/2017 a avut evoluții diferite. În perioada anilor 2007/2008-2011/2012, acest număr a scăzut constant în regiunea Sud Vest Oltenia, situația fiind similară în toate regiunile țării

**Comuna Prundeni, Județul Vâlcea**  
**Strategia de Dezvoltare Economico-Socială Durabilă 2021-2027**

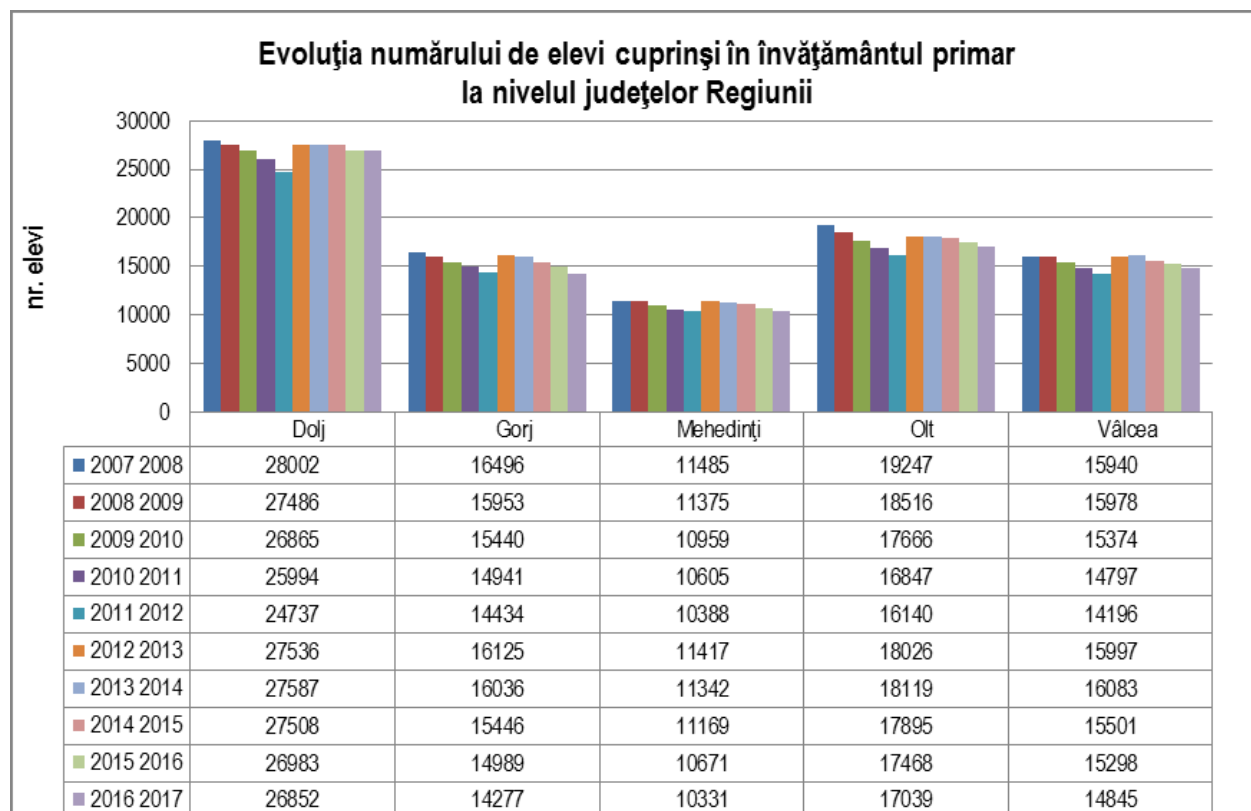


În anul 2012/2013, numărul de elevi din primar a crescut brusc, cu peste 12%, iar în anii următori, până în 2016/2017, acesta scade, însă cu o rată mult mai mică față de perioada anterioară. Această evoluție este evidențiată în majoritatea regiunilor, face excepție regiunea București-Ilfov, în care numărul de elevi a crescut constant în perioada 2012/2013-2016/2017.

Analiza în interiorul județelor regiunii relevă faptul că cel mai mare număr de elevi în ciclul primar este în Dolj, iar cel mai mic în Mehedinți, populația școlară fiind corelată cu demografia totală a județelor. Evoluțiile, în timp, la nivel județean sunt similare nivelului regional, cele mai mari scăderi fiind înregistrate în județele Dolj și Olt, unde în 2011/2012 numărul elevilor din primar a scăzut cu peste 3000

**Comuna Prundeni, Județul Vâlcea**  
**Strategia de Dezvoltare Economico-Socială Durabilă 2021-2027**

persoane, față de 2007/2008. În 2012/2013 numărul elevilor a crescut, cel mai mult în Dolj, cu 2800 persoane, iar cel mai puțin în Mehedinți, cu 1029 persoane. În anii următori, până în 2016/2017, se înregistrează din nou scăderi, în toate județele, însă la nivel mult mai mic.



Analiza ponderilor pe sexe în învățământul primar din Sud Vest Oltenia, arată că preponderentă este populația școlară masculină, iar variațiile nu sunt semnificative, pe întreaga perioadă procentele situându-se în jurul a 51-52% masculin și 48-49% feminin

**Comuna Prundeni, Județul Vâlcea**  
**Strategia de Dezvoltare Economico-Socială Durabilă 2021-2027**

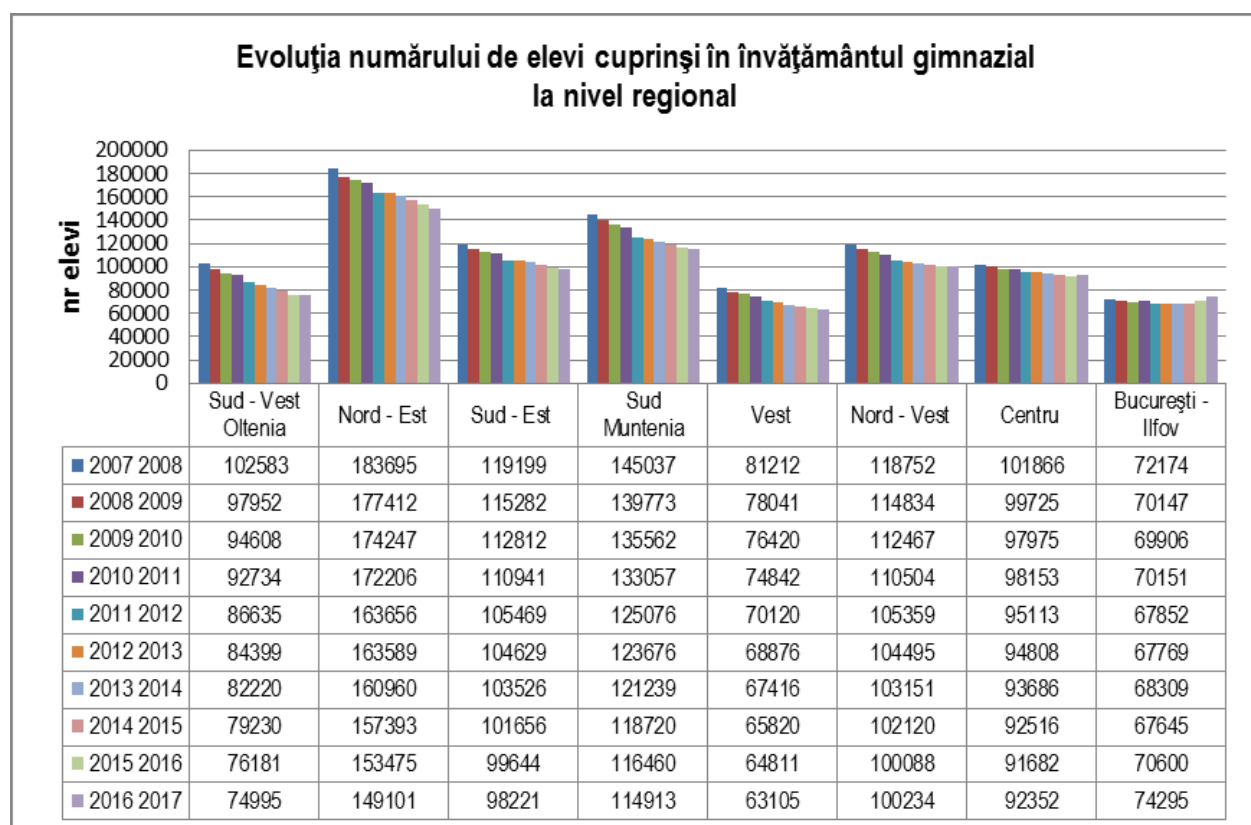
---

Analiza cifrelor având în vedere mediul de rezidență al școlii, arată o creștere continuă a numărului de elevi în învățământul primar din urban, în detrimentul mediului rural, situație de altfel întâlnită și la nivel național. Este de remarcat faptul că, la începutul perioadei de analiză, în anul școlar 2007/2008, populația școlară din mediul rural era de peste 50% în toate județele regiunii, pentru ca, în timp, aceasta să scadă, în medie, cu 6%. Migrarea spre urban a școlarilor din învățământul primar este un fenomen îngrijorător, în condițiile în care regiunea este ruralizată din punct de vedere demografic.



În învățământul gimnazial, numărul de elevi a cunoscut o scădere pe întreaga perioadă de analiză 2007/2008-2016/2017, situația fiind similară la nivelul regiunilor, cu excepția regiunii București-Ilfov, a cărei evoluție a fost fluctuantă.

**Comuna Prundeni, Județul Vâlcea**  
**Strategia de Dezvoltare Economico-Socială Durabilă 2021-2027**

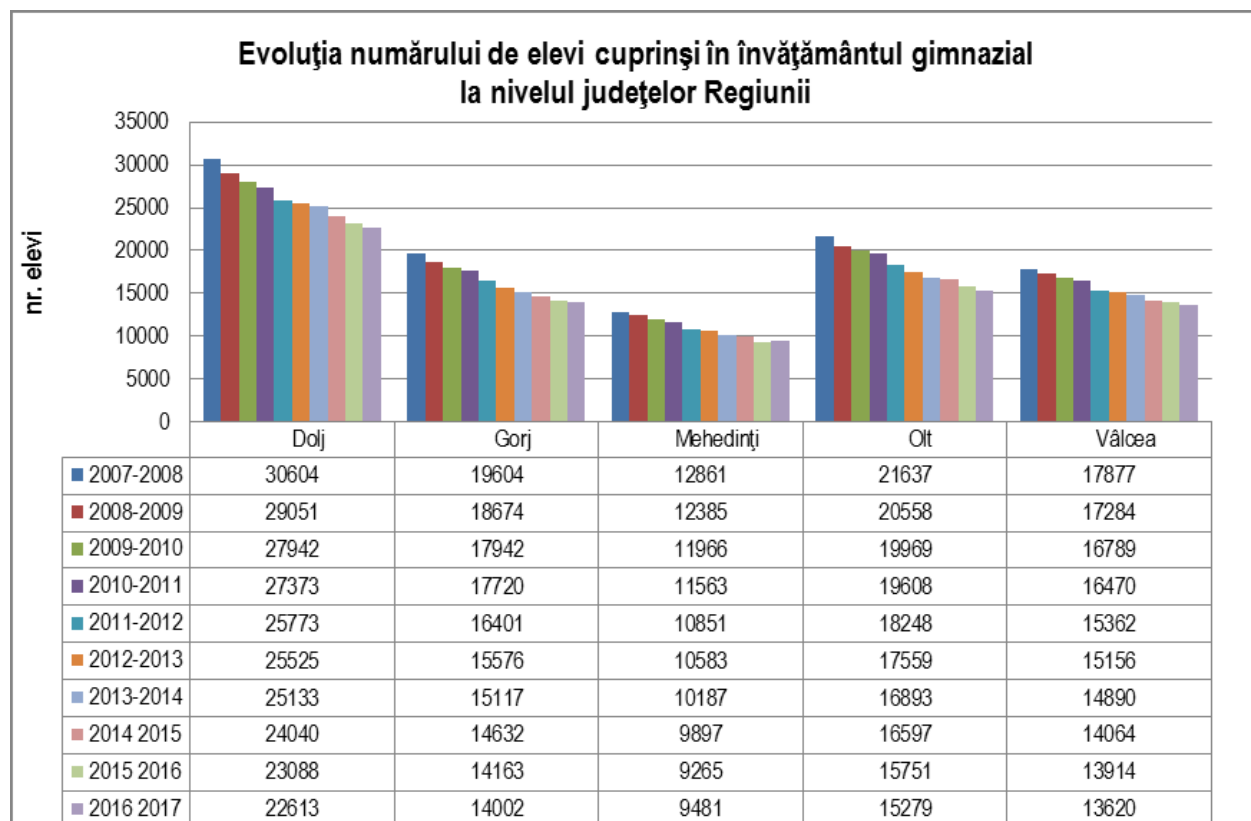


În județele componente ale regiunii Sud Vest Oltenia situația este aproape aceeași ca și la nivel regional, scăderile fiind continue în Dolj, Gorj, Olt și Vâlcea. Singurul județ în care se semnalează o creștere a numărului de elevi de gimnaziu, în anul școlar 2016/2017, față de anul școlar anterior, este Mehedinți (9481, față de 9265).

Scăderea cea mai semnificativă, pe perioada de analiză, este înregistrată în județul Dolj (diferență de 7991 de elevi între 2007/2008 și 2016/2017).



**Comuna Prundeni, Județul Vâlcea**  
**Strategia de Dezvoltare Economico-Socială Durabilă 2021-2027**



Distribuția pe medii de rezidență, în funcție de locația școlii, este ușor favorabilă mediului rural, la nivelul regiunii Sud Vest Oltenia, cu excepția anului 2016/2017. Situația este însă diferită la nivelul județelor din regiune: în Dolj și Gorj procentele sunt relativ echilibrate; în Mehedinți se regăsesc peste 51% în mediul urban în perioada 2007/2008-2013/2014, în următorii doi ani de analiză procentele se inversează, iar în 2016/2017 populația gimnazială din urban o depășește din nou pe cea din rural; în Vâlcea procentul de elevi din urban este pe toată perioada superior celui din rural, iar tendința este de creștere în special în anii școlari 2013/2014-2015/2016; în Olt procentul cel mai mare de elevi este în școlile din rural (peste 55% în toată perioada de referință). Se remarcă, în anul școlar 2016/2017, o creștere a

**Comuna Prundeni, Județul Vâlcea**  
**Strategia de Dezvoltare Economico-Socială Durabilă 2021-2027**

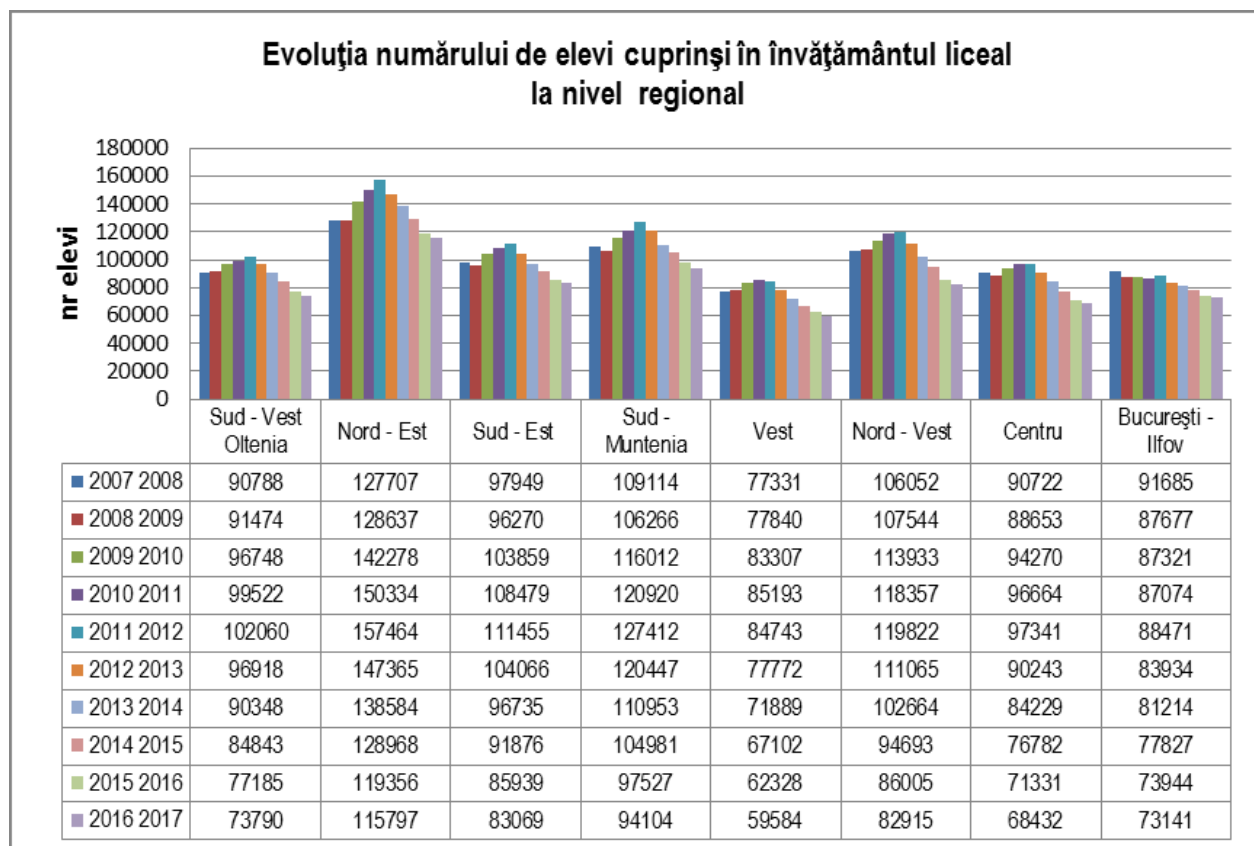
---

numărului de elevi din urban în toate județele din Sud Vest Oltenia, situație întâlnită și la nivel național.



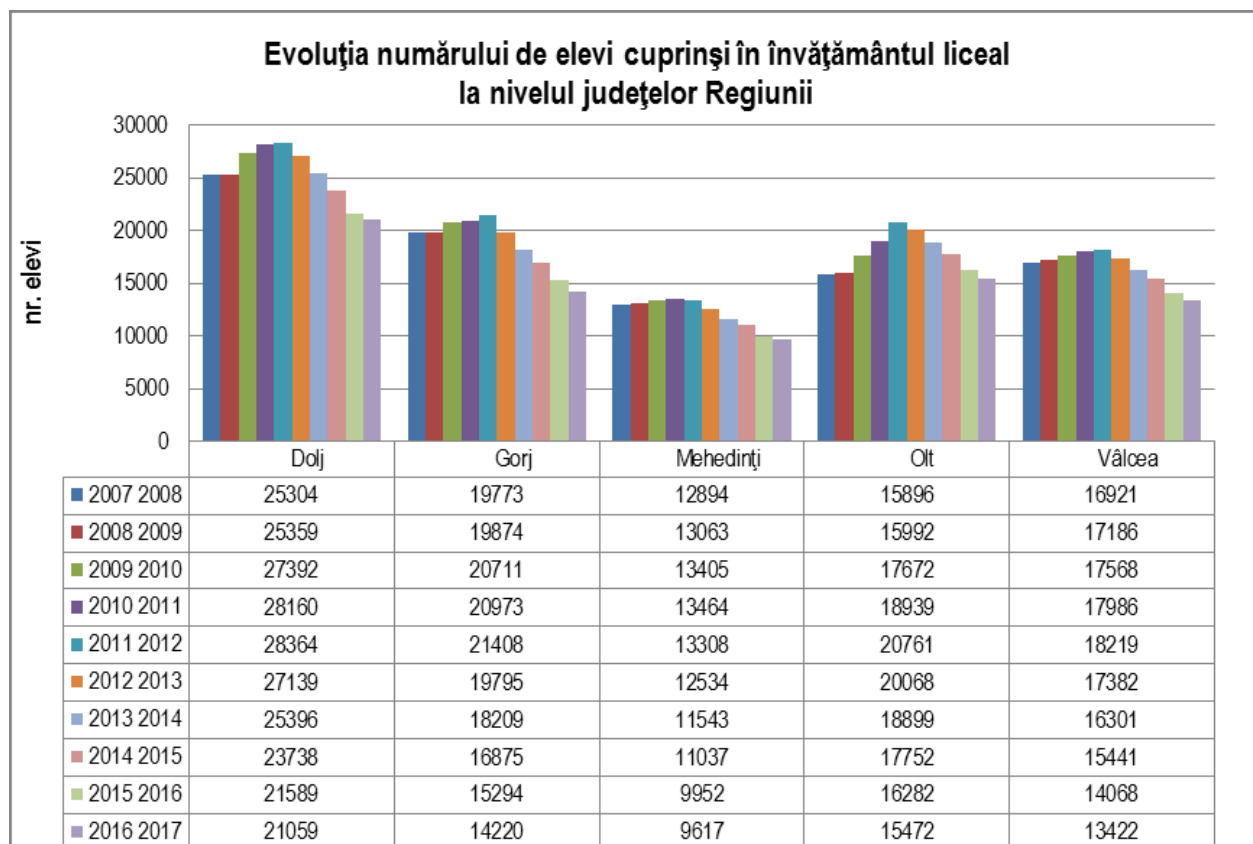
Învățământul liceal a cunoscut o creștere continuă a numărului de elevi în toate regiunile de dezvoltare, în perioada anilor școlari 2007/2008-2011/2012, regresând în același mod continuu în intervalul 2012/2013-2016/2017

**Comuna Prundeni, Județul Vâlcea**  
**Strategia de Dezvoltare Economico-Socială Durabilă 2021-2027**



Situația este similară și în județele componente ale regiunii Sud Vest Oltenia, scăderea continuă din perioada 2012/2013-2016/2017, aducând numărul de elevi de liceu mult sub nivelul din 2007/2008, în Dolj, Gorj, Mehedinți și Vâlcea. În județul Olt, populația școlară de liceu din 2016/2017 este sensibil egală cu cea din 2007/2008.

**Comuna Prundeni, Județul Vâlcea**  
**Strategia de Dezvoltare Economico-Socială Durabilă 2021-2027**



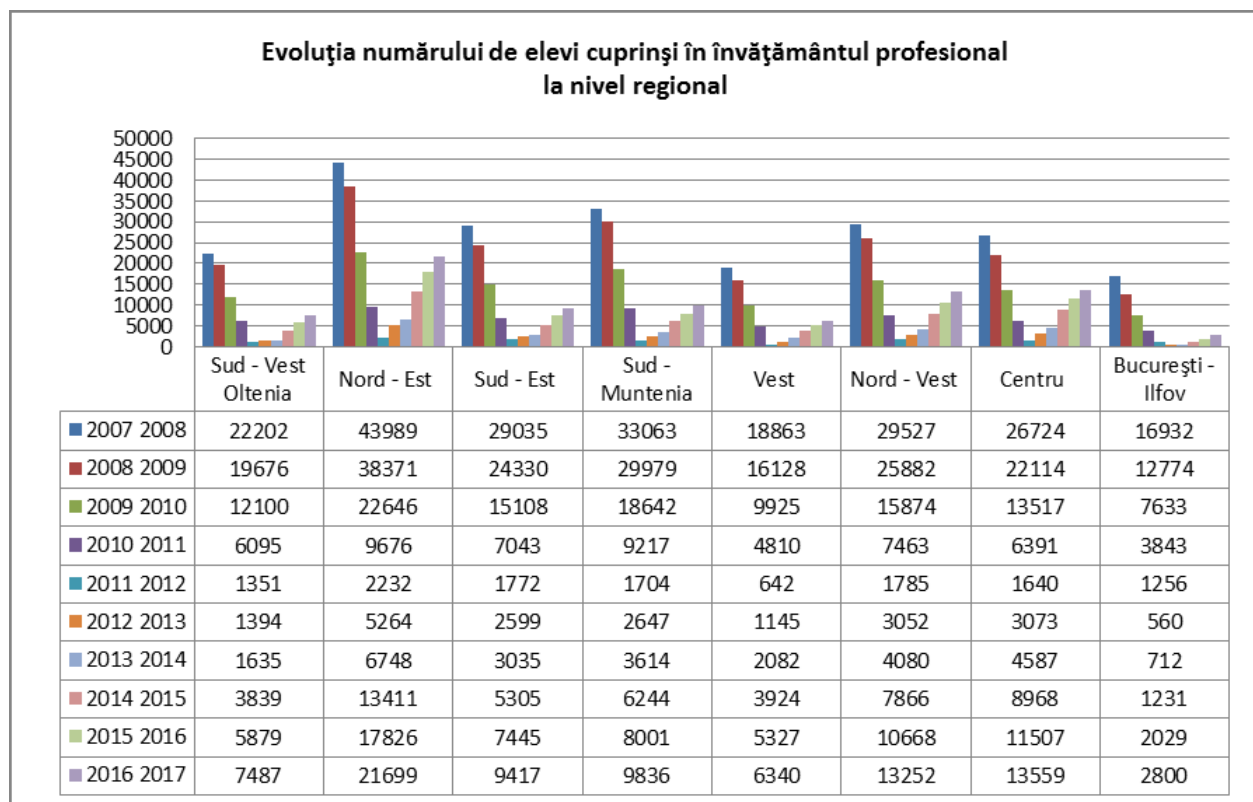
Distribuția pe medii de rezidență în funcție de locația școlii, scoate în evidență faptul că procentul covârșitor al elevilor de liceu se regăsește în unitățile școlare din mediul urban, dată fiind distribuția rețelei școlare, cu un mare număr de școli în mediul urban și un număr foarte redus în mediul rural. La nivel de țară, situația este similară.

Analizând situația pe județe, se observă că cel mai mic procent de populație liceală rurală este în județul Vâlcea, iar cel mai mare este în județul Mehedinți, însă procentele se situează la niveluri foarte modeste, de maxim 18%.



Numărul de elevi din **învățământul profesional** analizat pentru perioada 2007/2008-2016/2017 a avut o descreștere continuă la începutul perioadei, în intervalul 2007/2008-2011/2012, din cauza nealocării de clase la acest nivel de educație în perioada 2009/2010-2011/2012. Începând cu anul 2012/2013 numărul începe să crească ușor, fiind reintrodus învățământul profesional, la început după clasa a IX-a (cu o durată de doi ani), iar din 2014-2015 după clasa VIII-a (cu durată de trei ani) . Situația este similară în toate regiunile țării.

**Comuna Prundeni, Județul Vâlcea**  
**Strategia de Dezvoltare Economico-Socială Durabilă 2021-2027**

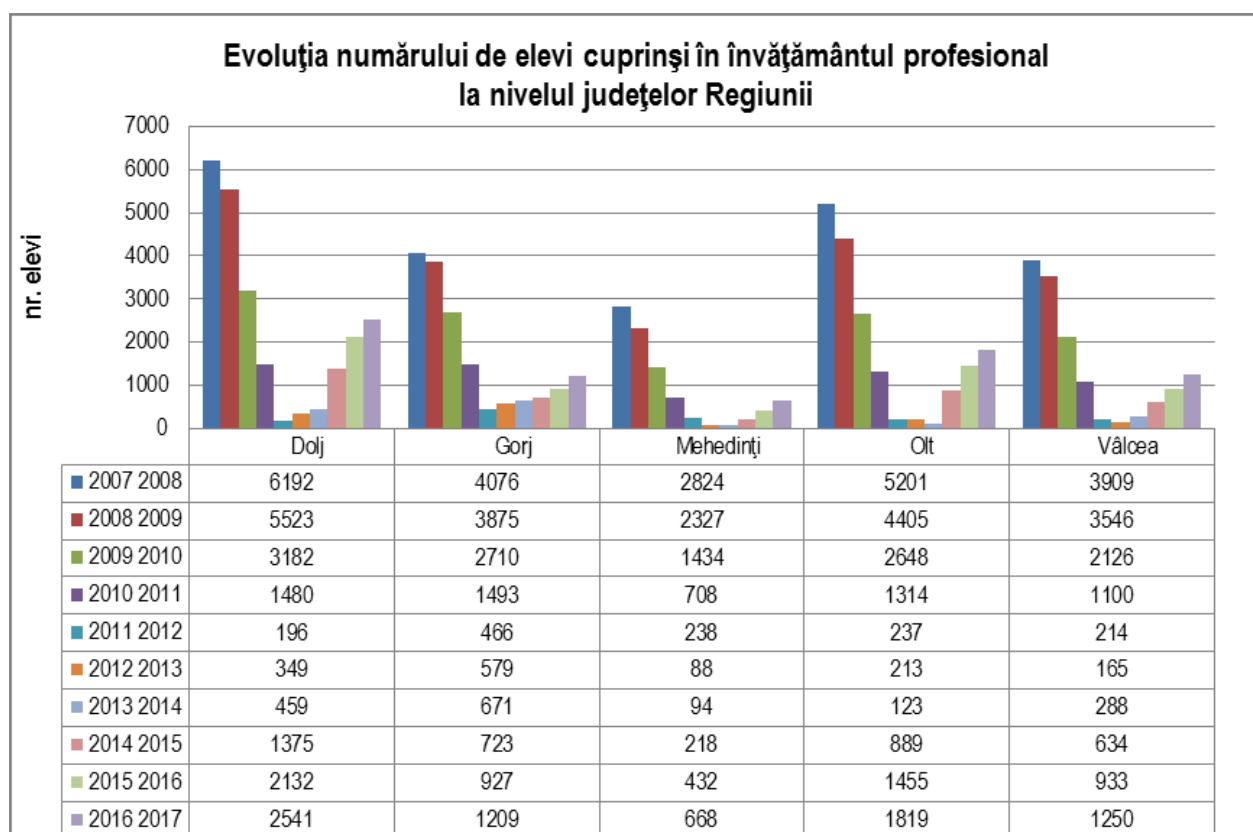


În județele componente ale regiunii Sud Vest Oltenia situația a avut aceeași evoluție, însă, chiar dacă s-au produs creșteri ale numărului de elevi în ultimii cinci ani școlari, acestea nu au reușit să ajungă la nivelul anului 2007/2008. Începând din anul școlar 2014/2015, s-a acordat o atenție sporită învățământului profesional, agenții economici au formulat solicitări de școlarizare exprese, la care ISJ din regiune au răspuns în procent foarte mare, acest fapt reflectându-se în numărul din ce în ce mai mare de elevi în toate județele.

Nevoile pieței muncii regionale și locale se îndreaptă în continuare spre pentru calificări de nivel 3, astfel încât continuarea susținerii pentru învățământul

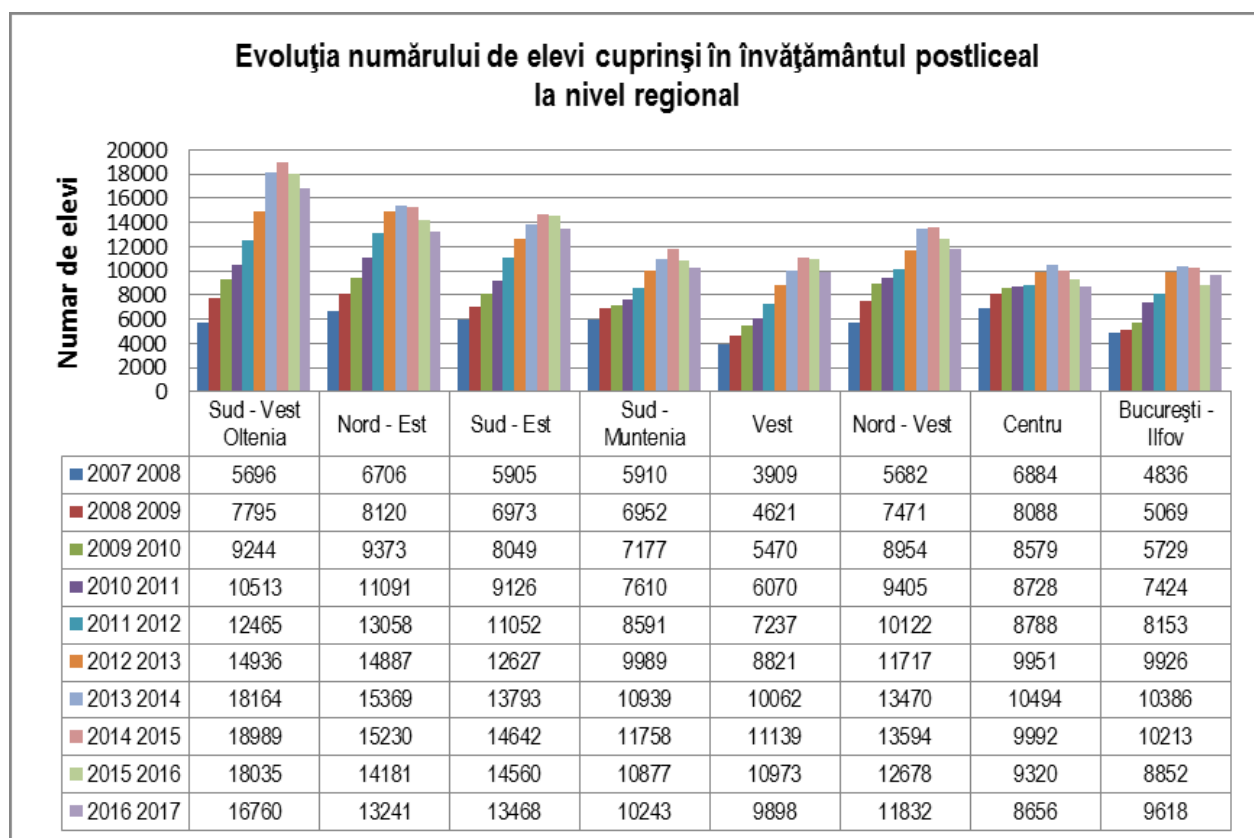
**Comuna Prundeni, Județul Vâlcea**  
**Strategia de Dezvoltare Economico-Socială Durabilă 2021-2027**

profesional și investițiile în infrastructura educațională sunt măsuri necesare pentru dezvoltarea unei relații de tip ”câștig-câștig” între sistemul de învățământ și mediul economic.



**Învățământul postliceal** a cunoscut o dezvoltare accentuată începând din 2007/2008, de când a fost finanțat și de la bugetul național, acest lucru reflectându-se în numărul de elevi în toate regiunile țării. În intervalul 2007/2008-2014/2015, creșterea a fost continuă și spectaculoasă. În perioada următoare, 2015/2016-2016/2017, se înregistrează o diminuare a numărului de elevi, însă nivelul se menține în continuare ridicat.

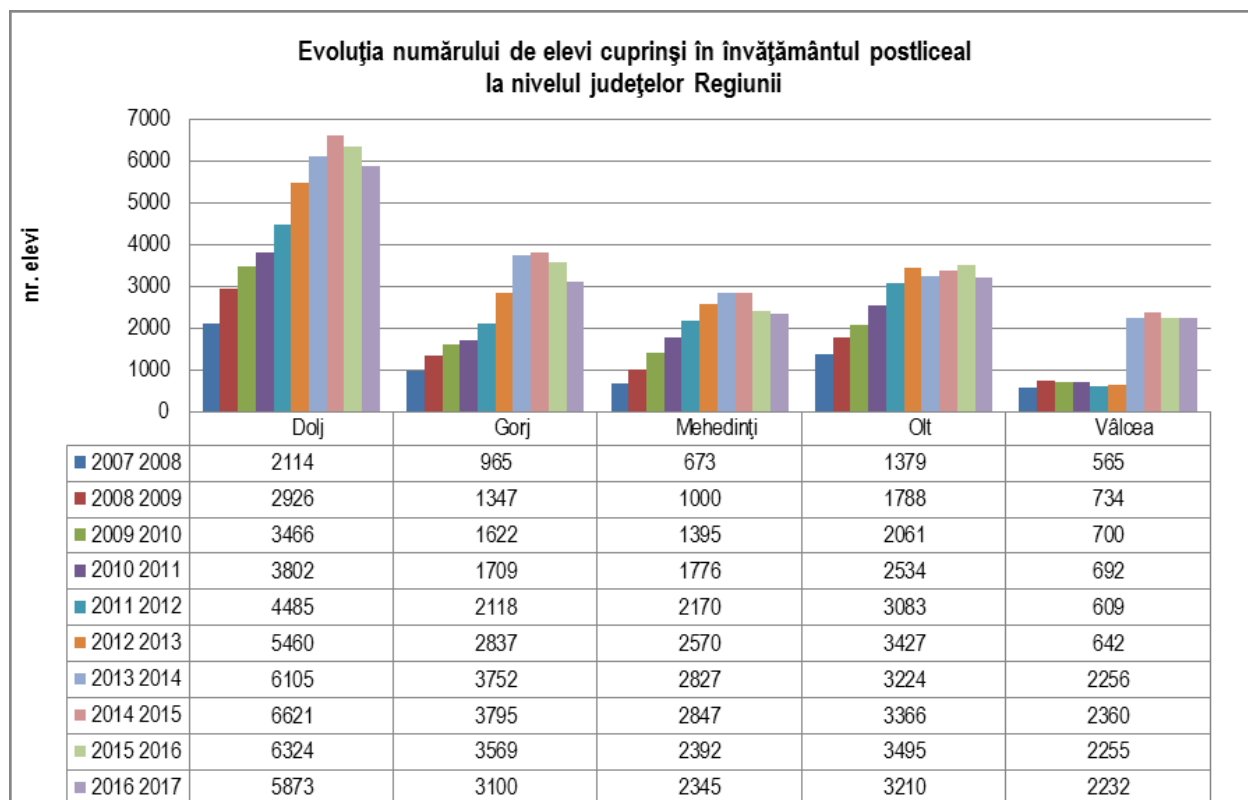
**Comuna Prundeni, Județul Vâlcea**  
**Strategia de Dezvoltare Economico-Socială Durabilă 2021-2027**



Majoritatea județelor din Sud Vest Oltenia păstrează aceeași tendință, de creștere a numărului de elevi la postliceal până în 2014/2015 și cu o ușoară scădere în 2015/2016-2016/2017. Singurul județ care face excepție este Vâlcea, care a avut un număr redus și fluctuant de elevi la postliceal în perioada 2007/2008-2012/2013, însă în anul școlar 2013/2014 creșterea a fost de 350%. Numărul de elevi s-a păstrat la nivel ridicat și în perioada anilor școlari următori.



**Comuna Prundeni, Județul Vâlcea**  
**Strategia de Dezvoltare Economico-Socială Durabilă 2021-2027**



Analiza cifrelor pe sexe indică faptul că, în general, în județele regiunii, populația de sex feminin are un interes mai mare pentru învățământul postliceal, date fiind procentele. Județul Gorj face excepție din acest punct de vedere, la începutul perioadei de analiză cei mai mulți elevi fiind de sex masculin. Începând din 2013/2014 și aici crește procentul de populație școlară feminină, depășind-o pe cea masculină

**Comuna Prundeni, Județul Vâlcea**  
**Strategia de Dezvoltare Economico-Socială Durabilă 2021-2027**

---



Oferta educațională a școlilor se concretizează în planul de școlarizare realizat, care include numărul de clase și numărul de elevi, pentru fiecare calificare și fiecare domeniu de pregătire.

În anul școlar 2017-2018, în regiunea Sud Vest Oltenia sunt constituite în învățământul profesional și tehnic, un număr de 996 de clase, cu un număr de 23273 de elevi.

Pe ani de studiu, situația regională se prezintă astfel:

- la clasa a IX-a: 216 clase cu 5401 elevi;
- la clasa a X-a: 242 clase cu 5669 elevi;
- la clasa a XI-a: 268 clase cu 6273 elevi;
- la clasa a XII-a: 270 clase cu 5930 elevi.

Analiza pe medii de rezidență ale școlilor, relevă faptul că majoritatea claselor de liceu tehnologic sunt în mediu urban, 879 de clase cu 20512 elevi, față de 117 clase cu 2761 elevi în mediul rural.

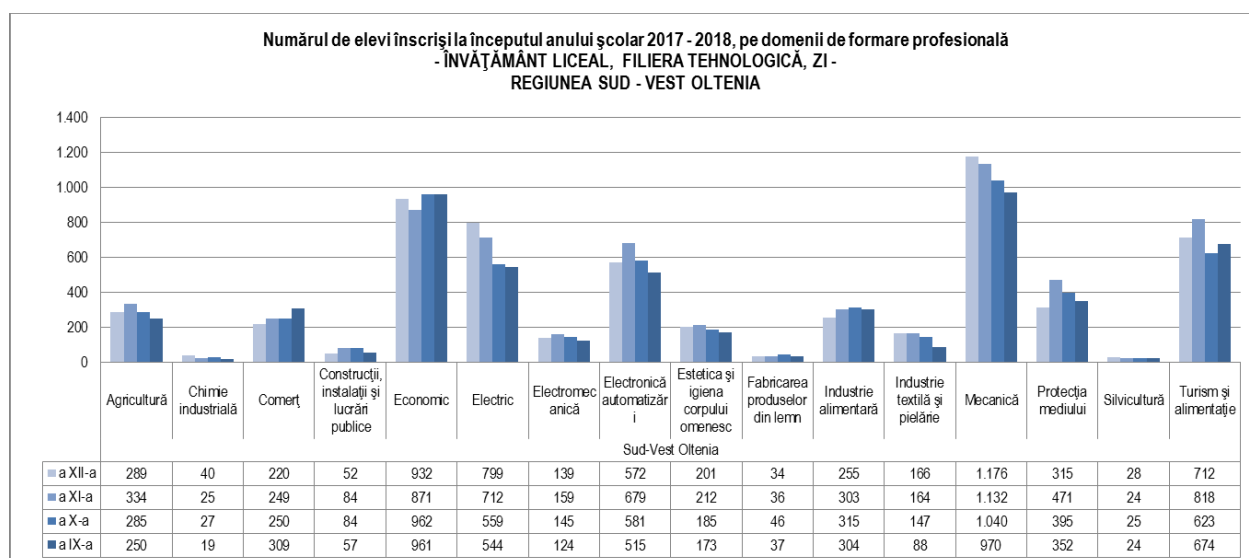
Majoritatea unităților IPT din regiune sunt de stat, numai în județele Dolj și Mehedinți funcționând unități IPT particulare, cu un total de 15 clase și 233 elevi.

## Comuna Prundeni, Județul Vâlcea Strategia de Dezvoltare Economico-Socială Durabilă 2021-2027

### Oferta educațională pentru învățământ liceal tehnologic 2017-2018

Analiza numărului de elevi, pe domenii, în învățământul liceal din regiunea SV Oltenia în anul școlar 2017-2018, arată că procentul cel mai mare de cuprindere este la domeniul mecanică, urmat de domeniile economic, turism și alimentație, electric și electronică automatizări. Cele mai mici ponderi se înregistrează la domeniile silvicultură, chimie industrială și fabricarea produselor din lemn, care și ca sectoare economice au o slabă reprezentare în regiune. Situația nu s-a schimbat față de anul anterior, ierarhizarea domeniilor de pregătire fiind identică.

Domeniile de pregătire sunt în concordanță cu sectoarele economice care se dezvoltă în județele regiunii și care solicită forță de muncă calificată.



Analiza pe calificări, în cadrul județelor regiunii, arată că situația este diferită, calificările cu cel mai mare grad de cuprindere fiind:

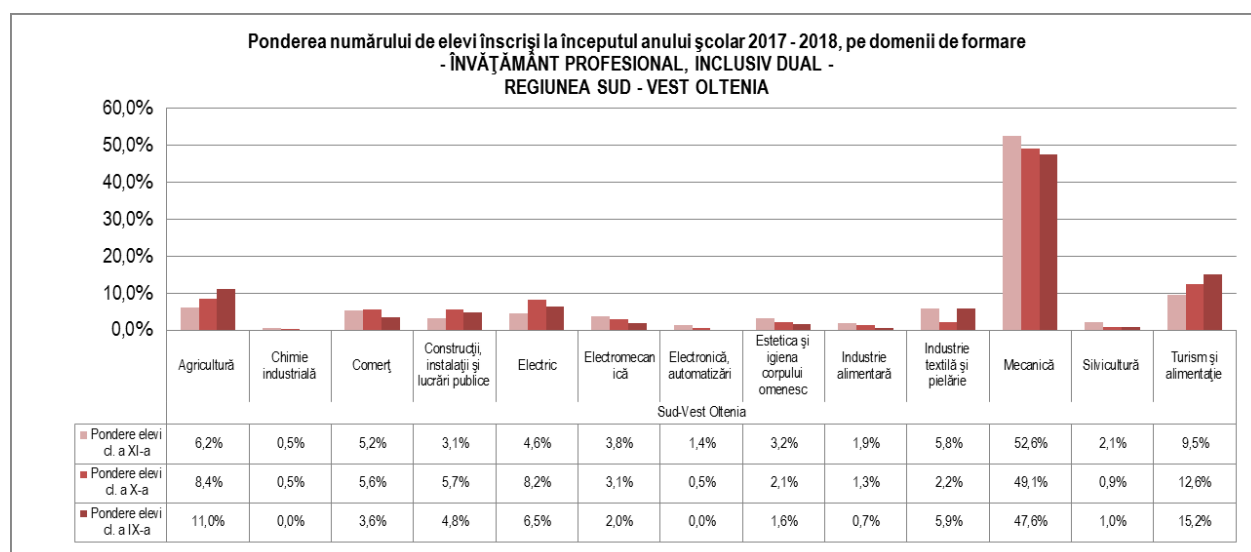
-în județul Dolj: tehnician în activități economice, tehnician mecanic pentru întreținere și reparații și tehnician în turism;

## Comuna Prundeni, Județul Vâlcea

### Strategia de Dezvoltare Economico-Socială Durabilă 2021-2027

- în județul Gorj: tehnician în activități economice, tehnician ecolog și protecția calității mediului și tehnician în instalații electrice;
- în județul Mehedinți: tehnician mecanic pentru întreținere și reparații, tehnician în instalații electrice, tehnician în activități economice;
- în județul Olt: tehnician în activități economice, tehnician mecanic pentru întreținere și reparații, tehnician în gastronomie;
- în județul Vâlcea: tehnician în activități economice, tehnician ecolog și protecția calității mediului, tehnician în instalații electrice.

Pe domenii de formare, cuprinderea cea mai mare este la domeniul mecanică (47,6% clasa a IX-a, 49,1% clasa a X-a, 52,6% clasa a XI-a ); la mare distanță urmează domeniile turism și alimentație (15,2 clasa a IX-a, 12,6% clasa a X-a, 9,5% clasa a IX-a) și agricultură (11% clasa a IX-a, 8,4% clasa a X-a, 6,2% clasa XI-a) În domeniile materiale de construcții și fabricarea produselor din lemn, numărul de elevi este 0.

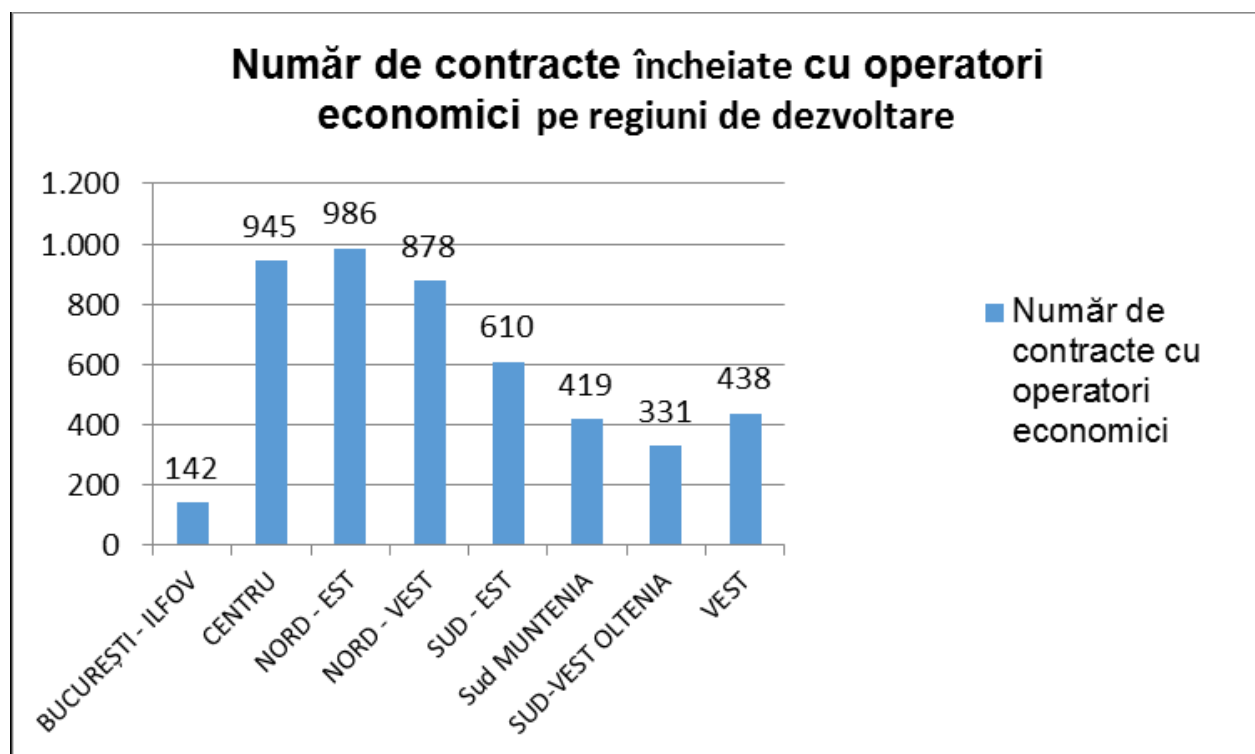


**Comuna Prundeni, Județul Vâlcea**  
**Strategia de Dezvoltare Economico-Socială Durabilă 2021-2027**

---

---

Pentru anul școlar 2017-2018, în regiunea Sud Vest Oltenia, au fost încheiate un număr de 331 contracte de parteneriat între operatori economici și unitățile IPT pentru formarea profesională, din acest punct de vedere, regiunea situându-se pe penultimul loc în țară



Aceste contracte au fost încheiate pentru calificări din 13 domenii de pregătire, în funcție de nevoile de formare existente la nivel local.

Numărul cel mai mare de contracte au fost pentru calificări din domeniul mecanică (175), urmat, la distanță destul de mare de contracte semnate pentru calificări din turism și alimentație (57).

**Comuna Prundeni, Județul Vâlcea**  
**Strategia de Dezvoltare Economico-Socială Durabilă 2021-2027**

---

În județele componente, situația numărului de operatori care au încheiat parteneriate cu unitățile IPT, este următoarea:

- Dolj-74 de operatori;
- Gorj-30 operatori;
- Mehedinți- 25 operatori;
- Olt-50 operatori;
- Vâlcea-45 operatori.

Începând din anul școlar 2017-2018, se implementează, în România, sistemul de învățământ dual, care este organizat la inițiativa directă a operatorilor economici interesați, în calitate de potențiali angajatori și parteneri de practică.

La nivelul regiunii Sud Vest Oltenia, și-au exprimat opțiunea un număr de 13 operatori, cu care au fost încheiate contracte de parteneriat.. Din acest punct de vedere, regiunea se situează pe locul cinci la nivel național.

Rețeaua unităților de învățământ profesional și tehnic face parte din rețeaua școlară constituită la nivelul fiecărui județ.

În regiunea Sud Vest Oltenia, în anul școlar 2017-2018 funcționează 114 școli IPT, din care 33 sunt în mediul rural.

În județele componente, rețeaua IPT de stat este constituită astfel:

**-în județul Dolj** funcționează cel mai mare număr de unități IPT din regiune, 31, din care 10 sunt în rural; în mediul rural se găsesc și singurele trei școli profesionale din județ;

**-județul Gorj** are o rețea școlară formată din 26 unități de învățământ profesional și tehnic, din care, în mediul rural, funcționează 10 unități;

**Comuna Prundeni, Județul Vâlcea**  
**Strategia de Dezvoltare Economico-Socială Durabilă 2021-2027**

---

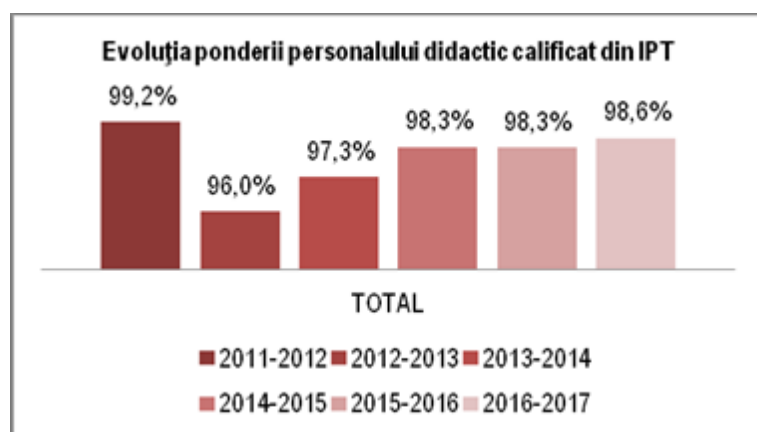
-în județul Mehedinți în rețeaua școlară sunt cuprinse 13 unități IPT, în mediul rural funcționând trei unități școlare;

-în județul Olt rețeaua este formată din 22 de unități IPT, din care trei în mediul rural;

-județul Vâlcea are o rețea formată din 22 de unități IPT, din care trei funcționează în mediul rural.

#### Resurse umane

Cifrele din statisticile oficiale ale INS, de la nivel național, arată că ponderea **personalului calificat** este de peste 90% în întreaga perioadă de analiză a anilor școlari 201/2012-2016/2017. Minimul perioadei se înregistrează în anul școlar 2012/2013 (96%), procentele crescând continuu după acest an, astfel încât în 2016/2017 acesta se situează la 98,6%, însă nereușind să atingă nivelul maxim din 2011/2012, de 99,2%.



**Comuna Prundeni, Județul Vâlcea**  
**Strategia de Dezvoltare Economico-Socială Durabilă 2021-2027**

---

Pe nivele de educație, statisticile arată că cele mai ridicate procente de cadre didactice calificate sunt în învățământul liceal, peste 96% în întreaga perioadă de analiză. În învățământul profesional, chiar dacă în anul școlar 2011/2012 procentul de calificați era de 100%, acesta a scăzut brusc în anul următor, la 77%, iar creșterile ulterioare nu au mai reușit să acopere diferențele, astfel că în anul școlar 2016/2017 procentul înregistrat era de 95%.

În învățământul postliceal, procentul de profesori calificați este fluctuant, cu valori peste 93% pe întreaga perioadă.

În România, **analiza pe grupe de vârstă a personalului didactic**, conduce în mod clar la concluzia că se acutizează pe parcursul anilor, fenomenul de îmbătrânire resurselor umane în educație.

Dacă în anul școlar 2011-2012, un procent de 26,1% erau cadre didactice sub 34 de ani, în anul școlar 2016-2017 acest procent a scăzut la 15,6%. Au crescut, în schimb, în perioada anilor școlari 2011/2012-2016/2017, procentele pentru cadrele didactice din celelalte grupe de vârstă:

- grupa de vârstă 35-54 ani, în creștere, de la 54,2% la 61,2%;
- grupa de vârstă 55-64ani, în creștere de la 19% la 21%;
- grupa de vârstă 65 ani și peste, în creștere de la 0,7% la 2,2%

Îmbătrânirea forței de muncă în sectorul educație este, pe de o parte, rezultatul scăderii populației școlare și dispariției unui număr mare de catedre care să poată fi ocupate de tineri absolvenți, iar pe de altă parte urmare a faptului că o carieră didactică nu a fost de interes pentru tineri o lungă perioadă de timp, din cauza slabei



**Comuna Prundeni, Județul Vâlcea**  
**Strategia de Dezvoltare Economico-Socială Durabilă 2021-2027**

---

motivații financiare. Creșterile salariale vor fi de natură să determine tinerii să opteze pentru o catedră în învățământ, cu atât mai mult cu cât este recunoscut faptul că pornesc din start cu o pregătire științifică actualizată.

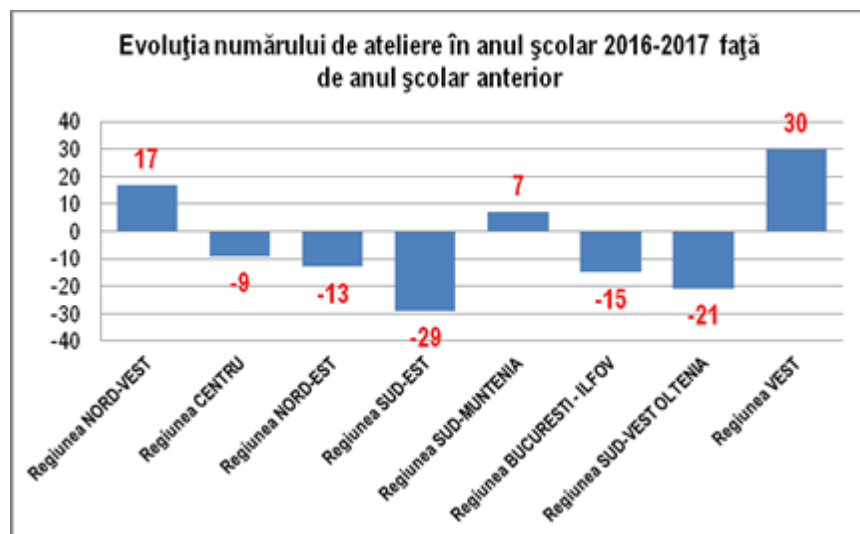
Studiul datelor statistice oficiale la nivel de regiuni, arată că procentul de personal calificat în învățământul liceal se apropie de maxim, fiind peste 96% în perioada de analiză 2011/2012-2016/2017, atât la nivel național cât și la nivelul regiunilor de dezvoltare

În interiorul regiunii Sud Vest Oltenia, situația este similară, diferențele între județele componente fiind sub 1%. Repartiția pe medii de rezidență arată că procentul de personal calificat din mediul rural este puțin mai mare decât în urban în majoritatea anilor de analiză.

În regiunea Sud Vest Oltenia, numărul laboratoarelor școlare a crescut de la 971 la 977, însă evoluția pe județele componente este diferită: în timp ce în Dolj, Gorj și Vâlcea numărul de laboratoare a crescut, în Mehedinți și Olt au fost înregistrate scăderi.

Numărul de ateliere școlare în învățământul liceal, profesional și postliceal a avut deasemenea o evoluție diferită la nivel regional, însă se remarcă faptul că regiunile în care numărul de ateliere este în creștere (Nord Vest, Sud Muntenia, Vest) este mai mic decât numărul de regiuni în care acest număr a scăzut (Centru, Nord Est, Sud Vest Oltenia, București Ilfov, Sud Est)

## Comuna Prundeni, Județul Vâlcea Strategia de Dezvoltare Economico-Socială Durabilă 2021-2027



Unul din posibilele motive pentru care s-a întâmplat acest lucru este acela că, în corelare cu dezvoltările curriculare pentru învățământul profesional, cea mai mare parte a instruirii practice se desfășoară la agentul economic.

În interiorul regiunii, județele Dolj și Gorj au înregistrat ușoare creșteri ale numărului de ateliere, Oltul a rămas la aceleași valori, iar Mehedinți și Vâlcea au avut scăderi, cea mai însemnată fiind în Vâlcea, unde numărul de ateliere s-a micșorat cu 22 de la un an școlar la altul.

Pentru desfășurarea procesului educațional, dar și pentru rezolvarea probemelor administrative, unitățile de învățământ din regiune sunt dotate cu PC-uri, acestea fiind tot mai des utilizate la orele de studiu, dar și în activitatea de laborator. În mod practic, nu există școală fără minim o rețea de calculatoare.

Cu toate acestea, numărul de computere utilizate în învățământul liceal, profesional și postliceal din Sud Vest Oltenia a înregistrat o scădere în anul 2016-

**Comuna Prundeni, Județul Vâlcea**  
**Strategia de Dezvoltare Economico-Socială Durabilă 2021-2027**

---

2017 față de 2015-2016, regiunea noastră fiind singura din țară în care s-a întâmplat acest fapt

Creșterea cea mai mare de număr de PC-uri este în regiunea Vest, unde numărul a fost cu 440 mai mare în 2016-2017, față de anul anterior.

În județele componente ale Olteniei, situația este diferită, în 2016-2017 față de 2015-2016: în timp ce în Dolj s-a înregistrat o creștere cu 47 a numărului de PC-uri, iar în Gorj o creștere de 7 PC, în celelalte trei s-au produs scăderi, în Mehedinți cu 33, în Olt cu 52 și în Vâlcea cu 117 (cea mai însemnată scădere).

Referindu-ne strict la baza materială a învățământului liceal din regiunea Sud Vest Oltenia, din cifrele statistice oficiale, rezultă că în anul 2016-2017, comparativ cu anul școlar anterior, s-au înregistrat:

- scădere cu 19 a numărului de săli de clasă și cabinete școlare;
- creștere cu 2 a numărului de săli de gimnastică;
- creștere cu 1 a numărului de laboratoare;
- scădere cu 28 a numărului de ateliere școlare;
- scădere cu 123 a numărului de PC-uri utilizate în procesul de învățământ (din care 76 utilizate de elevi și 47 utilizate de profesori);
- scădere cu 1 a numărului de unități școlare conectate la internet;
- creștere cu 13 a numărului de calculatoare conectate la internet.

Din cifrele de mai sus, se observă că în ceea ce privește creșterile, acestea nu sunt spectaculoase, însă se remarcă utilizarea mai redusă a tehnologiei moderne la clasă (în speță, PC-urile). Se semnalează acest lucru, mai ales în mediul urban din județele Gorj, Mehedinți și Olt și în mediul rural din Dolj și Vâlcea.

**Comuna Prundeni, Județul Vâlcea**  
**Strategia de Dezvoltare Economico-Socială Durabilă 2021-2027**

---

Ca stat membru UE, România are acces la finanțare extrabugetară pentru infrastructura educațională. România beneficiază de Fondul European pentru Dezvoltare Regională și Fondul European Agricol pentru Dezvoltare Rurală. În total, România are la dispoziție aproximativ €850 milioane (puțin peste 1 miliard de dolari) pentru a investi în infrastructura școlară până în 2023. Aceste fonduri constituie o oportunitate incredibilă de soluționare a decalajelor mari privind infrastructura educaționale între cele peste 19.000 de unități de învățământ în care sunt înscriși peste 3,4 milioane de elevi.

Analiza învățământului preuniversitar din județul Vâlcea este structurată pe trei mari dimensiuni: resursele umane ale sistemului de învățământ, participarea la educație și eficiența internă a sistemului de învățământ și rezultatele obținute, fiecare dintre ele urmărind, prin intermediul indicatorilor specifici, poziționarea județului în raport cu media națională și poziționarea față de situația regională.

În perioada 2007-2013, numărul unităților școlare a scăzut cu 8,92%, datorită scăderii numărului de unități atât din mediul urban cât și rural (2007/2013).

Conform datelor statistice furnizate de Institutul Național de Statistică, în anul 2013, 94% din totalul unităților școlare (153 unități) din județul Vâlcea sunt în proprietate publică, în timp ce numai 6% sunt în proprietate privată.

Analizând intervalul 2012/2013, se observă o creștere a numărului total de unități școlare, datorată în principal creșterii numărului de unități din mediul urban, de la 67 la 72 unități. În aceeași perioadă se observă o ușoară scădere a populației școlare, atât în rândul copiilor înscriși în grădinițe, cât și pentru elevi și studenți.

**Comuna Prundeni, Județul Vâlcea**  
**Strategia de Dezvoltare Economico-Socială Durabilă 2021-2027**

---

În ceea ce privește personalul didactic, tendința este de scădere cu 11,67%, atât în mediul urban cât și rural. Procentual, scăderea este de 11,67 %, mai mare decât media națională (10,41%) și mai mică decât media regională (12,65%).

Populația școlară a înregistrat în perioada 2007-2013 o scădere cu 13,81%, datorată scăderii numărului de persoane atât în mediul urban cât și rural, sub media înregistrată la nivel național (17,11%). Pe medii de rezidență se înregistrează la nivelul anului 2013 o populație școlară de 41.038 persoane în mediul urban și 20.253 persoane în mediul rural.

Învățământul profesional se desfășoară în cadrul a 14 unități de învățământ, după cum urmează: Liceul Tehnologic “Brătianu” (Drăgășani), Liceul Tehnologic “Henri Coandă” (Râmnicu Vâlcea), Liceul Tehnologic “Ferdinand I” (Râmnicu Vâlcea), Colegiul de Silviculturăși Protecția Mediului (Râmnicu Vâlcea), Colegiul Economic (Râmnicu Vâlcea), Colegiul Energetic (Râmnicu Vâlcea), Liceul Tehnologic “Oltchim” (Râmnicu Vâlcea); Liceul Tehnologic “Căpitan Nicolae Pleșoianu” (Râmnicu Vâlcea); Liceul Tehnologic Băile Govora, Liceul Tehnologic Justinian Marina (Băile Olănești), Liceul Tehnologic „Petrahe Poenaru” (Bălcești); Liceul Tehnologic de Turism (Călimănești); Liceul „Constantin Brâncoveanu” (Horezu); Liceul Antim Ivireanu (Râmnicu Vâlcea),

Din cele 14 instituții de învățământ profesional din județ, 8 activează la nivelul municipiului Râmnicu Vâlcea, oferind posibilitatea obținerii unor calificări diverse: lăcătuș mecanic prestări servicii, ospătar (chelner), vânzător în unități de alimentație, sudor, zugrav/ipsosar/vopsitor/ tapetar, mecanic auto, horticultor, electrician constructor, confecționar produse textile ș.a.

**Comuna Prundeni, Județul Vâlcea**  
**Strategia de Dezvoltare Economico-Socială Durabilă 2021-2027**

---

Rata abandonului școlar în învățământul postliceal este de 5,6% , depășind rata pe Regiunea Sud-Vest Oltenia (5%). În învățământul primar și gimnazial se înregistrează cea mai mică rată de abandon, de 1%, valoare situată sub rata națională (1,8%) și cea regională (1,5%). Rata de abandon în învățământul liceal și profesional este de 3%, sub media națională (4,2%) și regională (3,7%).

Numărul de absolvenți la nivelul județului Vâlcea în perioada 2010-2012 este în scădere cu 27,32%. Pe niveluri de instruire în anul 2012 au absolvit liceul un număr de 4.156 persoane, în creștere față de anul anterior cu 6,48%. Învățământul primar și gimnazial a fost absolvit de un număr de 3.643 persoane, în ușoară creștere față de anul anterior. Învățământul profesional a înregistrat o creștere de peste 100% față de anul anterior. Scăderi ale numărului de absolvenți se înregistrează în învățământul postliceal (-11,53%), tehnic de maiștri (-4%), superior (-41,31%).

În perioada analizată (2007-2013), în județul Vâlcea numărul studenților a scăzut cu 56,11% .

În județul Vâlcea funcționează 5 facultăți, din care 2 de stat și 3 private. În perioada 2007-2013 numărul facultăților de stat a fost constant, în timp ce numărul facultăților private a crescut în anul 2009 de la 1 la 350. Numărul de studenți înscriși în facultăți a avut o evoluție descendentă în perioada 2007-2013. În perioada analizată (2007-2013), în județul Vâlcea se înregistrează o scădere cu 7,3% a numărului de săli de clasă. Pe niveluri de instruire, în anul 2013, din totalul sălilor de clasă existente, 67% erau destinate învățământului primar și gimnazial, 31% pentru învățământul liceal și 1% pentru

**Comuna Prundeni, Județul Vâlcea**  
**Strategia de Dezvoltare Economico-Socială Durabilă 2021-2027**

---

învățământul universitar. Totodată, numărul laboratoarelor școlare, a terenurile de sport și computerelor personale (PC) este în creștere

În comuna Prundeni funcționează o singură unitate de învățământ, cu un număr total de 297 elevi înscriși și gradinița cu un număr de 71 copii înscriși (conform recensământ anul 2011).

Conform chestionarelor, locuitorii Comunei Prundeni sunt mulțumiți de sistemul de învățământ, dar și de pregătirea cadrelor didactice.

La nivelul comunei există o singură încăpere cu destinația de bibliotecă ,cu un număr de 7570 volume de cărți.

Viața spirituală a comunei îmbracă forme variate. În general literatura populară tradițională a locuitorilor comunei este strâns legată de viața și activitatea de zi cu zi a oamenilor. Folclorul a fost alături de sufletele locuitorilor în cele cinci secole de existență, în toate împrejurările.

Grupul vocal ”Mandrele de la Prundeni” a luat fiinta in luna octombrie 2006. Din acest grup vocal fac parte 15 membre, din care 4 angajate ale Primariei Prundeni, 8 cadre didactice si 3 tinere din comuna.

În luna aprilie 2007 s-a realizat primul CD cu un număr de 14 piese, culese din localitatea Prundeni și din comunele învecinate

În cadrul comunei sunt bisericile:

- Parohia Bereni Calina cu hramul Sf. Nicolae
- Parohia Calina cu hramul Sf. Nicolae
- Parohia Prundeni cu hramul Sf. Treime
- Parohia Prundeni cu hramul Sf. Nicolae

**Comuna Prundeni, Județul Vâlcea**  
**Strategia de Dezvoltare Economico-Socială Durabilă 2021-2027**

---

- Parohia Barbuceni cu hramul „Adormirea Maicii Domnului
- Parohia Zavideni cu Hramul Sfintii Arhangheli Mihail și Gavril

*III.6. Infrastructura de sănătate și servicii medicale. Asistența socială*

Infrastructura sistemului de sănătate a suferit modificări semnificative, atât în sectorul public cât și în cel privat. Numărul unităților care furnizează servicii medicale a crescut constant, însă anumite categorii de unități au dispărut definitiv, mai ales în mediul rural.

În paralel cu modificările intervenite în infrastructura sectorului public, sectorul privat s-a extins foarte mult oferind alternative pentru aproape toată gama de servicii și unități medicale. Tendințele de dezvoltare ale acestui sector se datorează faptului că mediul privat poate oferi servicii de calitate și performanță tehnică, fiind influențate în principal, de creșterea cererii pentru serviciile medicale și de dezvoltarea segmentului de asigurări private de sănătate, achiziționate de populație sau plătite de angajatori.





Tot mai mulți pacienți aleg unitățile medicale private, fie prin servicii decontate chiar de Casa Națională de Asigurări de Sănătate, fie prin intermediul unor asigurări private de sănătate, fie prin plăți directe către furnizorul de servicii medicale.

Totuși, deși a crescut exponențial în ultimii ani, sistemul privat de sănătate se află, ca dimensiune, în urma celui de stat.

În perioada 2011-2018, numărul de spitale s-a modificat în toate regiunile de dezvoltare. Cele mai multe se regăsesc în regiunile București-Ilfov (79) și Nord-Vest (78). Cele mai puține spitale se regăsesc în regiunile Sud-Vest Oltenia și Vest cu câte 49 spitale. Din numărul total de spitale la nivel national, ponderea celor localizate în regiunea Sud-Vest Oltenia, a crescut de la 8% cât reprezentau cele 39 de spitale din regiune în 2011, la 9,51% cât reprezintă cele 49 de spitale din regiune în 2018.

**Comuna Prundeni, Județul Vâlcea**  
**Strategia de Dezvoltare Economico-Socială Durabilă 2021-2027**

*Evoluția spitalelor in regiunea Sud-Vest Oltenia*

	2011	2012	2013	2014	2015	2016	2017	2018
<b>Sud-Vest Oltenia</b>	<b>39</b>	<b>39</b>	<b>39</b>	<b>42</b>	<b>43</b>	<b>46</b>	<b>48</b>	<b>49</b>
public	37	37	36	36	36	36	36	36
privat	2	2	3	6	7	10	12	13
<b>Dolj</b>	<b>15</b>	<b>15</b>	<b>15</b>	<b>18</b>	<b>19</b>	<b>20</b>	<b>20</b>	<b>21</b>
public	14	14	13	13	13	13	13	13
privat	1	1	2	5	6	7	7	8
<b>Gorj</b>	<b>7</b>	<b>7</b>	<b>8</b>	<b>8</b>	<b>8</b>	<b>8</b>	<b>10</b>	<b>8</b>
public	7	7	8	8	8	8	8	8
privat	-	-	-	-	-	-	2	-
<b>Mehedinți</b>	<b>4</b>	<b>4</b>	<b>4</b>	<b>4</b>	<b>4</b>	<b>4</b>	<b>4</b>	<b>4</b>
public	4	4	4	4	4	4	4	4
<b>Olt</b>	<b>6</b>	<b>6</b>	<b>5</b>	<b>5</b>	<b>5</b>	<b>5</b>	<b>5</b>	<b>5</b>
public	6	6	5	5	5	5	5	5
<b>Vâlcea</b>	<b>7</b>	<b>7</b>	<b>7</b>	<b>7</b>	<b>7</b>	<b>9</b>	<b>9</b>	<b>11</b>
public	6	6	6	6	6	6	6	6
privat	1	1	1	1	1	3	3	5

Numărul spitalelor în regiunea Sud-Vest Oltenia, a crescut cu 10, **creșterea manifestându-se exclusiv în mediul privat**. Numărul spitalelor publice a scăzut de la 37 la 36 iar cel al celor private a crescut de la 2 la 13.

A crescut numărul spitalelor în județul Dolj, de la 15 la 21 (numărul spitalelor private a crescut de la 1 la 8), în județul Vâlcea de la 7 la 11 (6 publice) și în Gorj, de la 7 la 8 (toate publice). În județul Mehedinți, în perioada 2011-2018, numărul spitalelor a rămas neschimbat (4, toate publice) iar în județul Olt a scăzut de la 6 la 5 (toate publice).

Numărul ambulatoriilor de specialitate la nivel național, a crescut de la 80 (2011) la 110 (2018). În regiunea Sud-Vest Oltenia, numărul ambulatoriilor de specialitate în 2018 era de 7 (5 în Dolj, 1 în Gorj, 1 în Mehedinți) cu 1 mai mult decât în 2011. Ambulatoriul de specialitate din județul Mehedinți este în proprietate publică, iar numărul

**Comuna Prundeni, Județul Vâlcea**  
**Strategia de Dezvoltare Economico-Socială Durabilă 2021-2027**

ambulatoriilor de specialitate publice din Dolj, a scăzut de la 5 la 4. Începând cu anul 2017 funcționează ambulatoriu de specialitate privat în județul Gorj și începând cu 2018, ambulatoriu de specialitate privat și în județul Dolj.

*Evoluția ambulatorii integrate spitalelor Sud-Vest Oltenia*

	2011	2012	2013	2014	2015	2016	2017	2018
<b>Sud-Vest Oltenia</b>	<b>31</b>	<b>31</b>	<b>31</b>	<b>31</b>	<b>34</b>	<b>39</b>	<b>38</b>	<b>42</b>
public	31	31	31	31	33	35	34	34
privat	:	:	:	:	1	4	4	8
<b>Dolj</b>	<b>10</b>	<b>10</b>	<b>10</b>	<b>10</b>	<b>13</b>	<b>16</b>	<b>15</b>	<b>17</b>
public	10	10	10	10	12	13	12	12
privat					1	3	3	5
<b>Gorj</b>	<b>7</b>	<b>7</b>	<b>8</b>	<b>8</b>	<b>8</b>	<b>8</b>	<b>8</b>	<b>8</b>
public	7	7	8	8	8	8	8	8
<b>Mehedinți</b>	<b>3</b>	<b>3</b>	<b>3</b>	<b>3</b>	<b>3</b>	<b>3</b>	<b>3</b>	<b>3</b>
public	3	3	3	3	3	3	3	3
<b>Olt</b>	<b>5</b>	<b>5</b>	<b>4</b>	<b>4</b>	<b>4</b>	<b>5</b>	<b>5</b>	<b>6</b>
public	5	5	4	4	4	5	5	5
privat								1
<b>Vâlcea</b>	<b>6</b>	<b>6</b>	<b>6</b>	<b>6</b>	<b>6</b>	<b>7</b>	<b>7</b>	<b>8</b>
public	6	6	6	6	6	6	6	6
privat						1	1	2

Ambulatorii integrate spitalelor, în regiune, funcționează în 42 din cele 49 spitale, din care 34 publice (din cele 36) și în 8 din cele 13 spitale private. Ambulatorii integrate spitalelor private în Oltenia, funcționează începând cu anul 2015 în Dolj, cu anul 2016 în Vâlcea și 2018 în Olt. În Mehedinți și Gorj, nu există ambulatorii integrate spitalului, în proprietate privată.

**Comuna Prundeni, Județul Vâlcea**  
**Strategia de Dezvoltare Economico-Socială Durabilă 2021-2027**

*Evoluția Policlinicilor in reg. Sud-Vest Oltenia*

	2011	2012	2013	2014	2015	2016	2017	2018
<b>Total</b>	<b>262</b>	<b>282</b>	<b>298</b>	<b>297</b>	<b>143</b>	<b>146</b>	<b>144</b>	<b>154</b>
public	14	11	10	10	9	9	9	7
privat	248	271	288	287	134	137	135	147
<b>Sud-Vest Oltenia</b>	<b>35</b>	<b>34</b>	<b>34</b>	<b>33</b>	<b>36</b>	<b>35</b>	<b>35</b>	<b>36</b>
public	2	1	1	1	1	1	1	1
privat	33	33	33	32	35	34	34	35
<b>Dolj</b>	<b>21</b>	<b>21</b>	<b>21</b>	<b>20</b>	<b>23</b>	<b>23</b>	<b>23</b>	<b>24</b>
privat	21	21	21	20	23	23	23	24
<b>Gorj</b>	<b>0</b>	<b>0</b>	<b>0</b>	<b>0</b>	<b>0</b>	<b>0</b>	<b>0</b>	<b>0</b>
<b>Mehedinți</b>	<b>1</b>	<b>:</b>	<b>:</b>	<b>:</b>	<b>:</b>	<b>:</b>	<b>:</b>	<b>:</b>
public	1	:	:	:	:	:	:	:
<b>Olt</b>	<b>1</b>	<b>1</b>	<b>1</b>	<b>1</b>	<b>1</b>	<b>1</b>	<b>1</b>	<b>1</b>
privat	1	1	1	1	1	1	1	1
<b>Vâlcea</b>	<b>12</b>	<b>12</b>	<b>12</b>	<b>12</b>	<b>12</b>	<b>11</b>	<b>11</b>	<b>11</b>
public	1	1	1	1	1	1	1	1
privat	11	11	11	11	11	10	10	10

În perioada 2011-2018, numărul de policlinici, la nivel național, a scăzut de la 262 la 154. În regiunea Sud-Vest Oltenia, acest a crescut de la 35 la 36, cele mai multe regăsindu-se în județele Dolj (24) și Vâlcea (11). În 2018, în județele Gorj și Mehedinți nu figura nicio policlinică, iar în județul Olt, doar 1. Din totalul policlinicilor în regiune, 97% sunt în proprietate privată, singura policlinică publică din regiune fiind în județul Vâlcea.

Numărul de dispensare medicale în regiune, a variat nesemnificativ în perioada 2011-2018. În județele Dolj și Gorj și Olt numărul dispensarelor medicale a rămas neschimbat, Dolj (6), Olt (6), Gorj(4), și a variat puțin în Mehedinți ( 4 în 2011 și 5 în 2018) și Vâlcea ( 1 în 2011 și 3 în 2018). În Oltenia, dispensarele medicale sunt în proprietate publică.



Numărul Centrelor de sănătate din regiune, în perioada 2011-2018, a scăzut de la 4 la 3, prin faptul că, începând cu anul 2012, mai funcționează 2 centre de sănătate în Gorj și 1 în județul Vâlcea. În Oltenia, Centrele de sănătate, sunt în proprietate publică.

Numărul Centrelor de sănătate mintală a scăzut la nivel național în perioada 2011-2018, de la 86 la 82. În Oltenia, numărul cenytrelor de sănătate mintală a rămas de 8. Dolj (3), Gorj(1), Mehedinți (2), Olt (1) și Vâlcea (1). Toate centrele de sănătate mintală din Oltenia, sunt în proprietate publică.

În regiune mai funcționează 2 sanatorii TBC în proprietate publică, 10 sanatorii balneare (6 în proprietate publică și 4 în proprietate private), 2 preventorii în proprietate publică.

Numărul de **cabinete medicale de medicină generală**, la nivel national, a scăzut în perioada 2011-2018, de la 990 la 726. Dintre acestea, doar 41 în 2011 și 20 în 2018, erau în proprietate publică, niciunul în regiunea Sud-Vest Oltenia.

În Oltenia, numărul cabinetelor medicale de medicină generală, a crescut de la 125 la 141. În vreme ce în județele Gorj, Mehedinți și Olt, numărul cabinetelor a fluctuat

**Comuna Prundeni, Județul Vâlcea**  
**Strategia de Dezvoltare Economico-Socială Durabilă 2021-2027**

puțin și a fost relativ redus (Gorj 6, Mehedinți 5, Olt 5) în județul Dolj a scăzut cu 35% față de 2011 iar în Vâlcea a crescut cu 73% față de 2011.

*Evoluția cabinetelor medicale de medicină generală Sud-Vest Oltenia*

	2011	2012	2013	2014	2015	2016	2017	2018
<b>Sud-Vest Oltenia</b>	<b>125</b>	<b>134</b>	<b>145</b>	<b>128</b>	<b>125</b>	<b>134</b>	<b>146</b>	<b>141</b>
public	:	:	:	:	:	:	:	:
privat	125	134	145	128	125	134	146	141
<b>Dolj</b>	<b>57</b>	<b>58</b>	<b>59</b>	<b>42</b>	<b>43</b>	<b>42</b>	<b>42</b>	<b>42</b>
privat	57	58	59	42	43	42	42	42
<b>Gorj</b>	<b>8</b>	<b>8</b>	<b>8</b>	<b>8</b>	<b>7</b>	<b>7</b>	<b>7</b>	<b>6</b>
privat	8	8	8	8	7	7	7	6
<b>Mehedinți</b>	<b>7</b>	<b>7</b>	<b>7</b>	<b>7</b>	<b>6</b>	<b>5</b>	<b>5</b>	<b>5</b>
privat	7	7	7	7	6	5	5	5
<b>Olt</b>	<b>5</b>	<b>5</b>	<b>5</b>	<b>5</b>	<b>5</b>	<b>5</b>	<b>5</b>	<b>5</b>
privat	5	5	5	5	5	5	5	5
<b>Vâlcea</b>	<b>48</b>	<b>56</b>	<b>66</b>	<b>66</b>	<b>64</b>	<b>75</b>	<b>87</b>	<b>83</b>
privat	48	56	66	66	64	75	87	83

Numărul cabinetelor medicale de familie, a scăzut la nivel național, de la 11211 în 2011, la 10944 în 2018. Numărul de cabinet medicale de familie din Oltenia, reprezenta 11,3% din totalul național în 2011 și 11,46% din totalul național în 2018.

*Evoluția cabinetelor medicale de familie Sud-Vest Oltenia*

	2011	2012	2013	2014	2015	2016	2017	2018
<b>Sud-Vest Oltenia</b>	<b>1268</b>	<b>1270</b>	<b>1276</b>	<b>1268</b>	<b>1265</b>	<b>1266</b>	<b>1270</b>	<b>1255</b>
public	1162	1157	1150	1146	6	6	6	6
privat	106	113	126	122	1259	1260	1264	1249
<b>Dolj</b>	<b>425</b>	<b>427</b>	<b>432</b>	<b>425</b>	<b>437</b>	<b>445</b>	<b>454</b>	<b>460</b>
public	370	367	360	357	3	3	3	3
privat	55	60	72	68	434	442	451	457
<b>Gorj</b>	<b>210</b>	<b>209</b>	<b>210</b>	<b>212</b>	<b>209</b>	<b>203</b>	<b>207</b>	<b>191</b>
public	203	202	203	204	1	1	1	1
privat	7	7	7	8	208	202	206	190
<b>Mehedinți</b>	<b>164</b>	<b>165</b>	<b>167</b>	<b>166</b>	<b>162</b>	<b>163</b>	<b>163</b>	<b>161</b>
public	135	134	135	135	2	2	2	2
privat	29	31	32	31	160	161	161	159
<b>Olt</b>	<b>251</b>	<b>251</b>	<b>252</b>	<b>243</b>	<b>238</b>	<b>239</b>	<b>239</b>	<b>239</b>

**Comuna Prundeni, Județul Vâlcea**  
**Strategia de Dezvoltare Economico-Socială Durabilă 2021-2027**

<b>public</b>	244	244	245	243	:	:	:	:
<i>privat</i>	7	7	7	:	238	239	239	239
<b>Vâlcea</b>	<b>218</b>	<b>218</b>	<b>215</b>	<b>222</b>	<b>219</b>	<b>216</b>	<b>207</b>	<b>204</b>
public	210	210	207	207	:	:	:	:
<i>privat</i>	8	8	8	15	219	216	207	204

În regiune, cele mai multe cabinete medicale de familie, se găsesc în județul Dolj (460), 36,65%. În Gorj, în 2018, erau 15,21% din cabinetele medicale de familie din regiune (191), în Mehedinți 12,82% (161), în Olt 19,04% (239) și în Vâlcea 16,25% (204).

În 2011, ponderea cabinetelor medicale de familie era de 33,51% în Dolj, 16,56% în Gorj, 12,93% în Olt, 19,79% în Olt și 17,19% în Vâlcea.



Accesul la serviciile de îngrijire a sănătății depinde, în principal, de existența și distribuția infrastructurii sistemului de sănătate, dar și de resursele umane și financiare disponibile. Numărul redus de unități medicale în mediul rural, în special a spitalelor, distanțele prea mari până la o clinică specializată, costurile sau listele de așteptare sunt cei mai relevanți factori care determină disparitățile privind accesul

**Comuna Prundeni, Județul Vâlcea**  
**Strategia de Dezvoltare Economico-Socială Durabilă 2021-2027**

populației la serviciile medicale. Astfel de obstacole, deși sunt indirecte, influențează nefavorabil starea generală a sănătății populației.

*Principalele unitati sanitare in regiunea SV OLTENIA, pe județe si medii de rezidența în anul 2011 și 2018*

Judet	Spitale	Policlinici	Cabinet e medical e de familie	Cabinete medicale de specialitate	Cabinete stomatologice	Ambulatorii de spital	Ambulatori i de specialitate	Farmacii
<b>Sud-Vest</b>	39	35	1268	1166	875	31	6	621
<b>Oltenia</b>	49	36	1255	1057	1092	42	7	879
<i>Urban</i>	33	35	587	1145	751	27	6	458
	43	36	600	1030	920	37	7	541
<i>Rural</i>	6	-	681	21	124	4	-	163
	6	-	655	27	172	5	-	338
<i>Dolj</i>	15	21	425	695	385	10	5	266
	21	24	460	326	496	17	5	410
<i>Urban</i>	13	21	218	688	325	9	5	170
	19	24	231	314	410	15	5	192
<i>Rural</i>	2	-	207	7	60	1	-	96
	2	-	229	12	86	2	-	218
<i>Gorj</i>	7	-	210	128	126	7	-	110
	8	-	191	158	166	8	1	99
<i>Urban</i>	6	-	98	127	108	6	-	87
	4	1	90	155	119	3	1	69
<i>Rural</i>	1	-	112	1	18	1	-	23
	-	-	71	1	13	-	-	24
<i>Mehedinti</i>	4	1	164	97	92	3	1	68
	4	-	161	156	132	3	1	93
<i>Urban</i>	4	1	85	96	84	3	1	57
	4	1	90	155	119	3	1	69



**Comuna Prundeni, Județul Vâlcea**  
**Strategia de Dezvoltare Economico-Socială Durabilă 2021-2027**

---

<i>Rural</i>	-	-	79	1	8	-	-	11
	-	-	71	1	13	-	-	24
<i>Olt</i>	6	1	251	71	84	5	-	83
	5	1	239	91	65	6	-	97
<i>Urban</i>	5	1	96	67	74	5	-	68
	4	1	96	84	58	6	-	77
<i>Rural</i>	1	-	155	4	10	-	-	15
	1	-	143	7	7	-	-	20
<i>Valcea</i>	7	12	218	175	188	6	-	94
	11	11	204	326	233	8	-	180
<i>Urban</i>	5	12	90	167	160	4	-	76
	9	11	94	319	198	6	-	118
<i>Rural</i>	2	-	128	8	28	2	-	18
	2	-	110	7	35	2	-	62

Serviciile de sănătate sunt furnizate printr-o rețea de unități sanitare (spitale, policlinici, dispensare, și alte instituții), aparținând în principal sectorului public.

**Comuna Prundeni, Județul Vâlcea**  
**Strategia de Dezvoltare Economico-Socială Durabilă 2021-2027**

---



În mediul rural, asistența medicală primară la nivel național a fost asigurată de 40,3% dintre cabinetele independente de medicină de familie. Primul contact al pacienților cu sistemul sanitar se realizează la cabinetul medicului de familie. Rețeaua națională de cabinete independente de medicină de familie includea, în anul 2018, cele mai multe cabinete în regiunile Nord-Est (1614 cabinete), București-Ilfov (1553 cabinete) și Sud-Muntenia (1486 cabinete), iar cele mai puține în regiunea Sud-Est (1160 cabinete) și Vest (1150 cabinete). În regiunea Sud-Vest Oltenia au funcționat 1255 cabinete independente de medicină de familie, cu 13 mai puține decât în anul 2011. Acestea erau repartizate 681 în mediul urban și 655 în mediul rural. Față de anul 2011, numărul cabinetelor de medicină de familie în Oltenia, a crescut în mediul urban și a scăzut în mediul rural. Pe județe, cele mai multe cabinete de medicină de familie au funcționat în județele Timiș (480 cabinete), Iași (473 cabinete) și Dolj (460 cabinete). La nivelul județelor regiunii, cele mai

**Comuna Prundeni, Județul Vâlcea**  
**Strategia de Dezvoltare Economico-Socială Durabilă 2021-2027**

---

multe cabinete de medicină de familie se regăsesc în Dolj (460), Olt (239) Vâlcea (204), Gorj (191) și Mehedinți (161). Ca repartizare pe medii de rezidență, doar în județele Olt și Vâlcea, numărul cabinetelor de medicină de familie din mediul rural îl depășește pe cel din mediul urban.



Infrastructura sistemului de ocrotire a sănătății se plasează, din punctul de vedere al gradului de acoperire și al calității serviciilor, la un nivel de sub 50% în comparație cu cele 10 țări care au aderat la UE după 2004. Deși numărul de paturi în spitale este de 6,6 la mia de locuitori (peste media UE de 6,1), majoritatea acestora se află în clădiri de peste 50-100 de ani vechime, insalubre și inadecvat echipate.

**Comuna Prundeni, Județul Vâlcea**  
**Strategia de Dezvoltare Economico-Socială Durabilă 2021-2027**

---

*Numărul de paturi din spitale în regiuni 2011-2018*

	2011	2012	2013	2014	2015	2016	2017	2018
<b>Total</b>	128216	129397	130450	130735	131889	132047	132275	132982
<b>Nord-Vest</b>	17934	18011	18109	17950	18174	18211	18298	18462
<b>Centru</b>	15650	15821	16230	16232	16203	16243	16262	16276
<b>Nord-Est</b>	19566	19907	19958	20127	20286	20165	20162	20323
<b>Sud-Est</b>	13490	13501	13580	13736	13892	13912	13906	14118
<b>Sud-Muntenia</b>	14518	14635	14756	14810	14655	14688	14655	14765
<b>București-Ilfov</b>	21929	22331	22717	22668	23325	23331	23294	23304
<b>Sud-Vest Oltenia</b>	12312	12336	12392	12551	12563	12702	12707	12809
<b>Vest</b>	2817	2855	2708	2661	2791	2795	2991	2925

În anul 2011, Regiunea Sud Vest Oltenia se afla pe ultimul loc între regiunile țării în ceea ce privește numărul de paturi în spitale, cu 12.352 paturi. În perioada 2011-2018, numărul de paturi din spitale în regiune, a crescut, ajungând la 12.809 (11421 urban și 1388 rural). Cu toate acestea, în continuare, Sud-Vest Oltenia are, cel mai redus număr de paturi în spitale, între toate regiunile țării.

**Comuna Prundeni, Județul Vâlcea**  
**Strategia de Dezvoltare Economico-Socială Durabilă 2021-2027**

---

*Numărul de paturi din spitale în regiunea SV Oltenia în perioada 2011-2018*

	2011	2012	2013	2014	2015	2016	2017	2018
Dolj	4486	4494	4499	4678	4695	4721	4726	4721
Gorj	2171	2181	2293	2303	2303	2313	2313	2313
Mehedinți	1445	1445	1445	1445	1445	1445	1445	1445
Olt	2061	2061	2000	2000	1995	1995	1998	1995
Vâlcea	2149	2155	2155	2125	2125	2228	2228	2335
<b>SV Oltenia</b>	<b>12312</b>	<b>12336</b>	<b>12392</b>	<b>12551</b>	<b>12563</b>	<b>12702</b>	<b>12707</b>	<b>12809</b>

La sfârșitul anului 2018, numărul paturilor în spitalele din regiune, era distribuit în proporție de 36,86% (4721) în județul Dolj, 18,06% (2313) în județul Gorj, 11,28% (1445) în Mehedinți, 15,57% (1995) în Olt și 18,23% (2335) în Vâlcea.

Față de anul 2011, cu excepția județelor Mehedinți și Olt, a crescut numărul de paturi în spitalele din celelalte județe din regiune. Numărul de paturi în spitale în județul Mehedinți a rămas același (1445) iar numărul de paturi în județul Olt a scăzut de la 2061 paturi în 2011 la 1995 paturi în 2018. În județul Dolj, din cele 4721 paturi 3992 sunt în mediul urban și 729 în rural, în Gorj din 2313, 2087 sunt în urban și 226 în rural, în Mehedinți, toate cele 1445 locuri sunt în urban. În județul Olt din cele 1995 locuri, 1835 sunt în urban și 160 în rural iar în Vâlcea, din 2335 locuri, 2062 sunt în urban și 273 locuri în mediul rural.

În anul 2018, la nivelul regiunii Sud Vest Oltenia, serviciile medicale erau asigurate de un număr de 5.898 de medici, 1.325 medici stomatologi, 1.759 farmaciști și 15.360 cadre sanitare medii. Structura acestora pe județe este următoarea:

**Comuna Prundeni, Județul Vâlcea**  
**Strategia de Dezvoltare Economico-Socială Durabilă 2021-2027**

*Personalul medical în Regiunea SV Oltenia în anul 2018*

	Medici	Nr medici la 1000 locuitori	Stomatologi	Farmacisti	Personal sanitar mediu
<b>OLTENIA</b>	<b>5.898</b>	<b>2.7</b>	<b>1.325</b>	<b>1.759</b>	<b>15.360</b>
Dolj	3.121	4.5	664	910	6.513
Gorj	783	2.2	176	267	2.291
Mehedinți	495	1.8	144	168	1.581
Olt	728	1.7	84	153	2.574
Vâlcea	771	1.9	257	261	2.401

Sistemul medical de urgență operează prin intermediul spitalelor de urgență și departamentelor de urgență de la nivelul fiecărui județ, în cadrul spitalelor județene, al serviciilor de ambulanță și al serviciilor de tip SMURD. Sistemul de ambulanță se concentrează cu precădere în zonele urbane cu timp mediu de răspuns de 15 minute, în zonele rurale timpul de răspuns variind în medie între 30 și 45 de minute.

*Unitati de ambulanta si SMURD pe regiuni de dezvoltare*

Regiune de dezvoltare	Nr. unitati de ambulanta si SMURD	Unitati de ambulanta si SMUD proprietate publica	Unitati de ambulanta si SMURD proprietate privata
<b>Bucuresti</b>	8	3	5
<b>Centru</b>	18	12	6
<b>Nord-Est</b>	18	12	6
<b>Nord-Vest</b>	23	12	11
<b>Sud-Vest</b>	11	10	1
<b>Sud Muntenia</b>	14	14	-
<b>Sud-Est</b>	14	12	2
<b>Vest</b>	11	8	3
<b>Total Romania</b>	117	83	34

**Comuna Prundeni, Județul Vâlcea**  
**Strategia de Dezvoltare Economico-Socială Durabilă 2021-2027**

---

La nivelul regiunii Sud-Vest Oltenia în structura Spitalului Clinic Judetean de Urgenta Craiova, funcționează **Centrul Regional de Genetica Medicala Dolj** primul Centru de Expertiza pentru Bolile Rare din regiune și unul din cele 6 existente la nivel național, în cadrul căruia se realizează analize extrem de sofisticate în urma cărora se pot determina boli genetice rare. La Centrul de Genetică din Craiova se găsește cel mai mare grup de medici specialiști în genetică medicală, din țară. CRGM funcționează în parteneriat cu Universitatea de Medicină și Farmacie din Craiova.

În 2015 a fost demarat proiectul celor trei spitale regionale (Craiova, Iași, Cluj) care urmează a fi finanțate in cadrul Programului Operațional Regional. În anul 2019, Ministerul Sănătății a transmis Autorității de Management pentru Programul Operațional Regional, Cererea de finanțare pentru Spitalul Regional de Urgență Craiova. Spitalul va avea o suprafață desfășurată de 165.256 metri pătrați și un număr total de 807 paturi, pentru îngrijirea continuă a pacienților cu boli acute, 60 de locuri în Unitatea de Primiri Urgențe, 30 de paturi de chirurgie de zi, 15 paturi

- îngrijiri medicale de zi, 20 de paturi de îngrijiri oncologice de zi. Unitatea sanitară va avea 19 săli de operație. Ea va dispune de un Centru de Tratament pentru Cancer, dotat cu echipament adecvat și alte facilități de sprijin, ce va funcționa într-o clădire separată, unită de corpul principal al spitalului, printr-un coridor, la nivelul primului etaj. Valoarea investiției este estimata la 2.850.507.547,41 lei.

În ultimii ani fondurile alocate domeniului sănătății s-au mărit, însă calitatea serviciilor medicale a scăzut direct proporțional cu această creștere a finanțării. Dispensare comunale nu prea mai există, numărul cabinetelor medicale școlare în regiune s-a redus la

**Comuna Prundeni, Județul Vâlcea**  
**Strategia de Dezvoltare Economico-Socială Durabilă 2021-2027**

---

149, spitalele municipale și cele județene funcționează în condiții precare din cauza dotărilor necorespunzătoare și a deficitului de personal de specialitate iar medicii tineri continuă să plece masiv din România, chiar dacă salariile din sistem au crescut substanțial.

România prezintă disparități puternice la majoritatea indicatorilor de sănătate față de media din UE, clasându-se adesea pe unul dintre ultimele locuri. Este cunoscut faptul că subgrupurile de populație vulnerabile și insuficient deservite sunt cele marcate de indicatori cei mai slabi.

Analiza principalilor indicatori ai sănătății, la nivelul județului Vâlcea, indică un trend continuu descendent al natalității de la 19,90/00 (1975) la 7,540/00 în 2013 și 5,930/00 în 2014.

Mortalitatea infantilă are o tendință de scădere continuă chiar dacă în 2013 a crescut față de anul 2012. Valorile înregistrate în anul 2013 și 2014 au fost de 10,30/00, respectiv 8,840/00.

Mortalitatea are o evoluție oscilantă, ascendentă în perioada 1996-1998 și 2001-2005, cu valori peste media națională. Din 2005, tendința este de ușoară scădere; în anul 2013 a fost 10,390/00 iar în anul 2014 a fost 9,590/00 (ianuarie-noiembrie 2014).

În anul 2014, bolile cardiovasculare au avut o pondere de 64,9% din principalele cauze de deces din județul Vâlcea, în scădere față de anul anterior cu 2,6%. Următoarea cauză de deces cu pondere mai însemnată este reprezentată de tumori, cu 18.16%, în creștere cu 15,5% față de anul 2013 (15,72%). Alte cauze de deces au fost bolile aparatului digestiv (5,95%) și leziunile traumatice (2,7%).



**Comuna Prundeni, Județul Vâlcea**  
**Strategia de Dezvoltare Economico-Socială Durabilă 2021-2027**

---

În perioada 2008-2013 au fost înființate 4 centre de permanență (Galicea, Băile Govora, Călimănești, Milcoiu) cu scopul de a crește accesibilitatea populației la serviciile medicale primare. Dintre Centrele de permanență, Călimăneștiul are cea mai mare adresabilitate, fiind atât oraș de dimensiuni mari, cât și stațiune balneară cu aflux mare de turiști (în majoritate, pacienți cronici).

Din punct de vedere al vârstei, persoanele adulte, cu vârste între 15-44 ani au cea mai mare adresabilitate în CP Galicea, Băile Govora și Milcoiu, în CP Călimănești adresabilitatea este mai mare la peste 65 ani, reflectând în acest caz grupa de vârstă a turiștilor care s-au adresat centrului de permanență.

În ceea ce privește serviciile medicale la nivelul județului Vâlcea, se remarcă o amplasare privilegiată a dotărilor medicale de amploare în mediul urban, în special în municipiul Râmnicu Vâlcea. Acest lucru menține o situație evidentă de dependență a majorității localităților față de centrele urbane.

Sistemul de sănătate la nivelul județului Vâlcea asigură asistență medicală în unități medicale cu paturi (spitale județene, centre de sănătate), asistență ambulatorie de specialitate (spitale, policlinici) și asistență primară (cabinete medicale de familie, dispensare, cabinete de stomatologie).

În județul Vâlcea funcționează următoarele spitale publice, din care spitale generale (Spitalul Județean de Urgență Râmnicu-Vâlcea, Spitalul Municipal „Costache Nicolescu” Drăgășani, Spitalul Orășenesc Brezoi, Spitalul Orășenesc Horezu) și spitale de specialitate (Spitalul de Pneumoftizologie „C. Anastasatu” Mihăiești, Spitalul de Psihiatrie Drăgoiești).

**Comuna Prundeni, Județul Vâlcea**  
**Strategia de Dezvoltare Economico-Socială Durabilă 2021-2027**

---

Sistemul privat de sănătate completează paleta de servicii oferită de sistemul public prin serviciile furnizate de S.C. Amamed S.R.L (Spital de boli cronice și geriatrie Bărbătești), S.C. INCAR MED S.R.L (Spital de cardiologie Călimănești) și S.C. Olănești Riviera S.A (Centru de recuperare, sanatoriu), Spitalul Balneo Med Center.

Din punct de vedere al repartiției personalului sanitar pe sectoarele public – privat, se observă în 2013 o dominanță a personalului cu pregătire superioară și a personalului sanitar mediu și auxiliar în mediul public, ca urmare a numărului mare de locuri oferite de către unitățile medicale publice (spital și ambulatoriu). În sectorul privat există multe farmacii și cabinete stomatologice (84,82%).

Din punct de vedere al calificării personalului sanitar observăm, la nivelul anului 2013, o dominanță a personalului cu pregătire superioară și a personalului sanitar mediu și auxiliar în mediul public.).

Creșele din sectorul public nu au înregistrat o extindere semnificativă, în anul 2010 numărul acestora crescând doar cu 10% față de anul 2009, rămânând apoi constant, datorită evoluției fluctuante a copiilor înscriși. Numărul paturilor în grădinițe a fost suplimentat cu 14,83%.

Analizând lista furnizorilor de servicii medicale, rezultă că una dintre caracteristicile politicii de sănătate a județului Vâlcea este asigurarea accesului populației la servicii de calitate, urmărind o distribuție cât mai uniformă a furnizorilor de servicii medicale atât pe domenii de activitate, cât și în teritoriu.

În anul 2013, sistemul privat la nivel județean este cel mai bine reprezentat în domeniul policlinicilor (91,66%), cabinetelor medicale de medicină generală,

**Comuna Prundeni, Județul Vâlcea**  
**Strategia de Dezvoltare Economico-Socială Durabilă 2021-2027**

---

cabinetelor stomatologice (88,88%), cabinetelor medicale de specialitate (97,36%) și farmaciilor (94,69%).

Evoluția infrastructurii sistemului sanitar din județul Vâlcea în perioada 2007 – 2013:

- Scăderea numărului spitalelor la nivel județean în 2011 prin absorbirea Spitalului de Obstetrică – Ginecologie Râmnicu-Vâlcea, de către Spitalul Județean;
- Creșterea cabinetelor medicale de medicină generală cu 13,63% în anul 2013, comparativ cu anul 2007. Deschiderea noilor cabinete s-a datorat accesării de către sistemul privat de fonduri nerambursabile. Același lucru s-a întâmplat și în cazul cabinetelor stomatologice, care au crescut în anul 2013 cu 19,32%, în raport cu același an de referință, în pofida restrângerii activității din mediul public (47,72%);
- Creșterea numărului cabinetelor medicale de specialitate în sistemul privat (54,95%);
- Reducerea numărului farmaciilor în sistem public (36% în 2013, comparativ cu 2007), concomitent cu creșterea numărului farmaciilor în sistem privat (40,8% în anul 2013, comparativ cu anul 2007);
- În ultimii 7 ani s-au înființat 19 laboratoare medicale private, reprezentând în anul 2013 o pondere de 49,01% în totalul laboratoarelor la nivel județean.

**Beneficiile de asistență socială** reprezintă o formă de suplimentare sau de substituire a veniturilor individuale /familiale obținute din muncă în vederea asigurării unui nivel de trai minimal, precum și o formă de sprijin în scopul

**Comuna Prundeni, Județul Vâlcea**  
**Strategia de Dezvoltare Economico-Socială Durabilă 2021-2027**

---

promovării incluziunii sociale și creșterii calității vieții anumitor categorii de persoane ale căror drepturi sociale sunt prevăzute expres de lege.

La nivelul județului Vâlcea gestionarea sistemului de beneficii de asistență socială revine Agenției Județene pentru Plăți și Inspecție Socială Vâlcea, care stabilește dreptul la prestații sociale și efectuează plata acestora în conformitate cu legislația în vigoare.

**Sistemul de servicii sociale** este reprezentat de activitatea sau ansamblul de activități realizate pentru a răspunde nevoilor sociale, precum și celor speciale, individuale, familiale sau de grup, în vederea depășirii situațiilor de dificultate, prevenirii și combaterii riscului de excluziune socială, promovării incluziunii sociale și creșterii calității vieții.

La nivelul județului Vâlcea serviciile sociale sunt oferite de către furnizori de servicii sociale publici și furnizori de servicii sociale privați.

**Serviciile Publice de Asistență Socială** – sunt organizate la nivelul municipiilor și orașelor de către consiliile municipale și orașenești, în exercitarea atribuțiilor ce le revin potrivit prevederilor Legii nr.292/2011. La nivelul consiliilor locale comunale, în raport cu problematica socială din unitatea administrativ-teritorială respectivă, funcționează *persoane cu atribuții de asistență socială*. Serviciile publice de asistență socială, precum și persoanele cu atribuții de asistență socială din aparatul propriu al consiliilor locale comunale, iau măsuri și desfășoară activități de asistență socială în *domeniul protecției copilului, familiei, persoanelor singure, persoanelor vârstnice, persoanelor cu handicap, precum și a oricăror persoane aflate în nevoie*. Acestea au responsabilitatea creării, menținerii și

**Comuna Prundeni, Județul Vâlcea**  
**Strategia de Dezvoltare Economico-Socială Durabilă 2021-2027**

---

dezvoltării serviciilor sociale cu caracter primar, în funcție de nevoile sociale identificate, cu scopul prioritar de a menține funcționalitatea socială a persoanei, urmărind menținerea în mediul propriu de viață, familial și comunitar.

În județul Vâlcea funcționează 8 servicii publice de asistență socială, din care 2 în municipii, 1 în oraș și 5 în comune, iar 81 de comune și orașe au personal angajat cu atribuții de asistență socială (date valabile la 31.03.2015 conform Fișei de monitorizare trimestrială trim. I 2015).

Consiliile locale ale municipiilor, orașelor și comunelor care au în subordinea lor Serviciul Public de Asistență Socială sunt:

- Primăria Municipiului Râmnicu Vâlcea - Direcția de Protecție Socială care are în subordine
- Centrul de servicii terapeutice pentru copilul cu autism Mara, Centrul de primire în regim de urgență Ioana, Îngrijire persoane vârstnice, Cantină de ajutor social;
- Primăria Municipiului Drăgășani - Serviciul Public de Asistență Socială care are în subordine: Centrul de suport și adăpost temporar pentru persoane aflate în dificultate Drăgășani, Cantina de ajutor social, Centrul de zi pentru persoane vârstnice, Centrul multifuncțional de asistență socială, Centrul de zi pentru copii, Centrul de consiliere și sprijin pentru părinți și copii;
- Primăria Orașului Bălcești care are în subordine Căminul pentru persoane vârstnice Bălcești;

**Comuna Prundeni, Județul Vâlcea**  
**Strategia de Dezvoltare Economico-Socială Durabilă 2021-2027**

---

- Primăria Comunei Crețeni, care are în subordine Centrul de zi pentru copii și Centrul multifuncțional de servicii sociale în cadrul căruia funcționează Centru de zi pentru adulți și Cantina socială;

- Primăria Comunei Fârtățești care are în subordine Centrul multifuncțional de zi Fârtățești;

- Primăria Comunei Sutești – Serviciul Public de Asistență Socială, care are în subordine

Centrul multifuncțional de servicii sociale în cadrul căruia funcționează un centru de zi și o cantină de ajutor social;

- Primăria Comunei Vlădești - Compartimentul de Asistență Socială;

- Primăria Comunei Prundeni – Compartimentul de Asistență Socială și Asistență Medicală Comunitară.

Direcția Generală de Asistență Socială și Protecția Copilului Vâlcea (D.G.A.S.P.C. Vâlcea)

– este instituție publică cu personalitate juridică, înființată în subordinea Consiliului Județean Vâlcea. Rolul acestei instituții este de a asigura la nivel județean aplicarea politicilor și strategiilor de asistență socială în domeniul protecției copilului, familiei, persoanelor singure, persoanelor vârstnice, persoanelor cu handicap, precum și a oricăror persoane aflate în nevoi și are responsabilitatea dezvoltării și diversificării serviciilor sociale specializate, în funcție de nevoile sociale identificate, cu scopul prioritar de a menține funcționalitatea socială a persoanei, urmărind reinsertia în mediul propriu de viață, familial și comunitar.

**Comuna Prundeni, Județul Vâlcea**  
**Strategia de Dezvoltare Economico-Socială Durabilă 2021-2027**

---

D.G.A.S.P.C. Vâlcea reprezintă cel mai important furnizor de servicii sociale din județul Vâlcea, oferind o gamă largă de servicii, activitățile desfășurate putând fi structurate în activități în domeniul:

- protecției drepturilor copilului,
- asistenței sociale a persoanelor adulte cu dizabilități,
- asistenței sociale a persoanelor vârstnice,
- protecției familiei.

**Sistemul de protecție a copilului**

Serviciile de protecție a copilului oferite de către D.G.A.S.P.C. (anul 2014) erau dominate de servicii de tip familial - în creștere față de anul anterior (65,1%), urmate de servicii de protecție de tip rezidențial pentru copiii lipsiți temporar sau definitiv de părinți (23,1%) și servicii de centru de zi prin servicii de consiliere părinți și copii (11,8%).

În anul 2014, în cadrul *serviciilor de tip familial* (plasament familial, tutelă, asistență maternală) au fost ocrotiți 980 de copii.

În subordinea D.G.A.S.P.C. Vâlcea funcționează un număr de 12 servicii de tip rezidențial pentru copii /tineri: Centrul de primire în regim de urgență a copilului; Serviciul de tip familial pentru deprinderi de viață și integrare socioprofesională a tinerilor din sistemul de protecție;

Centru de plasament “Andreea” Rm. Vâlcea; Centrul de plasament “Ana” Rm. Vâlcea; Complex familial pentru recuperarea copilului cu dizabilități Goranu; Serviciul de tip rezidențial pentru recuperarea copilului cu dizabilități Rm. Vâlcea; Serviciul “Casa Pinocchio “Băbeni; Centrul rezidențial de recuperare a tinerilor cu

**Comuna Prundeni, Județul Vâlcea**  
**Strategia de Dezvoltare Economico-Socială Durabilă 2021-2027**

---

afecțiuni neuropsihiatrice Băbeni; Centrul pentru copilul abuzat, neglijat, exploatat; Centrul pentru copilul cu dizabilități Rm. Vâlcea; Serviciul adapost de zi și de noapte pentru copiii străzii. La data de 31.12.2014, 383 de copii/tineri beneficiau de serviciile oferite în centrele de tip rezidențial pentru copii /tineri.

Pe lângă serviciile mai sus menționate, D.G.A.S.P.C. Vâlcea oferă servicii cu un pronunțat caracter preventiv pentru copil și familie prin intermediul următoarelor centre:

- Centrul pentru victimele violenței în familie Troianu;
- Casa Materna Troianu;
- Centrul de zi de îngrijire și recuperare pentru copilul cu dizabilități Rm.

Vâlcea.

**Sistemul de protecție a persoanelor adulte cu dizabilități**

Ponderea persoanelor cu handicap din totalul populației județului Vâlcea este de 6,10%. Procentul se situează peste cel la nivel regional (ponderea medie la nivelul regiunii Sud-Vest Oltenia fiind de 5,59%) și peste valoarea la nivel național (de 3,67%)<sup>53</sup>. Evoluția numărului de persoane cu certificat de încadrare în grad de handicap în perioada 2010-2014 arată o creștere pe toate categoriile.

La data de 31.12.2014 în județul Vâlcea un număr de 22.676 de persoane sunt încadrate într-un grad de handicap, în creștere cu 1.542 persoane față de 31.12.2013, când se înregistrau 21.134 persoane.

Din totalul celor 22.676 persoane încadrate într-un grad de handicap, 91,2% sunt adulți – 20.690 persoane și 8,8% sunt copii, respectiv 1.986. După structura ocupațională, din totalul celor 20.690 persoane adulte încadrate într-un grad de



**Comuna Prundeni, Județul Vâlcea**  
**Strategia de Dezvoltare Economico-Socială Durabilă 2021-2027**

---

handicap, doar 4,3% - 879 persoane – sunt încadrate în muncă, 31,3% respectiv 6.481 sunt persoane fără venituri, iar 64,4%, 13.330 persoane sunt beneficiari ai unuia dintre sistemele de pensii. În structura D.G.A.S.P.C. Vâlcea există un număr de 11 centre care oferă servicii persoanelor cu dizabilități, din care :

- 8 centre asigură găzduire pe perioadă nedeterminată: Centru de îngrijire și asistență Bistrița, Centru de îngrijire și asistență Lungești, Centru de îngrijire și asistență Zătreni, Centru de îngrijire și asistență Milcoiu, Centru de recuperare și reabilitare neuropsihiatrică nr. 1 Băbeni, Centru de recuperare și reabilitare neuropsihiatrică nr. 2 Băbeni, Centrul de recuperare și reabilitare neuropsihiatrică Măciuca și Centru de recuperare și reabilitare Govora, în acestea oferindu-se servicii unui număr de 637 persoane, în anul 2014.
- 2 centre oferă găzduire pe o perioadă determinată de la 10 la 45 de zile: Centru de criză și respiro Băbeni; Centrul de primire în regim de urgență pentru persoane adult care oferă servicii, atât persoanelor adulte încadrate într-un grad de handicap, cât și altor persoane adulte aflate în situație de risc.
- 1 centru de recuperare de tip ambulatoriu - Centru de zi pentru recuperare neuromotorie Băbeni.

Sistemul de protecție a persoanelor vârstnice - se adresează persoanelor vârstnice supuse riscului marginalizării sociale ca urmare a pierderii autonomiei personale, lipsei de suport familial, lipsei / insuficienței veniturilor, etc. D.G.A.S.P.C. Vâlcea are în subordine 2 centre rezidențiale:

- Centru pentru persoane vârstnice Bistrița – primul centru rezidențial pentru persoane

**Comuna Prundeni, Județul Vâlcea**  
**Strategia de Dezvoltare Economico-Socială Durabilă 2021-2027**

---

vârstnice din județ;

- Căminul pentru persoane vârstnice Nicolae Bălcescu, luat în administrare în anul 2012.

La nivelul județului Vâlcea serviciile sociale oferite persoanelor aflate într-o categorie defavorizată sunt asigurate și prin intermediul furnizorilor privați. Conform Registrului electronic unic al serviciilor sociale, la data de 03.03.2015 furnizorii de servicii sociale privați acreditați erau: Asociația Centrul pentru Familie, Asociația de Sprijin a Copiilor Handicapați Fizic România - Filiala Vâlcea, Asociația Națională a Surzilor din România - Filiala Surzilor Vâlcea, Asociația ONG Casanova, Asociația pentru Dezvoltare Comunitară Vâlcea, Fundația Inimă pentru Inimă, Fundația Pater Pio, Fundația Rebenciuc. Din analiza datelor furnizate de instituțiile de profil (de stat și private) serviciile sociale sunt concentrate în sau în jurul centrelor urbane. Dacă în 2010, în zona de nord a județului erau oferite cele mai multe servicii sociale, în prezent se poate observa o dezvoltare a acestor servicii și în partea de sud a județului Vâlcea.

*Serviciile medico-sociale*

La nivelul județului Vâlcea funcționează, în subordinea Consiliului Județean Vâlcea și în coordonarea metodologică a Direcției Generale de Asistență Socială și Protecția Copilului Vâlcea, Centrul De Asistență Medico - Socială Lădești.

Centrul de Asistență Medico - Socială Lădești (C.A.M.S. Lădești) are ca obiect de activitate asigurarea de servicii de îngrijire, servicii medicale și servicii sociale pentru persoanele cu nevoi medico-sociale din județul Vâlcea.

**Comuna Prundeni, Județul Vâlcea**  
**Strategia de Dezvoltare Economico-Socială Durabilă 2021-2027**

---

Beneficiarii serviciilor furnizate de C.A.M.S. Lădești sunt persoane cu afecțiuni cronice care necesită permanent sau temporar, supraveghere, asistare, îngrijire și tratament. Grupurile țintă sunt persoane cu afecțiuni medico-sociale, cu vulnerabilitate a persoanei cu afecțiuni cronice de sănătate, care se combină de cele mai multe ori cu cele legate de vârstă, sărăcie, locație. În prezent numărul de locuri este de 50, urmând ca odată cu modernizarea și reabilitarea Pavilionului Pediatrie, să crească la 70 de locuri.

Planul strategic de dezvoltare al C.A.M.S. Lădești are în vedere stabilirea liniilor directoare și a unui cadru coerent în scopul de a crea un sistem unitar și comprehensiv de servicii medicale și sociale capabile să contribuie la creșterea calității vieții persoanei, să asigure incluziunea socială a categoriilor vulnerabile sau asigurarea unui standard decent de viață.

În concluzie, nevoile sociale se referă la dezvoltarea unor servicii care să fie orientate spre promovarea autonomiei persoanei vulnerabile și crearea de servicii alternative bazate pe conceptul de întrajutorare și sprijin comunitar. Mobilizarea comunităților locale și a reprezentanților instituțiilor locale responsabile de asistența socială, cu scopul de a aborda problemele specifice fiecărei comunități reprezintă un aspect cheie pentru succesul serviciilor de prevenire a situațiilor de risc și vulnerabilitate.

Asistența medicală este asigurată în cadrul unui dispensar uman, deservit de doi medici de familie și doi asistenți medicali cu studii medii; funcționează de asemenea și un cabinet stomatologic deservit de un medic stomatolog.

În comună mai există și două farmacii, una care își desfășoară activitatea în incinta dispensarului uman, amplasat în centrul localității și cealaltă situată în partea de nord a comunei, la intrarea în sat.

### *III.7. Cadrul socio-economic*

Prezentul subcapitol își propune realizarea unei analize comprehensive a nivelului de dezvoltare socio-economică a Regiunii Sud-Vest Oltenia, care să conducă, în baza unui set de indicatori macroeconomici relevanți în raport cu obiectivul studiului, la poziționarea regiunii în raport cu celelalte regiuni de dezvoltare și, nu în ultimul rând, la identificarea avantajelor competitive de care aceasta dispune.

Competitivitatea regională rezidă, conform definiției propuse de Oficiul de Statistică al Uniunii Europene, în capacitatea unei regiuni de a genera, în condiții de concurențialitate, un nivel ridicat al gradului de ocupare a populației și a veniturilor pe cap de locuitor. Pentru caracterizarea competitivității Regiunii Sud-Vest Oltenia se impune, astfel, necesitatea cuantificării și analizei performanțelor economice regionale prin intermediul unor indicatori precum: produsul intern brut, produsul intern brut pe cap de locuitor, investițiile străine directe, valoarea adăugată brută și rata de ocupare.

Regiunea Sud-Vest Oltenia înregistra la finele anului 2011 un produs intern brut (PIB) total de 44840,6 milioane lei la prețuri curente. Valoarea Produsului Intern Brut

## Comuna Prundeni, Județul Vâlcea Strategia de Dezvoltare Economico-Socială Durabilă 2021-2027

---

la nivelul Regiunii de dezvoltare Sud-Vest Oltenia a cunoscut o creștere continuă în perioada analizată 2011-2018. Pe baza informațiilor furnizate de Institutul Național de Statistică pentru anii 2011-2016 și de Comisia Națională de Prognoză pentru anii 2017 și 2018, remarcăm creșteri constante și semnificative ale PIB-ului regional.

Astfel, în anul 2017, regiunea Sud-Vest Oltenia înregistra o creștere cu 11,1% față de PIB aferent anului 2016 și în 2018, o creștere a PIB de 5,9% față de anul 2017.

Deși în creștere valorică, rata prognozată a PIB regional pentru anii 2019, 2020, 2021, 2022, raportată la anii precedenți, este descrescătoare.

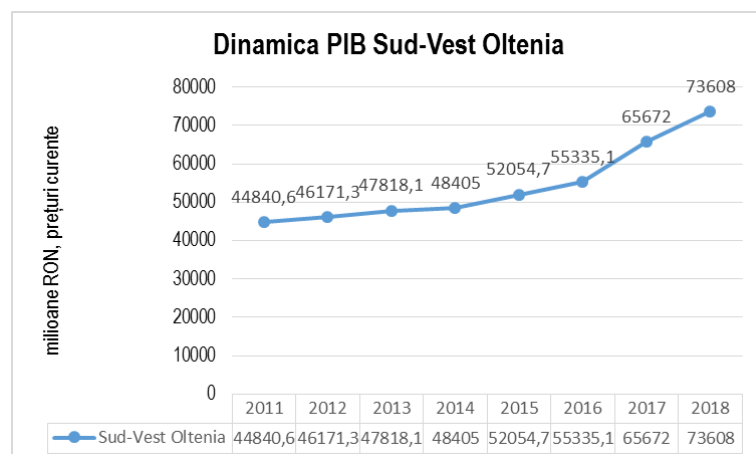
Comisia Națională de Prognoză prevede pentru anul 2019 o creștere a PIB regional cu 5,7% față de PIB aferent 2018, o creștere cu 5,9% în 2020 față de 2019 și creșteri cu 5,4% în anii 2021 și 2022 față de anul precedent.

*Analiza dinamicii PIB din regiunea Sud-Vest Oltenia - milioane LEI, prețuri curente-*

	2011	2012	2013	2014	2015	2016	2017	2018
<b>Sud-Vest Oltenia</b>	44.840,6	46.171,3	47.818,1	48.405	52.054,7	55.335,1	65.672	73.608

**Comuna Prundeni, Județul Vâlcea**  
**Strategia de Dezvoltare Economico-Socială Durabilă 2021-2027**

*Dinamica PIB din regiunea Sud-Vest Oltenia*



*Analiza dinamicii PIB din regiunea Sud-Vest Oltenia -milioane EURO, prețuri curente-*

	2011	2012	2013	2014	2015	2016	2017
<b>Romania</b>	131.925,36	133.147,11	143.801,63	150.457,97	160.297,79	170.393,6	187.516,77
<b>Sud-Vest Oltenia</b>	<b>9.891</b>	<b>10.360,12</b>	<b>10.830,8</b>	<b>10.905,13</b>	<b>11.724,6</b>	<b>12.327,98</b>	<b>13.622,94</b>

Valoarea PIB regional exprimat în milioane Euro prețuri curente, a crescut de la 9.891 în 2011 la 13.622,94 în 2017.

Analizând dinamica PIB pe regiuni de dezvoltare observăm că, în termeni valorici, Regiunea Sud- Vest Oltenia a ocupat în fiecare din anii supuși analizei ultimul loc între regiunile de dezvoltare ale României. Regiunile București-Ilfov și Sud Muntenia au ocupat în aceeași perioadă locurile 1, respectiv 2, restul regiunilor înregistrând valori apropiate.

**Comuna Prundeni, Județul Vâlcea**  
**Strategia de Dezvoltare Economico-Socială Durabilă 2021-2027**

*PIB pe regiuni de dezvoltare -milioane LEI, prețuri curente-*

	2011	2012	2013	2014	2015	2016	2017	2018
<b>Nord-Est</b>	56473,2	61199,7	65081,5	67211,2	71454,4	77167,7	86953	96283
<b>Sud-Est</b>	61727	64410,4	71624,5	75293,7	76189,7	79909,8	91213	101961
<b>Sud-Muntenia</b>	73103,1	70654,7	77338,1	86873,8	86633,2	93684,9	104259	116555
<b>Sud-Vest Oltenia</b>	<b>44840,6</b>	<b>46171,3</b>	<b>47818,1</b>	<b>48405</b>	<b>52054,7</b>	<b>55335,1</b>	<b>65672</b>	<b>73608</b>
<b>Vest</b>	55229,8	57328,9	60185,1	61387,9	67429,5	74224,5	81317	88576
<b>Nord-Vest</b>	61134,9	67371,1	71333,4	76649,7	81651,9	90116,7	99272	109995
<b>Centru</b>	62113,8	67472,3	70198,7	73313,9	78804,8	86592,9	96279	107324
<b>București-Ilfov</b>	147087,4	158651,8	171365	178982,7	197799,4	207571,6	233071	254625
<b>România</b>	<b>559244,8</b>	<b>593742,9</b>	<b>635459,4</b>	<b>668590,1</b>	<b>712587,8</b>	<b>765135,4</b>	<b>858660</b>	<b>949597</b>

PIB total al Regiunii Sud-Vest Oltenia reprezenta la nivelul anului 2011 doar 8,05% din valoarea PIB național, ocupând ultimul loc între regiuni, această situație manifestându-se, de altfel, pe întreaga perioadă de analiză 2011-2018. PIB total prognozat al regiunii Sud-Vest Oltenia reprezenta 7,64% din valoarea PIB național în 2017, respectiv 7,75% în 2018. Ultimele date Eurostat, arată însă că PIB regional reprezenta în 2017, 7,26% din PIB național.

*PIB pe regiuni de dezvoltare -milioane Euro, prețuri curente-*

	2011	2012	2013	2014	2015	2016	2017	%
<b>Romania</b>	131.925,36	133.147,11	143.801,63	150.457,97	160.297,79	170.393,6	187.516,77	
<b>Nord-Est</b>	13.286,08	13.700,72	14.724,18	15.116,77	16.070,14	17.179,65	19.041,8	10,15
<b>Sud-Est</b>	14.533,41	14.425,66	16.201,09	16.937,48	17.134,1	17.788,56	19.627,29	10,47
<b>Sud-Muntenia</b>	17.188,28	15.810,38	17.506,93	19.545,69	19.483,5	20.858,7	22.981,4	12,26
<b>Sud-Vest Oltenia</b>	<b>9.891</b>	<b>10.360,12</b>	<b>10.830,8</b>	<b>10.905,13</b>	<b>11.724,6</b>	<b>12.327,98</b>	<b>13.622,94</b>	<b>7,26</b>
<b>Vest</b>	13.013,29	12.855,49	13.634,31	13.826,18	15.174,36	16.538,66	18.212,73	9,71
<b>Nord-Vest</b>	14.401,48	15.094,88	16.146,4	17.251,85	18.370,79	20.065,01	22.114,37	11,79
<b>Centru</b>	14.610,26	15.094,24	15.872,48	16.478,48	17.698,44	19.255,04	21.224,8	11,32
<b>București-Ilfov</b>	34.882,43	35.697,81	38.769,27	40.290,5	44.514,1	46.261,83	50.552,67	26,96

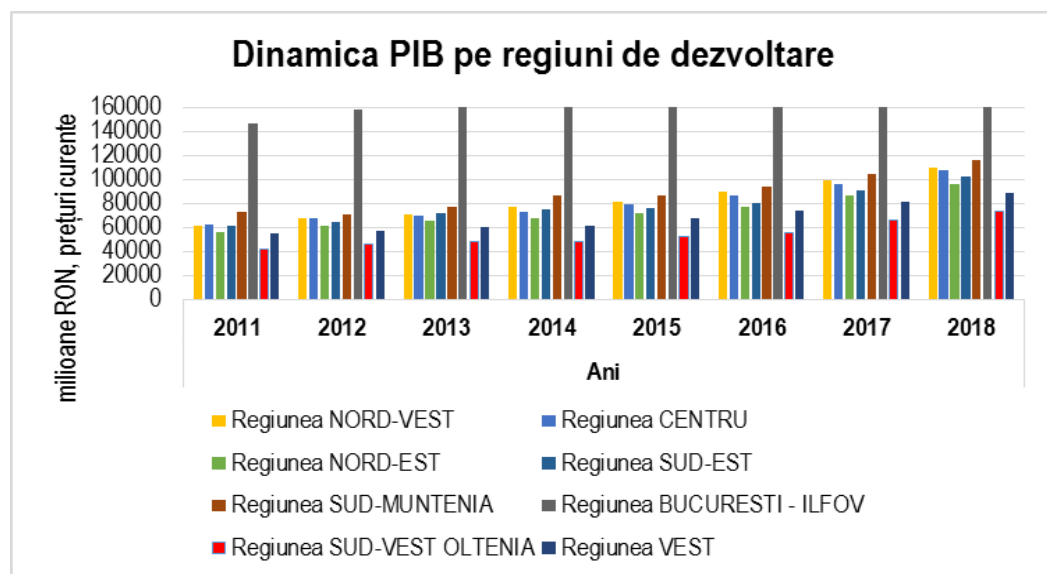
## Comuna Prundeni, Județul Vâlcea Strategia de Dezvoltare Economico-Socială Durabilă 2021-2027



Comisia Națională de Prognoză prevede pentru anii 2019-2022 valori ale PIB regional care

mențin contribuția regiunii la PIB național total, între 7,76% în anul 2019 și 7,84% în anul 2022.

### *Dinamica PIB pe regiuni de dezvoltare*





**Comuna Prundeni, Județul Vâlcea**  
**Strategia de Dezvoltare Economico-Socială Durabilă 2021-2027**

---

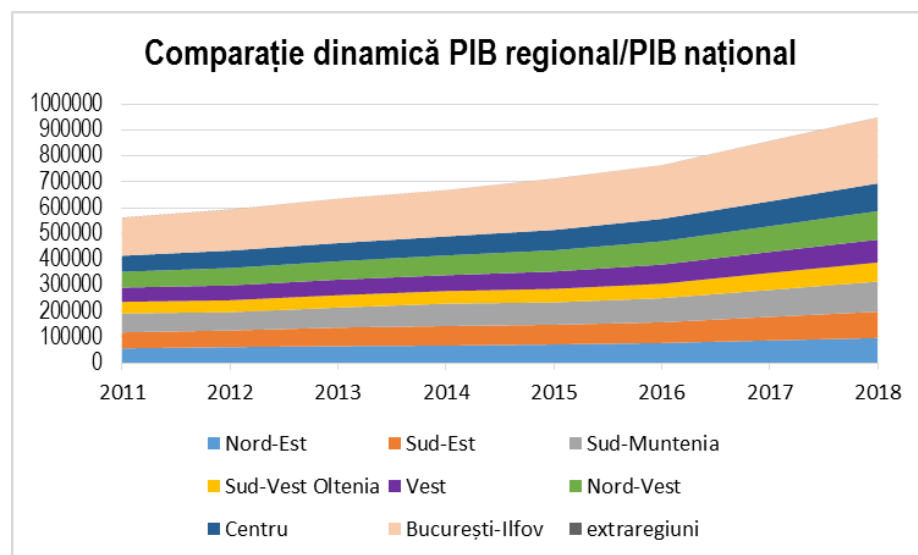
Conform prognozelor, ca pondere în PIB-ul la nivel național, în anul 2018, regiunea București- Ilfov a avut cea mai ridicată contribuție, de 26,81%, la polul opus aflându-se Regiunea Sud-Vest Oltenia, cu o contribuție de 7,75% la formarea PIB-ului național. Conform Eurostat, PIB Sud-Vest Oltenia, reprezenta în 2017, 7,26% din PIB național.

*Dinamica PIB 2011-2018 pe regiuni de dezvoltare, comparație PIB național/PIB regional - milioane LEI, prețuri curente -*

	2011	2018	% din PIB național 2018	Dinamic a 2011-2018*
<b>Nord-Est</b>	56473,2	96283	10,14	70,49
<b>Sud-Est</b>	61727	101961	10,74	65,18
<b>Sud-Muntenia</b>	73103,1	116555	12,27	59,44
<b>Sud-Vest Oltenia</b>	<b>44840,6</b>	<b>73608</b>	<b>7,75</b>	<b>64,15</b>
<b>Vest</b>	55229,8	88576	9,33	60,38
<b>Nord-Vest</b>	61134,9	109995	11,58	79,92
<b>Centru</b>	62113,8	107324	11,30	72,79
<b>București-Ilfov</b>	147087,4	254625	26,81	73,11
<b>Extraregiuni</b>	507,6	670	0,07	31,99
<b>România</b>	<b>559244,8</b>	<b>949597</b>		

**Comuna Prundeni, Județul Vâlcea**  
**Strategia de Dezvoltare Economico-Socială Durabilă 2021-2027**

*Comparație dinamică PIB regional/PIB național*



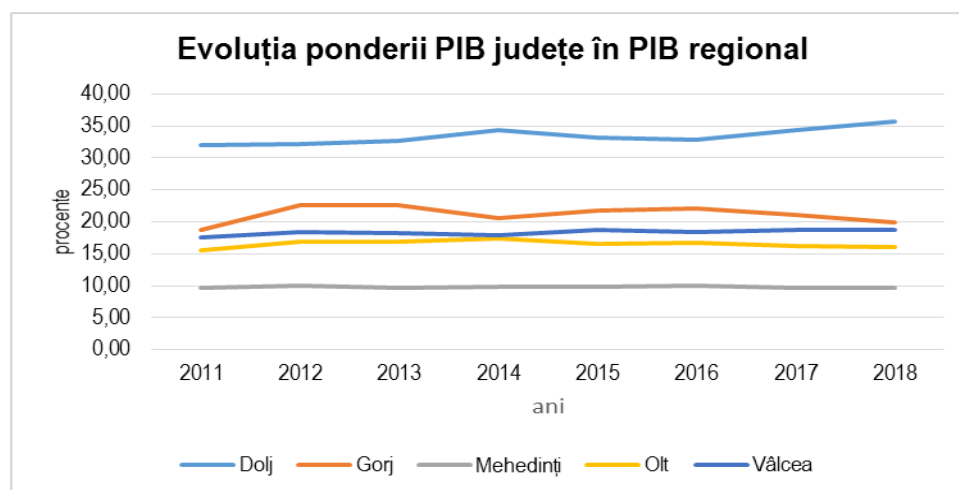
Analizând dinamica PIB la nivelul județelor regiunii Sud-Vest Oltenia, în perioada 2011-2018, observăm că pe întreaga perioadă analizată, județele și-au păstrat locul în ierarhia privind contribuția pe care au adus-o la formarea PIB regional.

*PIB pe județe în regiunea Sud Vest Oltenia - milioane lei, prețuri curente –*

	2011	2012	2013	2014	2015	2016	2017	2018
<b>Dolj</b>	14358	14847	15598	16587	17229	18129	22492	26216
<b>Gorj</b>	8374	10443	10776	9982	11303	12184	13813	14648
<b>Mehedinți</b>	4332	4626	4643	4750	5123	5568	6401	7143
<b>Olt</b>	6970	7771	8048	8455	8646	9274	10636	11772
<b>Vâlcea</b>	7835	8484	8754	8632	9755	10178	12329	13830

Astfel, primul loc a fost ocupat de județul Dolj, urmat în ordine de județele Gorj, Vâlcea, Olt și Mehedinți. Estimările Comisiei Naționale de Prognoză pentru anii 2019-2022, în ceea ce privește contribuția județelor la PIB regional, mențin același trend.

**Comuna Prundeni, Județul Vâlcea**  
**Strategia de Dezvoltare Economico-Socială Durabilă 2021-2027**



Estimările pentru anul 2018, PIB-ul regiunii Sud-Vest Oltenia: 35,62% din PIB Dolj, aproape 20% din PIB Gorj, 18,79% PIB Vâlcea și 15,99% PIB Olt. Contribuția județului Mehedinți era de sub 10%, adică 9,70%. Conform ultimelor date Eurostat, în 2016, PIB-ul regiunii Sud-Vest Oltenia era compus 32,81% din PIB Dolj, 22% din PIB Gorj, 18,41% PIB Vâlcea, 16,72% PIB Olt și 10,07% PIB Mehedinți.

*PIB pe județe în regiunea Sud Vest Oltenia – milioane euro, prețuri curente*

	2011	2012	2013	2014	2015	2016	%
<b>SV</b>							
<b>Oltenia</b>	9.891	10.360,12	10.830,8	10.905,13	11.724,6	12.327,98	
<b>Dolj</b>	3.419,29	3.348,99	3.537,88	3.743,44	3.888,17	4.044,28	32,81%
<b>Gorj</b>	1.967,53	2.334,45	2.439,36	2.247,63	2.545,09	2.712,55	22,00%
<b>Mehedinți</b>	1.021,65	1.037,87	1.052,47	1.070,88	1.154,95	1.241,09	10,07%
<b>Olt</b>	1.636,92	1.736,91	1.817,79	1.898,38	1.939,29	2.060,77	16,72%
<b>Vâlcea</b>	1.845,61	1.901,91	1.983,31	1.944,8	2.197,1	2.269,3	18,41%

**Comuna Prundeni, Județul Vâlcea**  
**Strategia de Dezvoltare Economico-Socială Durabilă 2021-2027**

---

Comisia Națională de Prognoză, previziona, toamna anului 2018, valori ale PIB în județele regiunii, de natură să păstreze o pondere relativ liniară a contribuției acestora în PIB regional, și pentru perioada 2019-2022.

*PIB previzionat pe județe în regiunea Sud Vest Oltenia, 2019-2022*

	2019	% din PIB regional	2020	% din PIB regional	2021	% din PIB regional	2022	% din PIB regional
<b>Dolj</b>	28287	35,62	30499	35,60	32730	35,56	35146	35,52
<b>Gorj</b>	15828	19,93	17110	19,97	18395	19,98	19785	20,00
<b>Mehedinți</b>	7730	9,73	8380	9,78	9032	9,81	9738	9,84
<b>Olt</b>	12645	15,92	13580	15,85	14576	15,84	15654	15,82
<b>Vâlcea</b>	14921	18,79	16102	18,80	17312	18,81	18626	18,82
<b>Sud-Vest Oltenia</b>	<b>79411</b>		<b>85671</b>		<b>92045</b>		<b>98948</b>	



Conform Eurostat, în anul 2016, PIB-ul pe cap de locuitor la nivelul Uniunii Europene, a ajuns la valoarea de 29.300 euro și a crescut la 30.000 euro în 2017 și 30.900 euro în 2018. În România, exprimat în prețuri curente, valoarea PIB pe cap de locuitor era de 8.600 euro în 2016, 9.600 euro în 2017 și 10.400 euro în 2018 (date provizorii pentru anii 2017 și 2018). Valori mai mici înregistra doar Bulgaria ( 6.800 euro/2016, 7.300 euro/2017, 7.800 euro/2018). Regiunea Sud- Vest Oltenia, înregistra în 2017, un PIB

**Comuna Prundeni, Județul Vâlcea**  
**Strategia de Dezvoltare Economico-Socială Durabilă 2021-2027**

---

pe cap de locuitor de 6900 euro (locul 6 între regiuni, doar înaintea regiunii Nord-Est, care înregistra 5900 euro).

PIB-ul exprimat la puterea de cumpărare standard din Uniunea Europeană ține cont de nivelul prețurilor din diferite state și, de aceea, e mult mai relevant decât PIB-ul exprimat în prețuri curente. Exprimat în prețuri la paritatea puterii de cumpărare, valoarea PIB-ului pe cap de locuitor, în România, aproape se dublează (17.400 euro față de 8.600 euro în 2016, 18.800 euro față de 9.600 euro în 2017). În 2017, în Sud-Vest Oltenia, PIB-ul pe cap de locuitor exprimat în prețuri la paritatea puterii de cumpărare (PPS) era de 13600 euro (mai ridicat decât doar cel din Nord-Est, 11600 euro).

Deși toate regiunile au înregistrat progrese privind convergența PIB-ului, regiunea capitalei a avansat într-un ritm semnificativ mai rapid, PIB-ul pe cap de locuitor atingând aici aproape 139 % din media UE în 2016, 144% în 2017 și adâncind și mai mult decalajul deja semnificativ față de restul țării.

La sfârșitul anului 2017, vestul țării avea un PIB pe cap de locuitor exprimat la puterea de cumpărare standard situat la 67% din media UE, în creștere față de 63% în 2016. Regiunea Sud- Vest Oltenia avea o medie de 45% în 2017 și 43% în 2016, Sud-Est de 53% în 2017, Sud-Muntenia 50%, Centru 60%, Nord-Vest 56% și nord-estul de aproximativ 40%, această din urmă regiune având cel mai mic PIB pe cap de locuitor din țară.

**Comuna Prundeni, Județul Vâlcea**  
**Strategia de Dezvoltare Economico-Socială Durabilă 2021-2027**

---



Previziunile Comisiei Europene cu privire la evoluția PIB-ului pe cap de locuitor al României pentru perioada 2018-2019 arată că indicatorul va rămâne la același nivel. Indicii PIB-ului pe cap de locuitor (la nivel regional) sunt folosiți la alocarea fondurilor structurale pe teritoriul UE. PIB- ul real pe cap de locuitor, nivelul prețurilor și convergența prețurilor sunt trei dintre „indicatorii structurali” cheie publicați de Comisia Europeană.

*PIB regional pe cap de locuitor (în prețuri curente, în procent din media UE)*

	2011	2012	2013	2014	2015	2016	2017
<i>%Purchasing power standard (PPS) per inhabitant in percentage of the EU average</i>							
<b>Nord-Est</b>	28	34	34	34	34	36	39
<b>Sud-Est</b>	41	46	49	49	48	50	53
<b>Sud-Muntenia</b>	42	41	43	46	44	47	50
<b>Sud-Vest Oltenia</b>	35	41	40	39	40	43	45
<b>Vest</b>	54	57	56	55	58	63	67
<b>Nord-Vest</b>	42	47	47	48	49	54	56

**Comuna Prundeni, Județul Vâlcea**  
**Strategia de Dezvoltare Economico-Socială Durabilă 2021-2027**

<b>Centru</b>	46	52	51	51	52	57	60
<b>București-Ilfov</b>	122	127	128	128	134	139	144
Valorile aferente anului 2017 sunt provizorii							
<i>Purchasing power standard (PPS) per inhabitant, în prețuri curente</i>							
<b>Nord-Est</b>	7.400	9.000	9.100	9.300	9.900	10.600	11.600
<b>Sud-Est</b>	10.700	12.300	13.000	13.600	13.900	14.500	15.800
<b>Sud-Muntenia</b>	10.900	10.990	11.400	12.800	12.800	13.900	15.100
<b>Sud-Vest Oltenia</b>	<b>9.200</b>	<b>10.800</b>	<b>10.700</b>	<b>10.800</b>	<b>11.800</b>	<b>12.500</b>	<b>13.600</b>
<b>Vest</b>	14.100	15.200	15.100	15.300	16.900	18.500	20.000
<b>Nord-Vest</b>	11.000	12.500	12.600	13.400	14.300	15.700	16.900
<b>Centru</b>	12.000	13.800	13.600	14.100	15.200	16.500	17.900
<b>București-Ilfov</b>	31.900	33.700	34.300	35.500	39.100	40.600	43.200

În Sud-Vest Oltenia, PIB pe cap de locuitor a cunoscut o dinamică pozitivă la nivelul anului 2010 înregistrând o valoare de 18.735,10 lei prețuri curente, în creștere cu 5,24% față de anul precedent. Pentru anul 2011, nu sunt disponibile datele în profil teritorial. În perioada 2012- 2016, regiunea Sud-Vest Oltenia și-a menținut același penultim loc în ceea ce privește indicatorul PIB pe cap de locuitor, depășind, în fiecare an, tot regiunea Nord-Est.

*PIB regional per capita pe regiuni de dezvoltare -lei, prețuri curente-*

	2012	2013	2014	2015	2016
<b>Nord-Est</b>	18619,8	19857,6	20528,1	21884,4	23754,4
<b>Sud-Est</b>	25443,9	28457,6	30099,5	30699,1	32498,8
<b>Sud-Muntenia</b>	22654,3	24969,5	28260	28428,8	31041,2
<b>Sud-Vest Oltenia</b>	22431,9	23423,1	23903,2	25960,7	27891,4
<b>Vest</b>	31386,7	33038,2	33813,7	37303,3	41289,1
<b>Nord-Vest</b>	25940,3	27508,7	29608,8	31624,8	35019,1
<b>Centru</b>	28586,4	29772	31151,6	33578,9	37037,9
<b>București-Ilfov</b>	69559,8	75063,7	78362,2	86508,4	90718,1

**Comuna Prundeni, Județul Vâlcea**  
**Strategia de Dezvoltare Economico-Socială Durabilă 2021-2027**

---

---

Exprimat în moneda Euro, PIB pe cap de locuitor în regiunea Sud-Vest Oltenia, a crescut de la 4400 euro în 2011 la 6900 euro în 2017. Capoziționare față de celelalte regiuni, Sud-Vest Oltenia se află pe penultimul loc, doar înaintea regiunii Nord-Est (5900 euro). Regiunile care au depășit media națională (9600 euro) sunt București-Ilfov (22000 euro) și Vest (10200 euro). Ca procentaj din media PIB per capita UE, regiunea Sud-Vest Oltenia se situa în 2017 la 23% (doar înaintea regiunii Nord-Est 20%). Media națională reprezenta 32% iar peste aceasta se situau regiunile București-Ilfov (73%) și Vest (34%).

*PIB regional per capita pe regiuni de dezvoltare -euro-*

GEO/TIME	2011	2012	2013	2014	2015	2016	2017
Romania	6.500	6.600	7.200	7.600	8.100	8.600	9.600
Nord-Vest	5.300	5.800	6.200	6.700	7.100	7.800	8.600
Centru	5.800	6.400	6.700	7.000	7.500	8.200	9.100
Nord-Est	3.600	4.200	4.500	4.600	4.900	5.300	5.900
Sud-Est	5.200	5.700	6.400	6.800	6.900	7.200	8.100
Sud - Muntenia	5.300	5.100	5.700	6.400	6.400	6.900	7.700
Bucuresti - Ilfov	15.500	15.700	17.000	17.600	19.500	20.200	22.000
Sud-Vest							
Oltenia	4.400	5.000	5.300	5.400	5.800	6.200	6.900
Vest	6.800	7.000	7.500	7.600	8.400	9.200	10.200

În ceea ce privește media PIB pe cap de locuitor (standardul puterii de cumpărare) în regiunea Sud-Vest Oltenia, raportat la media națională, se constata aceeași tendință de adâncire a disparităților, în special în anul 2017, când media regională este cu 18 puncte procentuale sub media națională, mai rău decât în anul 2011 (-17). O situație mai „bună” s-a înregistrat în anii 2012-2013 când media regională se situa undeva la -13 respectiv -14 puncte procentuale față de media națională.

Chiar dacă media PIB regional per capital ((standardul puterii de cumpărare PPS) regional, a crescut în perioada 2011-2017, se situează totuși, cu 55 puncte procentuale sub

200



**Comuna Prundeni, Județul Vâlcea**  
**Strategia de Dezvoltare Economico-Socială Durabilă 2021-2027**

---

---

media UE 28 în anul 2017, câștigând 10% față de anul 2011.

*PIB pe cap de locuitor (puterea de cumpărare standard din UE) în procent din media UE*

	2011	2012	2013	2014	2015	2016	2017
<b>EU 28</b>	100	100	100	100	100	100	100
<b>Romania</b>	52	54	54	55	56	59	63
<b>Sud-Vest față de media națională</b>	-17,00	-13,00	-14,00	-16,00	-16,00	-16,00	-18,00
<b>Sud-Vest față de media UE</b>	-65,00	-59,00	-60,00	-61,00	-60,00	-57,00	-55,00
<b>Sud-Vest Oltenia</b>	<b>35</b>	<b>41</b>	<b>40</b>	<b>39</b>	<b>40</b>	<b>43</b>	<b>45</b>

Comisia Națională de Prognoză preciza în prognoza în profil teritorial – toamna 2018, indicii de disparitate, în procente, calculați conform metodologiei Institutului Național de Statistică, prin raportarea nivelului regional la nivelul național, prezentând pentru regiunea Sud-Vest Oltenia, produsul intern brut pe locuitor ca reprezentând 76,4% în 2017, 77,8% în 2018 și previziuni pentru 2019-2022 cu valori cuprinse între 78,4 respectiv 80,5%.

Conform Eurostat (Gross domestic product (GDP) at current market prices by NUTS 3 regions, în profil teritorial, la sfârșitul anului 2016, doar București și alte opt județe înregistrau un PIB PPS pe cap de locuitor, mai mare decât media națională (59% din media UE). Al doilea județ după capitală în ceea ce privește PIB-ul PPS pe locuitor, era Timiș cu o valoare a acestui indicator echivalentă cu 80% din media UE iar locul trei era ocupat de Cluj cu un PIB PPS pe locuitor echivalent cu 78% din media UE.

Peste media națională se mai află județele Prahova, Ilfov și Sibiu și Arad cu un PIB PPS pe locuitor de 66%, 69%, 68%, respectiv 60% din media UE.

La coada clasamentului se situau județe aflate preponderent în regiunile cele mai sărace ale României Sud-Vest Oltenia și Nord-Est, cu valori ale PIB-ului PPS pe locuitor echivalente cu 43% respectiv 35% din media UE, adică județele Neamț (32% din

**Comuna Prundeni, Județul Vâlcea**  
**Strategia de Dezvoltare Economico-Socială Durabilă 2021-2027**

media UE), Mehedinți (34% din media UE), Olt (34% din media UE), Teleorman (30% din media UE), Botoșani (29%) și Vaslui (28% din media UE).

Disparitățile în cadrul regiunii Sud-vest Oltenia în ceea ce privește PIB-ul pe cap de locuitor, reliefează, în continuare, 3 nivele de dezvoltare în cadrul regiunii, sunt semnificative și au avut în general, un trend ascendent, stagnând oarecum ca diferență minim-maxim în ultimii doi ani de analiză (2015-2016) și diminuându-se în 2014.

Ultimul clasat, județul Mehedinți, a înregistrat diferențe semnificative față de valorile maxime regionale în perioada analizată, 2011-2016, astfel: 37,14% în 2011, 58,54% în 2012, 48,72% în 2014, 55% în 2015 și 53,49% în 2016. În 2013, PIB-ul PPS pe cap de locuitor în județul Gorj a fost de 1,8 ori mai mare decât în județul Mehedinți.

Variații pozitive, în creștere față de media regională s-au înregistrat în județul Gorj +17,14% în 2011, +36,59% în 2012. +37,5% în 2013, + 32,56% în 2016.

*PIB pe cap de locuitor (puterea de cumpărare standard) pe județe – procent*

	2011	2012	2013	2014	2015	2016	2017
<b>EU 28</b>	100	100	100	100	100	100	100
<b>Romania</b>	52	54	54	55	56	59	63
<b>Sud-Vest Oltenia</b>	<b>35</b>	<b>41</b>	<b>40</b>	<b>39</b>	<b>40</b>	<b>43</b>	<b>45</b>
<b>Dolj</b>	39	41	41	42	42	43	:
Diferența față de mediaregională	4,00	0,00	1,00	3,00	2,00	0,00	
<i>Procent din media regională</i>	<i>111,43</i>	<i>100,00</i>	<i>102,50</i>	<i>107,69</i>	<i>105,00</i>	<i>100,00</i>	
Procent din media națională	75,00	75,93	75,93	76,36	75,00	72,88	
<b>Gorj</b>	<b>41</b>	<b>56</b>	<b>55</b>	<b>49</b>	<b>53</b>	<b>57</b>	:
Diferența față de mediaregională	6,00	15,00	15,00	10,00	13,00	14,00	
<i>Procent din media regională</i>	<i>117,14</i>	<i>136,59</i>	<i>137,50</i>	<i>125,64</i>	<i>132,50</i>	<i>132,56</i>	
Procent din media națională	78,85	103,70	101,85	89,09	94,64	96,61	
<b>Mehedinți</b>	<b>28</b>	<b>32</b>	<b>30</b>	<b>30</b>	<b>31</b>	<b>34</b>	:
Diferența față de mediaregională	-7,00	-9,00	-10,00	-9,00	-9,00	-9,00	
<i>Procent din media regională</i>	<i>80,00</i>	<i>78,05</i>	<i>75,00</i>	<i>76,92</i>	<i>77,50</i>	<i>79,07</i>	
Procent din media națională	53,85	59,26	55,56	54,55	55,36	57,63	
<b>Olt</b>	<b>28</b>	<b>33</b>	<b>32</b>	<b>33</b>	<b>32</b>	<b>34</b>	:
Diferența față de mediaregională	-7,00	-8,00	-8,00	-6,00	-8,00	-9,00	

**Comuna Prundeni, Județul Vâlcea**  
**Strategia de Dezvoltare Economico-Socială Durabilă 2021-2027**

Procent din media regională	80,00	80,49	80,00	84,62	80,00	79,07	
Procent din media națională	53,85	61,11	59,26	60,00	57,14	57,63	
<b>Vâlcea</b>	<b>36</b>	<b>42</b>	<b>41</b>	<b>39</b>	<b>42</b>	<b>43</b>	:
Diferența față de mediaregională	1	1	1	0	2	0	
<i>Procent din media regională</i>	<i>102,86</i>	<i>102,44</i>	<i>102,50</i>	<i>100,00</i>	<i>105,00</i>	<i>100,00</i>	
Procent din media națională	69,23	77,78	75,93	70,91	75,00	72,88	

Exprimată în euro, în perioada 2011-2017, cea mai mare valoare a PIB pe cap de locuitor în județele din regiunea Sud-Vest Oltenia, s-a înregistrat în județul Gorj, acest lucru menținându-se pe toată perioada, urmat fiind de județele Dolj, Vâlcea, Olt și Mehedinți. Prognoza la sfârșitul anului 2017 PIB pe cap de locuitor în județul Gorj era cu 20,77% mai mare decât în județul Dolj, cu 23,57% mai mare decât în Vâlcea, cu 65,86% mai mare decât în Mehedinți și cu 63,12% mai mare decât în județul Olt. Diferențele existente s-au menținut și în perioada 2011-2017.

*PIB pe cap de locuitor pe județe (-euro-)*

	2008	2011	Dinamica 2008-2011*	2012	2013	2014	2015	2016	2017
<b>EU 28</b>	26.100	26.200	0,38%	26.600	26.800	27.700	29.100	29.300	30.000
<b>Romania</b>	7.100	6.500	-8,45	6.600	7.200	7.600	8.100	8.600	9.600
<b>Sud-Vest Oltenia</b>	5.000	4.400	-12,00	5.000	5.300	5.400	5.800	6.200	7.328
Dolj	5.300	4.900	-7,55	5.100	5.400	5.800	6.000	6.300	7.777
Gorj	5.900	5.200	-11,86	6.900	7.300	6.700	7.700	8.300	9.393
Mehedinti	4.200	3.500	-16,67	3.900	4.000	4.200	4.500	4.900	5.663
Olt	4.000	3.600	-10,00	4.000	4.300	4.500	4.700	5.000	5.758
Vâlcea	5.500	4.600	-16,36	5.200	5.400	5.300	6.100	6.300	7.601

Valoarea Adăugată Brută (VAB) reprezintă valoarea creată de factorii de producție. Este soldul contului de producție și măsoară excedentul valorii bunurilor sau a serviciilor produse peste valoarea bunurilor și serviciilor consumate pentru

**Comuna Prundeni, Județul Vâlcea**  
**Strategia de Dezvoltare Economico-Socială Durabilă 2021-2027**

---

producție, oferind o radiografie corectă a structurii economiei pe ramuri de activitate comparativ cu PIB-ul, deoarece impozitele, taxele sau subvențiile pot modifica importanța ramurilor.

La nivel național, rata reală de creștere a valorii adăugate brute regionale, la prețuri de bază, a cunoscut o creștere constantă în perioada 2011-2016 (pentru anul 2017, Eurostat nu oferă date cu privire la acest indicator). Creșteri mai mari s-au înregistrat în 2013 față de 2012 (4,1%) și în 2016 față de 2015 (4,9%). În anii respectivi, cea mai mare creștere a înregistrat-o regiunea Sud- Est (10,5% în 2013 față de 2012) și București Ilfov (8,2% în 2015 față de 2016).

În 2011, față de anul 2010, doar regiunile București Ilfov (+10,7%), Vest (+3,7%) și Sud-Est (+3,5%) au înregistrat o rată reală de creștere a VAB, pozitivă. Cea mai mare scădere au avut-o regiunile Nord-Est (-8,4%) și Sud-Vest Oltenia (-6,6%).

Rate reale de creștere pozitive, pe întreaga perioadă, au avut doar regiunile București-Ilfov și

Vest. Începând cu 2012 s-au alăturat Nord-Vest și Centru.

Regiunea Sud-Vest Oltenia a înregistrat rate reale de creștere VAB negative (excepție 2012 și 2016, 0,2% respectiv 0,3%). Cea mai mare scădere s-a înregistrat în regiune în anul 2014 (-4,3%). Singura regiune cu rata constant negativă, pe întreaga perioadă 2011-2016 este Nord-Est.

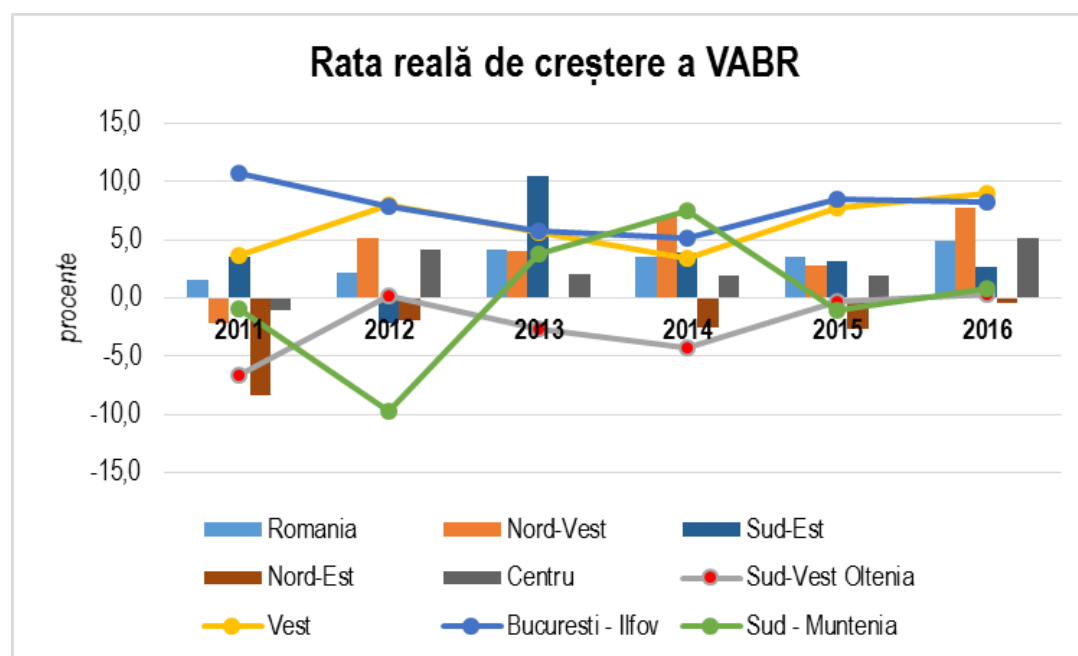
## Comuna Prundeni, Județul Vâlcea

### Strategia de Dezvoltare Economico-Socială Durabilă 2021-2027

*Rata reală de creștere a valorii adăugate brute regionale (VAB) la prețurile de bază pe regiuni*

	2011	2012	2013	2014	2015	2016	2017
<b>Romania</b>	1,5	2,2	4,1	3,5	3,5	4,9	:
<b>Nord-Vest</b>	-2,2	5,1	4	7	2,8	7,7	:
<b>Centru</b>	-1,1	4,1	2	1,9	1,9	5,2	:
<b>Nord-Est</b>	-8,4	-1,9	-0,1	-2,5	-2,7	-0,4	:
<b>Sud-Est</b>	3,5	-2,2	10,5	3,9	3,1	2,7	:
<b>Sud - Muntenia</b>	-0,9	-9,7	3,8	7,5	-1,1	0,8	:
<b>Bucuresti - Ilfov</b>	10,7	7,9	5,7	5,1	8,5	8,2	:
<b>Sud-Vest Oltenia</b>							
	<b>-6,6</b>	<b>0,2</b>	<b>-2,7</b>	<b>-4,3</b>	<b>-0,3</b>	<b>0,3</b>	:
<b>Vest</b>	3,7	8	5,6	3,4	7,7	9	:

*Rata reală de creștere a valorii adăugate brute regionale (VAB) 2011-2016 regiuni România*



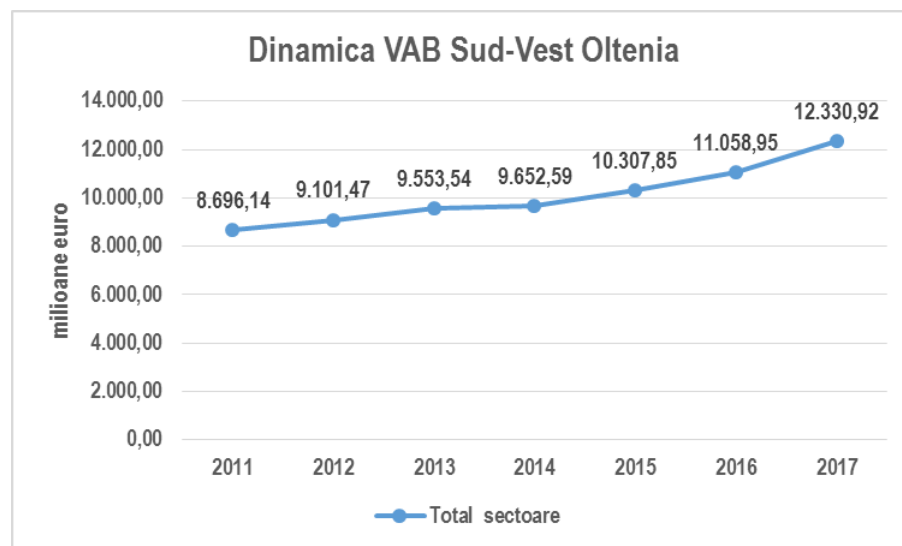
**Comuna Prundeni, Județul Vâlcea**  
**Strategia de Dezvoltare Economico-Socială Durabilă 2021-2027**

*Valoarea adăugată brută Sud-Vest Oltenia (-milioane euro-)*

VAB		2011	2012	2013	2014	2015	2016	2017
<b>Total</b>	<b>EU 28</b>	11836456,2	12077647,7	12177182,8	12598191,9	13271532,7	13383182,7	13752285,3
<b>sectoare</b>	<b>Romania</b>	115988,4	116971,1	126843,3	133176,7	140928,1	152,853,4	169,732,4
	<b>Sud-Vest Oltenia</b>	<b>8.696,14</b>	<b>9.101,47</b>	<b>9.553,54</b>	<b>9.652,59</b>	<b>10.307,85</b>	<b>11.058,95</b>	<b>12.330,92</b>
<b>% din VAB national</b>		7,50	7,78	7,53	7,25	7,31	7,24	7,26

Analizând VAB regional (VABR), observăm o creștere continuă a acesteia în perioada 2011-2017, de la 8.696,14 milioane euro la 12.330,92 milioane euro, astfel încât, în 2017 VABR înregistra o creștere a valorii în euro cu 41,79% față de valoarea din 2011.

Dinamica (VAB) Sud-Vest Oltenia 2011-2017 , total sectoare



**Comuna Prundeni, Județul Vâlcea**  
**Strategia de Dezvoltare Economico-Socială Durabilă 2021-2027**

*Contribuția regiunii Sud-Vest Oltenia la VAB național*

	2011	2012	2013	2014	2015	2016
<b>TOTAL</b>	<b>492611</b>	<b>521609,1</b>	<b>560520,5</b>	<b>591797,3</b>	<b>626481,6</b>	<b>686372,9</b>
Nord - Vest	53970,9	59134,8	62936,6	67856,8	71797,4	80825,1
	10,96%	11,34%	11,23%	11,47%	11,46%	11,78%
Centru	54690,4	59132,3	61868,9	64814,9	69169,7	77562,4
	11,10%	11,34%	11,04%	10,95%	11,04%	11,30%
Nord - Est	49813,3	53673,1	57393	59458,9	62805,9	69202,4
	10,11%	10,29%	10,24%	10,05%	10,03%	10,08%
Sud - Est	54246,4	56513,1	63149,8	66620,3	66964,1	71655,2
	11,01%	10,83%	11,27%	11,26%	10,69%	10,44%
București - Ilfov	128619,7	139847,6	151117,7	158474,9	173971,6	186350,1
	26,11%	26,81%	26,96%	26,78%	27,77%	27,15%
Sud - Muntenia	64463,3	61937,8	68239,8	76879,2	76146,1	84022,2
	13,09%	11,87%	12,17%	12,99%	12,15%	12,24%
<b>Sud - Vest Oltenia</b>	<b>37428</b>	<b>40586,2</b>	<b>42217,1</b>	<b>42893,2</b>	<b>45822,5</b>	<b>49659,1</b>
	7,60%	7,78%	7,53%	7,25%	7,31%	7,24%
Vest	48935,0	57328,9	60185,1	61387,9	67429,5	74224,5
	9,93%	10,99%	10,74%	10,37%	10,76%	10,81%

Pe întreaga perioadă 2011-2016, regiunea Sud-Vest Oltenia, s-a situat pe ultimul loc în ceea ce privește contribuția la VAB național. Cea mai mare contribuție a avut-o, pe întreaga perioadă, regiunea București-Ilfov, urmată de regiunea Sud-Muntenia. Începând cu anul 2012, contribuție în creștere la VAB național au regiunile Vest și Nord-Vest.

Pentru a analiza contribuția activităților economiei la formarea VABR, conform CAEN Rev.2 vom considera sectoarele așa cum sunt ele definite de INS.

Analiza după numărul și ponderea societăților cu participare străină la capital în perioada 1991- 2016, în județele Regiunii SV Oltenia, relevă supremația județului Dolj, cu 1,24% pondere națională și 44% pondere regională, urmat de județul Mehedinți (0,48%

**Comuna Prundeni, Județul Vâlcea**  
**Strategia de Dezvoltare Economico-Socială Durabilă 2021-2027**

la nivel național și 17,1% la nivel regional), apoi de Vâlcea (0,43% la nivel național și 15,2% regional), Olt (0,37% la nivel național și 13,2% la nivel regional) și Gorj, care ocupă ultimul loc (0,29% la nivel național și 10,3% la nivel regional)

*Societăți cu participare străină la capital și valoarea capitalului social subscris, în perioada 1991 – 2016, sold existent la sfârșitul anului 2016*

Județ	Număr societăți		Valoarea capitalului social subscris						Ierarhia în funcție de:	
			Total exprimat în monedă națională		Total exprimat în echivalent valută		Total exprimat în echivalent valută			
	Nr.	%	mii Lei	%	mii USD	%	mii EURO	%		
Total România, din care:	209.814	100	161.278.557,5	100	59.158.372,3	100	44.808.757,2	100	*	**
Sud-Vest Oltenia	6.054	2,81	5.916.008,1	3,81	1.834.532,3	3,29	1.413.121,2	3,33	8	8
Dolj	2.670	1,24	2.843.192,6	1,83	834.089,0	1,50	645.547,2	1,52	16	12
Gorj	625	0,29	10.199,1	** *	5.562,5	***	3.215,1	***	37	42
Mehedinți	1.037	0,48	183.765,5	0,12	69.872,4	0,13	51.474,9	0,12	30	38
Olt	804	0,37	2.166.118,5	1,40	730.015,6	1,31	550.277,4	1,30	35	15
Vâlcea	918	0,43	712.732,4	0,46	194.992,8	0,35	162.606,6	0,38	33	25

Firmele care au realizat cele mai importante investiții străine în regiunea Sud-Vest . La nivel național, în clasamentul primelor 40 de societăți după participarea străină la capitalul social total subscris, în echivalent valută, făcut la sfârșitul anului 2017, Kautex Craiova SRL este singura firmă din Regiunea Sud Vest Oltenia prezentă.

La nivelul regiunii în cele 5 județe ale regiunii situația primelor 30 de firme care au realizat investiții străine importante este prezentată mai jos, în perioada 2005-2018. La nivelul regiunii Sud-Vest Oltenia, datele statistice disponibile începând cu anul 2011, arată o dinamică a importurilor fluctuantă, însă în creștere, în luna iunie 2018 atingându-se



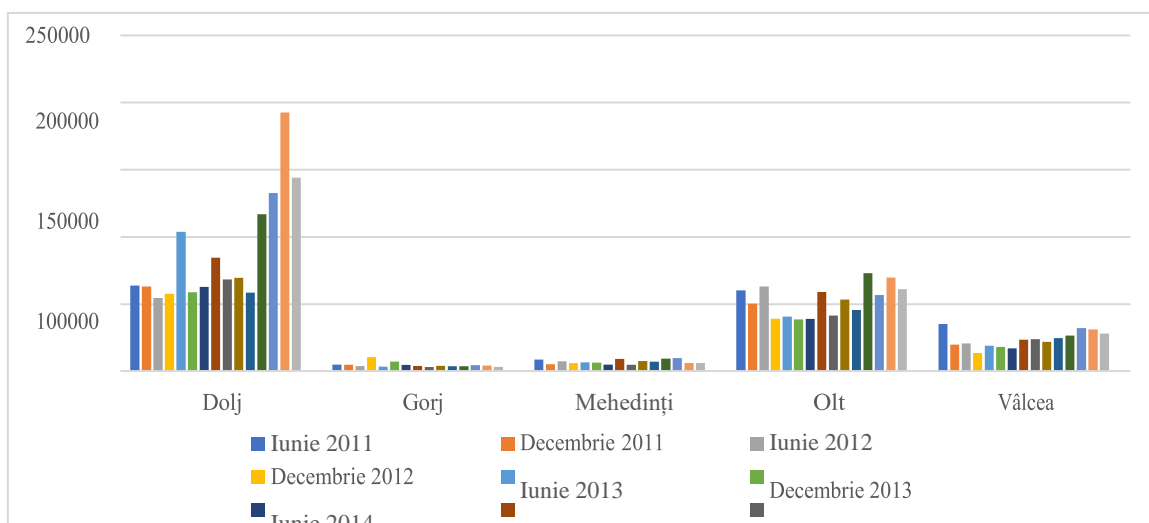
## Comuna Prundeni, Județul Vâlcea Strategia de Dezvoltare Economico-Socială Durabilă 2021-2027

valoarea cea mai mare (303.582 mii EURO), cu 32,34% mai mult decât luna iunie 2017. Comparativ cu luna iunie 2011, în 2018 se observă o creștere cu 76,18%. În lunile următoare dinamica importurilor s-a temperat începând să scadă. Pe județe ale regiunii, județele Olt și Dolj au cele mai mari valori ale importurilor, în perioada analizată, având același trend ca la nivel regional. Județul Gorj are cele mai mici valori ale importurilor, deși dinamica este de majorare a valorilor.

Dinamica exporturilor la nivelul regiunii în perioada 2011-2018 arată o scădere în luna decembrie a fiecărui an, în timp ce în luna iunie valorile cresc. Valoarea cea mai mare a exporturilor a fost înregistrată în luna iunie 2018 (430.342 mii EURO), în creștere comparativ cu aceeași lună a anului 2017, cu un procent de 42,37%.

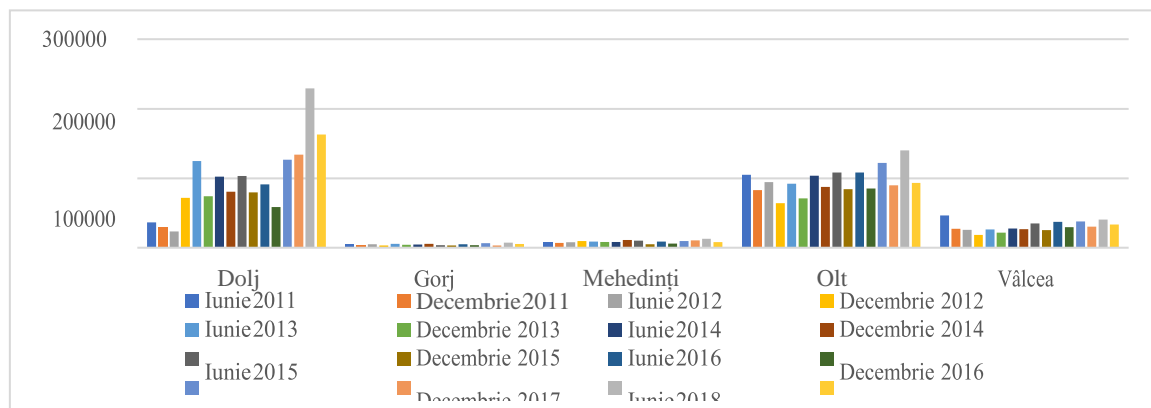
Pe județe ale regiunii, dinamica exporturilor s-a majorat în toate județele regiunii, în iunie 2018, comparativ cu 2017: Dolj (+81,32%), Gorj (+18,57%), Mehedinți (+32,73%), Olt (+14,99%), Vâlcea (+6,82%). Contribuția cea mai mare în exporturile pe regiune o are județul Dolj (53,30% în iunie 2018), iar cea mai mică o are județul Gorj (1,70%).

### *Dinamica importurilor (CIF) pe județe, 2011-2018*



## Comuna Prundeni, Județul Vâlcea Strategia de Dezvoltare Economico-Socială Durabilă 2021-2027

### *Dinamica exporturilor (FOB) pe județe, 2011-2018*

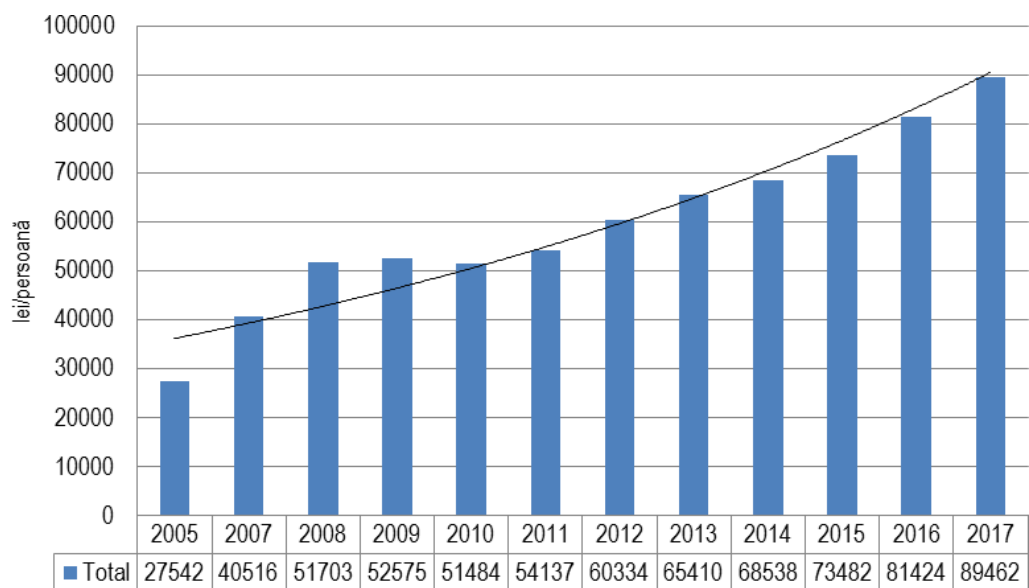


Un rol deosebit de important în conturarea contextului național îi revine productivității muncii. România, cu toate eforturile depuse, se află încă mult în urma mediei europene în ceea ce privește nivelul dezvoltării economico-sociale în general, și al productivității muncii naționale. Una din cauzele fundamentale, la nivel macroeconomic, o reprezintă decalajele încă foarte mari care separă România în plan structural de situația din țările avansate și față de media europeană la o serie de indicatori de performanță. În primul rând ne referim la distribuția forței de muncă pe cele trei mari sectoare din economie. Dacă în cazul industriei ponderea ocupării este apropiată de cea medie pe plan european, discrepanțele majore există în cazul agriculturii și al serviciilor.

**Comuna Prundeni, Județul Vâlcea**  
**Strategia de Dezvoltare Economico-Socială Durabilă 2021-2027**

---

*Evoluția productivității muncii la nivel național în perioada 2005-2017*



Agricultura este supradimensionată în cazul României în privința populației ocupate pe care o deține, în detrimentul sectorului serviciilor, în condițiile în care se cunoaște că într-o economie modernă, bine articulată, agricultura și-a restrâns proporția în raport cu celelalte ramuri. Creșterea rapidă a productivității muncii în agricultura din țările dezvoltate a dus la apropierea semnificativă a nivelului său de cel din alte ramuri de activitate.

**Comuna Prundeni, Județul Vâlcea**  
**Strategia de Dezvoltare Economico-Socială Durabilă 2021-2027**

*Evoluția productivității muncii pe sectoare de activitate la nivel național  
 (2012-2017)*

Activitati ale economiei nationale	2012	2013	2014	2015	2016	2017
Agricultura, silvicultura si pescuit	10475.9	13187.2	12485.2	13250	15465.4	18031.5
Industria extractiva; industria prelucratoare; productia si furnizarea de energie electrica si termica, gaze, apacaldasi aerconditionat; deteurilor, activitati de decontaminare	84137.7	90555.7	92346.2	96221.6	100228	107178.6
Constructii	69524	70418.6	65777.6	66181.7	68631.1	68522.9
Comertcuridicatasicuamanuntul; repararea autovehiculelor si motocicletelor; transport si depozitare; hoteluri si restaurante	58526.6	53577.1	58698.9	67577.9	73839.2	83541.8
Informatii si comunicatii	173032.3	226676.7	220179.1	210245.9	235013.9	234936.2
Intermedieri financiare si asigurari	144587.6	218204	217883.5	223058.2	239482.5	210642.1
Tranzactii imobiliare	1918197.6	2002011.9	1822563.8	1905849.1	2243946.4	3056205.4
Activitati profesionale, stiintifice si tehnice; activitati de servicii administrative si activitati de servicii suport	97691.2	122266.8	117462.5	137490.1	139821.4	156052.6
Administratie publica si aparare; asigurari sociale din sistemul public; invatamant; sanatate si asistenta sociala	58043.3	62309.6	73339.6	60150.2	75366.7	89677.8
Activitati de spectacole, culturale si recreative; reparatii de produse de uz casnic si alte servicii	83594.2	74960.5	80689.9	96205.5	90941.3	108100.2

De maximă importanță pentru modificările structurale care se vor produce în viitor în forța de muncă este tendința de reducere a decalajelor de productivitate între sectoare și ramuri economice. În cazul României, pe fondul unui nivel mediu foarte scăzut al productivității, comparativ cu situația din UE (de aproximativ 1,5-2 ori mai mic față de celelalte țări foste comuniste, cu excepția Bulgariei, și de 2,5-6,5 ori mai mic față de țările occidentale, cu excepția Luxemburgului), se constată diferența impresionantă dintre agricultură (unde productivitatea reprezintă doar 24,1% din nivelul mediu național), pe de o parte, și industrie și servicii (unde productivitatea reprezintă 139,5% și respectiv 125,0% din media națională), pe de altă parte.

În Regiunea SV Oltenia au fost înregistrate 39192 unități economice active în 2017,

212

**Comuna Prundeni, Județul Vâlcea**  
**Strategia de Dezvoltare Economico-Socială Durabilă 2021-2027**

în creștere de-a lungul perioadei analizate. Unitățile active din Regiunea SV Oltenia reprezintă numai 7% din totalul înregistrat la nivel de țară, astfel că regiunea ocupă ultimul loc în clasamentul național la acest indicator.

*Evoluția numărului de întreprinderi active în perioada 2012-2017 pe regiuni de dezvoltare*

Regiuni de dezvoltare	2012	2013	2014	2015	2016	2017
<b>Total țară</b>	472187	485082	507440	513850	527792	553796
Regiunea Nord - Vest	65752	68205	72444	73860	76982	81811
Regiunea Centru	56069	57245	59124	59586	61444	64343
Regiunea Nord - Est	50298	51395	53290	54132	55991	59443
Regiunea Sud - Est	55156	56292	57888	58027	59009	61289
Regiunea Sud - Muntenia	51563	52890	54764	55620	57083	60276
Regiunea București - Ilfov	114816	118819	126554	128818	131927	137333
<b>Regiunea Sud - Vest Oltenia</b>	<b>34849</b>	<b>35360</b>	<b>36516</b>	<b>36694</b>	<b>37405</b>	<b>39192</b>
Regiunea Vest	43684	44876	46860	47113	47951	50109

La nivel de județ, se remarcă județul Dolj cu cele mai multe unități (37,7% din totalul unităților economice active din regiune) și Mehedinți cu cele mai puține (8,68%). În județul Olt sunt în anul 2017 un număr de 6914 întreprinderi active, reprezentând 17,64% din total regiuni, în creștere dată de anul anterior cu 4,41%. În județul Vâlcea erau 7652 întreprinderi, reprezentând 19,29% din total, în creștere față de anul 2016 cu 4,86%.

*Evoluția numărului de întreprinderi active (2005-2017) în județele din Regiunea Sud Vest Oltenia*

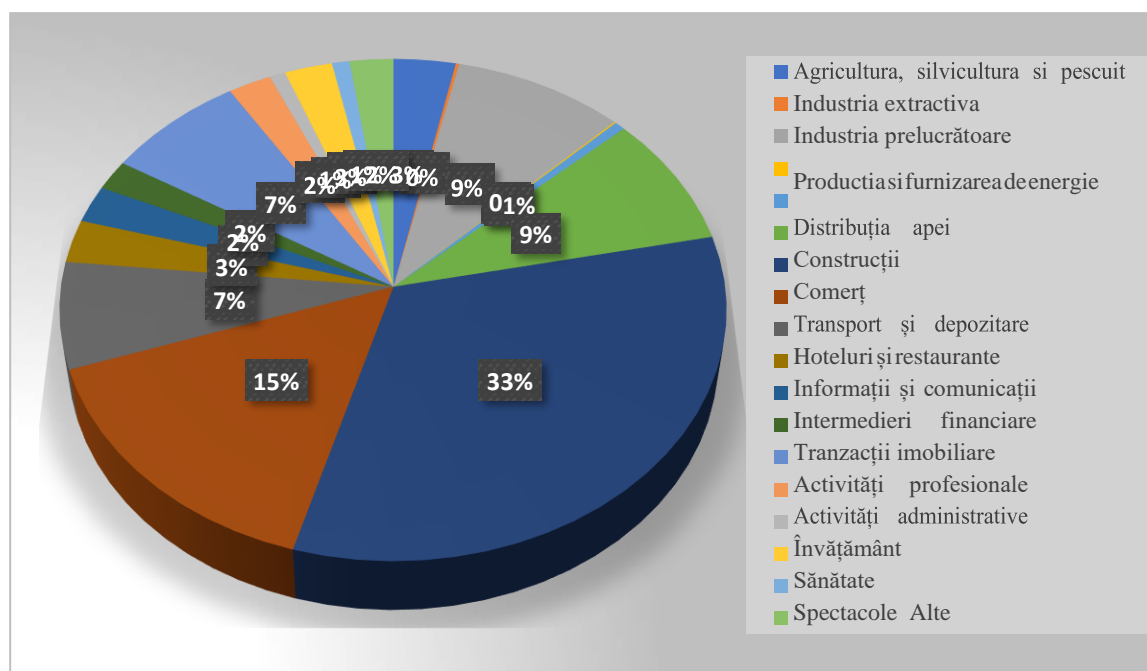
	2012	2013	2014	2015	2016	2017
<b>Regiunea Sud - Vest Oltenia</b>	34849	35360	36516	36694	37405	39192
<b>Dolj</b>	13091	13400	13979	14014	14226	14788
<b>Gorj</b>	5710	5776	5921	5932	6085	6525
<b>Mehedinți</b>	3357	3278	3314	3260	3261	3403
<b>Olt</b>	6052	6160	6342	6472	6622	6914
<b>Vâlcea</b>	6639	6746	6960	7016	7211	7562

## Comuna Prundeni, Județul Vâlcea Strategia de Dezvoltare Economico-Socială Durabilă 2021-2027

Analiza numărului de întreprinderi active pe ramuri economice, în perioada 2005-2017, arată că ponderea cea mai mare se regăsește în *sectorul G Comerț cu ridicata și cu amănuntul; repararea autovehiculelor și motocicletelor*, ajungând în anul 2017 la 8,44% din total întreprinderi la nivel național pe această ramură economică. Al doilea sector reprezentativ la nivel de regiune este *B. Industria prelucrătoare* – 7,18% și *F. Construcții* – 5,97%.

Analiza evoluției numărului de întreprinderi active pe sectoarele cele mai reprezentative arată o tendință de creștere în sectorul Industrie prelucrătoare în anul 2017, comparativ cu anii anteriori, însă raportat la anul 2008, când erau 3966 unități, se observă că a scăzut numărul. Totodată, evoluția pozitivă înregistrată ulterior nu este semnificativă, valoarea numerică în toată perioada analizată a rămas constantă, între 3300-3400 unități, cu ușoare variații.

*Ponderea întreprinderilor active pe activități economice în județul Vâlcea, 2017*



**Comuna Prundeni, Județul Vâlcea**  
**Strategia de Dezvoltare Economico-Socială Durabilă 2021-2027**

---

În regiunea Sud-Vest Oltenia predomină în anul 2017 microîntreprinderile cu 0-9 salariați, deținând o pondere de 7,12% din total microîntreprinderi la nivel național. Comparativ cu anul 2016, se observă o creștere de 5,25% a numărului de microîntreprinderi în anul 2017. Urmează întreprinderile mici (10-49 salariați) care au o pondere de 6,94% din total categorie pe țară, iar ca evoluție se observă un trend crescător în perioada analizată. Întreprinderile mijlocii (50-249 salariați) reprezintă 5,57% din total național și înregistrează o evoluție descrescătoare în anul 2017 (-6%), comparativ cu anul 2016. Cea mai mică pondere în regiune o are întreprinderile mari (250 persoane și peste), care reprezentau 4,47% din total național, iar evoluția prezintă tendințe de scădere a numărului de întreprinderi.

Analiza pe județe a numărului de întreprinderi active pe clase de mărimi, relevă faptul că în anul 2018, în județul Dolj sunt cele mai multe întreprinderi indiferent de clasa de mărime, comparativ cu restul județelor. În toate cele 5 județe, microîntreprinderile (0-9 persoane) au ponderea cea mai mare. Evoluția numărului de întreprinderi active pe clase de mărimi ne arată că microîntreprinderile au o tendință de creștere în toate cele 5 județe, întreprinderile mici au înregistrat creșteri în anul 2017 doar în județe Gorj și Mehedinți, în Dolj au stagnat, iar în Vâlcea sunt în scădere. Pentru întreprinderile mijlocii în majoritatea județelor s-au înregistrat scăderi, cu excepția județului Gorj. Numărul de întreprinderi mari stagnează în județele Vâlcea și Mehedinți, a crescut în județul Dolj și a scăzut în Gorj. Creșterile/scăderile sunt ne semnificative.

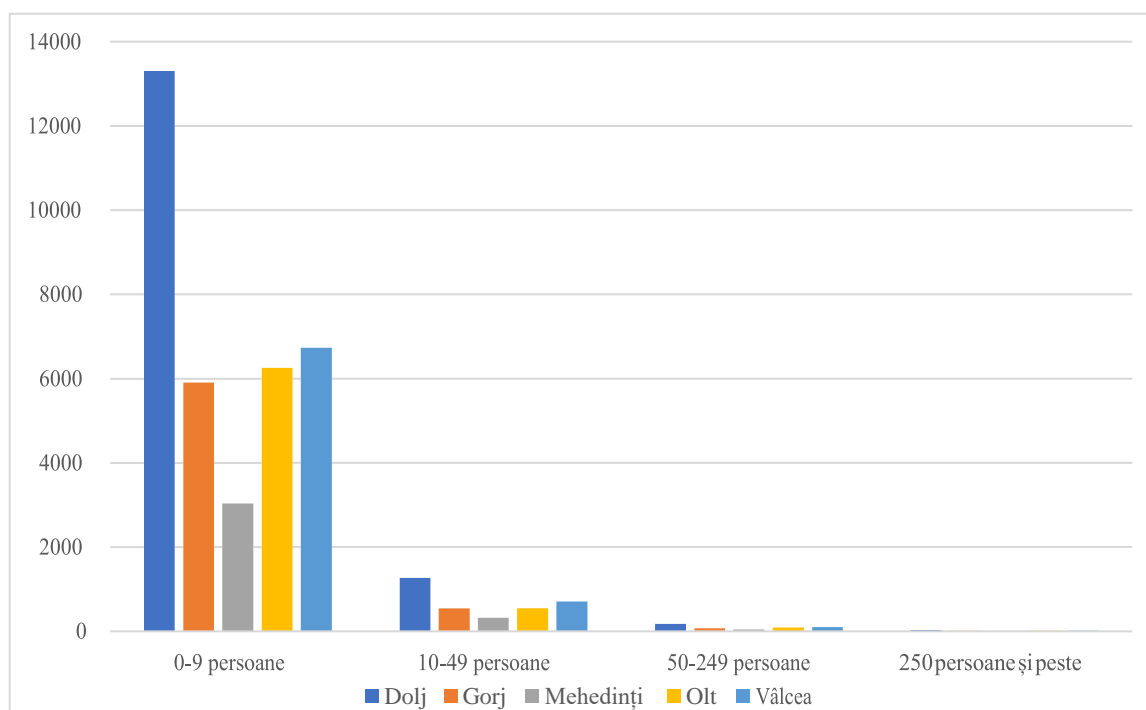
**Comuna Prundeni, Județul Vâlcea**  
**Strategia de Dezvoltare Economico-Socială Durabilă 2021-2027**

---

Numărul de întreprinderi pe județe, pe clase de mărimi, 2017



În județul VALCEA, topul primelor întreprinderi active clasate după cifra de afaceri este condus de Ciech Spolka Akcyjna din Râmnicu Vâlcea, urmată de Damila SRL din Botorani – jud. Vâlcea, Nordexim Vermont SRL și Magic TicTac, toate trei



216



## Comuna Prundeni, Județul Vâlcea Strategia de Dezvoltare Economico-Socială Durabilă 2021-2027

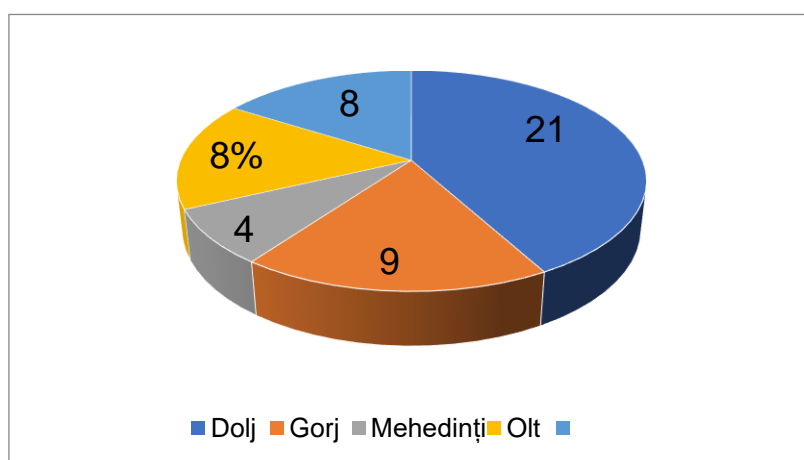
din Rm. Vâlcea. După profit, topul primelor 5 cuprinde unitățile Oltchim SA, Ciech Spolka Akcyjna, Vel Pitar SA, Ciech Soda România SA și Diana SRL, toate din Rm. Vâlcea.

Concentrarea cea mai mare de agenți economici din județul Vâlcea este în municipiul Râmnicu- Vâlcea, cu un număr de 12.267 agenți economici (44,87% din totalul agenților economici din Județul Vâlcea).

După numărul de angajați, primele 50 de întreprinderi active din Regiunea SV Oltenia sunt localizate preponderent în centrele urbane, în special în municipiile reședință de județ.

Din analiza primelor 50 de firme din Sud Vest Oltenia după numărul de angajați rezultă că cele mai multe sunt în jud. Dolj și cele mai puține în jud. Mehedinți. Este firesc așadar ca ponderea în total cifră de afaceri a întreprinderilor active din Regiunea Sud Vest Oltenia să fie a județului Dolj, iar cea mai mică a județului Mehedinți.

*Ponderea firmelor din top 50 după numărul de angajați în Regiunea Sud Vest Oltenia*



**Comuna Prundeni, Județul Vâlcea**  
**Strategia de Dezvoltare Economico-Socială Durabilă 2021-2027**

---

În ceea ce privește numărul de radieri, în perioada analizată -2009-2019 se observă o tendință de creștere a numărului de firme radiate atât la nivel național, cât și la nivelul regiunilor de dezvoltare.

Regiunea Sud-Vest Oltenia este ultima dintre regiunile de dezvoltare în ceea ce privește numărul de radieri, însă tendința de creștere este prezentă și aici. Comparativ cu anii 2010 și 2015, numărul radierilor este mai mic, însă anul 2019 indică un număr mai mare de radieri în primele 9 luni, față de anul 2018.

În anul 2018, analiza radierilor din registrul comerțului a firmelor pe județe din Regiunea Sud- Vest Oltenia (atât persoane fizice cât și persoane juridice), arată că în județul Dolj s-au făcut cele mai multe radieri -33,16% din totalul radierilor pe regiune, urmat de județul Olt – 20,10% din total radieri, județul Vâlcea- 18,91%, județul Gorj-14,29%, județul Mehedinți -13,53%.

Cele mai puține radieri din registrul comerțului s-au realizat în județul Olt în perioada 2011-2014, perioadă urmată de o creștere medie de 137% între anii 2015-2019. Aceeași evoluție s-a înregistrat și în județul Mehedinți.

La nivelul regiunilor de dezvoltare ponderea IMM-urilor în total unități locale active este semnificativă, în trend cu cea la nivel național. Astfel, în anul 2017 în regiunea Nord-Vest IMM- urile dețineau o pondere de 99,73% din total unități locale active, în Centru – 99,60%, Nord-Est- 99,72%, Sud-Est-99,74%, Sud-Muntenia -99,65%, București-Ilfov – 99,61%, Sud-Vest Oltenia- 99,68% , Vest – 99,62%.

Analiza centralizată pe clase de mărimi a IMM-urilor, pe regiuni, la nivelul anului 2017, arată că numărul de microîntreprinderi este predominant în toate regiunile de dezvoltare, urmat de întreprinderile mici și cele mijlocii.

**Comuna Prundeni, Județul Vâlcea**  
**Strategia de Dezvoltare Economico-Socială Durabilă 2021-2027**

---

În anul 2012, Produsul Intern Brut (PIB) al județului Vâlcea a ajuns la 8.486,1 milioane lei, reprezentând 1,42% din PIB-ul național și 18,21% din PIB-ul Regiunii Sud-Vest Oltenia. În perioada analizată (2007 - 2012) PIB-ul județului Vâlcea a avut un trend ascendent, fiind în creștere cu 2,33% în anul 2012 comparativ cu 2011). PIB/capita al județului Vâlcea este mai mic cu cca. 4,4% față de PIB/capita al Regiunii Sud-Vest Oltenia și cu cca. 35% față de cel al României (2012). Previziunile pentru anii următori, deși indică o creștere în fiecare an, arată o tendință de scădere față de situația din Regiunea Sud-Vest Oltenia și cea de la nivel național. Aceasta denotă o scădere a veniturilor și cheltuielilor comparativ cu Regiunea Sud-Vest Oltenia și la nivel național.

Afacerile sunt dominate de servicii, cu o pondere de 77% din totalul firmelor înregistrate în județul Vâlcea, față de 19% în sectorul de industrie și construcții. Această situație nu este cu mult diferită de contextul național, unde ponderea pentru aceleași sectoare este 76%, respectiv 20%, restul fiind reprezentat de întreprinderi active în sectorul primar (agricultură, silvicultură, pescuit). Situația este similară și la nivelul regiunii Sud-Vest Oltenia, unde din total firme, 77% reprezintă sectorul servicii, iar 19% sectorul industrie și construcții.

Conform Institutului Național de Statistică (2013), în județul Vâlcea sunt înregistrate și active 6.746 firme, dintre care 21 întreprinderi au mai mult de 250 salariați. În ceea ce privește cifra de afaceri generată de întreprinderile din județ, 52% provine din sectorul serviciilor, 48% din industrie și construcții. Comparativ cu anii 2011 și 2012, cifra de afaceri înregistrată la nivelul anului 2013 este în scădere cu 8,5%.

**Comuna Prundeni, Județul Vâlcea**  
**Strategia de Dezvoltare Economico-Socială Durabilă 2021-2027**

---

În perioada 2009-2013 numărul de firme a scăzut cu 13,73%, ceea ce, în cifre absolute, reprezintă 1.074 firme închise în județ. Pe de altă parte, intrarea în insolvență a unei companii mari (S.C. OLTCHIM S.A.) a însemnat pierderea a 724 locuri de muncă.

Evoluția cifrei de afaceri în județul Vâlcea arată că sectorul industriei, construcțiilor și cel al serviciilor au fost afectate de criza economică, acestea reintrând pe un trend crescător începând cu anul 2010. Sectoarele industrie și construcții au fost cele mai afectate de recesiune, serviciile având, la nivelul anului 2012, o revenire mai rapidă decât celelalte sectoare. Sectorul primar, agricultura, se află pe o pantă ușor ascendentă.

După cifra de afaceri, în anul 2013, cele mai dezvoltate sectoare au fost comerțul, industria prelucrătoare, construcțiile, transportul și depozitarea.

*Industriile creative* sunt slab dezvoltate în județul Vâlcea, existând un număr mare de firme în domeniu, dar cu număr redus de salariați și cifra de afaceri mică. Cifra de afaceri din industriile creative reprezintă 1,08% din totalul cifrei de afaceri la nivelul județului. În ceea ce privește activitatea economică în domeniul agricol, în județul Vâlcea, producția vegetală are o importanță scăzută în raport cu producția regională și națională. Astfel, producția de porumb din județul Vâlcea reprezintă 2% din cea națională, în timp ce alte culturi contribuie la nivelul național astfel: cereale boabe 1,3%, leguminoase 0,2%, cartofi 1,6%, legume 1,6%. O pondere crescută în raport cu producția națională o reprezintă producția de fructe cu 6,5% din cea națională și producția de struguri cu 3% din producția națională. Evoluția producției vegetale

**Comuna Prundeni, Județul Vâlcea**  
**Strategia de Dezvoltare Economico-Socială Durabilă 2021-2027**

---

În județul Vâlcea a înregistrat fluctuații semnificative în perioada 2007 – 2014. Cercetarea statistică a investițiilor străine directe (ISD) este realizată, începând cu anul 2008, de Banca Națională a României. Fluxul net de ISD în anul 2013 a înregistrat un nivel de 2.712 milioane euro la nivel de țară, iar soldul final al ISD la 31 decembrie 2013 a înregistrat nivelul de 59.958 milioane euro<sup>21</sup>. Pentru județul Vâlcea sectorul industrial a atras 57.488,80 mii euro, iar sectorul agricultură numai 7.938,80 mii euro.

În ceea ce privește evoluția investițiilor străine în perioada analizată se observă o scădere a investițiilor străine în județul Vâlcea, iar în perioada 2010-2011 putem vorbi de o stagnare a acestora.

Exporturile (FOB) pe categorii de bunuri, înregistrate pentru județul Vâlcea la nivelul lunii octombrie 2014, au vizat: materiale plastice, cauciuc și articole din acestea (27,45% din total exporturi), metale comune și articole din acestea (18,27%), produse chimice (17,14%), produse din fontă, fier și oțel (17,06%), textile și articole din textile (8,72%), mijloace și materiale de transport (8,27%), încălțăminte, pălării, umbrele și articole similare (6,64%), produse din lemn, exclusiv mobilier (3,10%).

În ceea ce privește importurile de bunuri (CIF), la nivelul anului 2014 au fost înregistrate următoarele categorii: metale comune și articole din acestea (21,21%), mașini, aparate și echipamente electrice, aparate de înregistrat sau de reprodus sunetul și imaginile (12,27%), textile și articole din textile (11,98%), produse chimice (14,09%), animale vii și produse animale (11,59%). Balanța comercială, în perioada 01.01.-31.12.2014, prezintă un excedent comercial de 69.093 mii euro, cu 31.3% mai mult față de aceeași perioadă a anului precedent<sup>25</sup>. Gradul de acoperire

**Comuna Prundeni, Județul Vâlcea**  
**Strategia de Dezvoltare Economico-Socială Durabilă 2021-2027**

---

a importurilor prin exporturi, în perioada 01.01-31.10.2014, a fost de 147,6% cu 7,6 puncte procentuale mai mare decât în perioada similară a anului 2013.

În luna decembrie 2014, cifra totală de afaceri a ramurilor industriale a crescut cu 9% comparativ cu luna decembrie 2013. Comparativ cu luna octombrie 2014, indicele valoric al cifrei de afaceri totale a scăzut cu 11,1%.

Unitățile locale active în sectorul industriei înregistrau, în perioada 2008-2012, o scădere cu 23,49%, realizând în anul 2013 o cifră de afaceri de 3.798 milioane lei și investiții brute de 609 milioane lei. În anul 2013, în sectorul industrial activau 21.328 persoane.

#### *Întreprinderi*

Numărul întreprinderilor active din județul Vâlcea (2013) reprezintă 1,87% din total unităților la nivel național, iar la nivel regional 22,72%.

Numărul unităților active din industria prelucrătoare reprezintă 1,4% din unitățile la nivel național și 19,59% la nivelul Regiunii Sud-Vest Oltenia. Sectorul *Producție și furnizarea energiei/apelor* reprezintă 10% la nivel regional, iar distribuția apei 9,7%.

*Industria chimică* este reprezentată în principal de: Oltchim S.A., Uzinele Sodice Govora-Ciech Chemical Group S.A. și S.C. Resin S.R.L. Cele 3 companii însumau în anul 2013 o cifră de afaceri de 810.595.611 lei, 21,34% din cifra de afaceri din industrie la nivel de județ (3.798 milioane lei) și aveau 16,57% din numărul de salariați ai județului.

Din anul 2013 SC Oltchim SA este în insolvență, în data 22.04.2015 aprobându-se planul de reorganizare. În perioada 2009-2013 a avut o scădere

**Comuna Prundeni, Județul Vâlcea**  
**Strategia de Dezvoltare Economico-Socială Durabilă 2021-2027**

---

considerabilă atât a cifrei de afaceri nete, cât și a numărului de angajați. Numărul de anagajați înregistrați la decembrie 2013 a fost de 2.744 persoane, în scădere cu 20,87% față de anul 2009, și cu 17,29% față de anul 2012.

Pierderea înregistrată în anul 2013 este de cca 4,5 ori mai mult decât valoarea din 2009. Uzinele Sodice Govora-Ciech Chemical Group S.A26, cel mai mare producător de substanțe sodice din România, a fost înființată în anul 1959, iar din decembrie 2006 este controlată de grupul polonez Ciech Chemical Group. Acțiunile deținute de JZS JANIKOSODA S.A. au o pondere de 93,7611% din capitalul social al companiei.S.C. RESIN S.R.L.27 produce și comercializează adezivi și diluanți utilizați pentru: încălțăminte, marochinărie și confecții din piele, industria mobilei și tapițeriei, industria automobilelor, construcții, instalații, amenajări interioare, industria lacurilor și vopselelor etc.

*Industria alimentară* este reprezentată în principal prin fabrica de conserve de legume-fructe și a sucurilor naturale de la Râureni, unul dintre cele mai cunoscute branduri românești. În anul 2008, fabrica Râureni a fost preluată de compania Annabella care a investit 5 mil. de euro în modernizare, re tehnologizare și distribuție. Exporturile fabricii Râureni au o cotă de 10% din întreaga producție și se îndreaptă către țări precum Germania, Austria, Italia, Spania, Anglia, Canada.

În ramura industriei alimentare, pe lângă marile unități de prelucrare a legumelor și fructelor existente, funcționează unități de panificație - S.C. Velpitar, S.C. Boromir Ind S.R.L., ȘapteSpice S.R.L. și de prelucrare a cărnii - S.C. Diana S.R.L. În anul 2013, cele patru societăți însumau o cifră de afaceri de 3.048.924.968 lei (32% din cifra de afaceri la nivel de județ) și un număr de 4.161 angajați.

**Comuna Prundeni, Județul Vâlcea**  
**Strategia de Dezvoltare Economico-Socială Durabilă 2021-2027**

---

*Industria de morărit și panificație* este reprezentată de unități noi, cu capital privat. Dintre aceste menționăm: Grupul Vel Pitar este liderul pieței românești a produselor de panificație și morărit, deținând 13 centre de producție în 11 județe din țară și în București și o rețea însemnată de magazine în marile orașe din România.

S.C. Boromir Ind controlează 10% din activitatea de morărit de pe piața de profil din România, cu o capacitate de măcinare de 1500 t/zi. Societatea dispune de o rețea de magazine specializate "Boromir Pan Café", proiect lansat în aprilie 2008, bazat pe re-branduirea tradiționalelor brutării Boromir existente în orașul Râmnicu Vâlcea încă din anul 1996.

*Industria constructoare de mașini* este reprezentată de unități economice care produc echipamente pentru industria petrochimică, producătoare de autovehicule și elemente hidraulice, atât pentru piața internă, cât și pentru cea externă. Printre companiile care operează pe piața construcțiilor de mașini amintim: S.C. Vilmar S.A, S.C. Hervil S.A .

S.C. Vilmar S.A este o societate privată cu 100% capital străin localizată în zona industrială sudică a orașului Râmnicu Vâlcea. Compania produce o gamă diversificată de utilaje tehnologice și părți componente destinate industriei: chimice, petrochimice, energetice, metalurgice, construcțiilor mecanice, petrolului și a gazelor naturale.

S.C. Hervil și-a lansat producția în anul 1981, remarcându-se ca o întreprindere ale cărei produse erau destinate în special piețelor externe (se exportă 60% din produse) din țări precum: Italia, Germania, SUA, Israel, Anglia, Canada și Iran.



**Comuna Prundeni, Județul Vâlcea**  
**Strategia de Dezvoltare Economico-Socială Durabilă 2021-2027**

---

Pe lângă acestea, menționăm și societățile Magnetto Wheels România S.A. producătoare de jante auto și S.C. Ganne ATCP S.A. Drăgășani, care are ca domeniu de activitate fabricarea de articole tehnice din cauciuc.

*Industria de prelucrare a lemnului* s-a dezvoltat în mod deosebit, având în vedere materia primă existentă pe raza județului. Dintre societățile cu obiect de activitate exploatarea și prelucrarea lemnului amintim: S.C. Cozia Forest S.A, Forestcov S.R.L, Hardwood S.R.L, Corom Export S.R.L. La acestea se adaugă un număr însemnat de agenți economici care exploatează și comercializează material lemnos, ca materie primă pentru unitățile de prelucrare.

*Industria ușoară* este reprezentată de fabrici producătoare de încălțăminte și îmbrăcăminte din piele și înlocuitori, textile și materiale nețesute:

- producători de încălțăminte: S.C. Framas Group S.R.L, S.C. Albaresor S.A, S.C. Megainvest S.Rl.;

- producători de textile, articole confecționate din textile: S.C. Minet S.A. Râmnicu Vâlcea (producător cu gamă largă de produse: vate voluminoase, geotextile, articole insonorizante), S.C. Romlelie S.R.L, Maxconf S.R.L.

*Industria extractivă pentru exploatarea cărbunelui, petrolului și sării.* În industria extractivă funcționează unități economice care utilizează resurse minerale locale (sare, cărbune, petrol): SNS Salrom - Exploatarea Minieră Rm.Vâlcea - sare gemă și în soluție, Secția Extracție și Preparare Bistrița – calcar.

*Industria energetică* are reprezentare majoră în județ, prin Sucursala Hidrocentrale Râmnicu Vâlcea. Din anul 2013, Sucursala Hidrocentrale Râmnicu

**Comuna Prundeni, Județul Vâlcea**  
**Strategia de Dezvoltare Economico-Socială Durabilă 2021-2027**

---

Vâlcea administrează hidrocentralele amplasate pe râul Lotru, sectorul mijlociu al râului Olt (Cornetu–Dragășani) și pe sectorul Olt Inferior (Strejești-Izbiceni).

Sectorul construcțiilor a înregistrat în anul 2013 un regres comparativ cu perioada 2007 - 2012.

Numărul de unități locale active din sector a fost, în anul 2013, de 600 unități care au avut o cifră de afaceri de 712 milioane lei, investiții brute de 33 milioane lei și un număr de personal ocupat de 6615 persoane (în scădere cu 38,49% față de 2008).

Comuna Prundeni este o unitate administrativ teritorială tipică pentru zona de deal și de aici rezultă principalele caracteristici socio – economice. Astfel, majoritatea populației își câștigă existența prin agricultură și creșterea animalelor și creșterea animalelor nu se desfășoară în sistem industrial, cu eficiența de rigoare, ci prin intermediul gospodăriilor individuale.

Se impune așadar o diversificare a economiei locale prin atragerea de investitori în zonă. Nu trebuie însă neglijate inițiative economice individuale la nivel de comună, cum ar fi deschiderea de ciupercării, creșterea prepelițelor, etc., afaceri care să nu necesite capitaluri de start importante, deoarece locuitorii nu dispun de aceste sume.

Conform recensământului din anul 2011, populația activă și resursele de muncă din comuna Prundeni au o structură echilibrată din punct de vedere al pregătirii profesionale. Din populația activă de 1100 persoane, 14.7% dețin studii superioare, 43% dețin studii liceale și 22% dețin studii tehnice de maiștrii și școli profesionale.

### *III.8. Infrastructura*

Accesibilitatea reprezintă o premisă importantă pentru crearea oportunităților de dezvoltare și a condițiilor optime necesare asigurării creșterii economice a regiunii și facilitării raporturilor economico-sociale între diferite zone/regiuni. Așadar, accesibilitatea poate fi definită ca fiind o condiție esențială pentru funcționalitatea regiunii.

Conectivitatea și accesibilitatea regiunii Sud-Vest Oltenia sunt determinate de gradul de dezvoltare a transportului rutier, feroviar și aerian, precum și de gradul de acoperire a infrastructurii de telecomunicații. Astfel, în cele ce urmează sunt analizate fiecare dintre aceste dimensiuni, în vederea evidențierii gradului de conectivitate și accesibilitate ce caracterizează regiunea Sud Vest Oltenia, precum și a nevoilor care trebuie adresate în vederea creșterii accesibilității regiunii.



**Comuna Prundeni, Județul Vâlcea**  
**Strategia de Dezvoltare Economico-Socială Durabilă 2021-2027**

---

*Transport feroviar*

Transportul feroviar reprezintă un important mijloc de transport al persoanelor și mărfurilor, jucând un rol esențial în procesul de producție, prin avantajul transportării unei cantități mai mari de bunuri, cu costuri mai mici, comparativ cu transportul rutier.

O caracteristică importantă a infrastructurii de transport feroviar din regiune este determinată de prezența Coridorului de Cale ferată IV, pe ramura Sofia-Salonic, Sofia-Istanbul, care pune în legătură Arad, Timișoara, Craiova și Calafat. Acest tronson face parte din proiectul prioritar TEN-T 22, Axa de cale ferată Atena – Sofia – Budapesta – Viena – Praga - Numberg/Dresden.

Un eveniment important pentru dezvoltarea infrastructurii de transport, a fost finalizarea, în anul 2013, a lucrărilor la podul Vidin-Calafat de pe Dunăre și deschiderea acestuia pentru trafic. Podul permite atât circulația autovehiculelor, cât și a trenurilor, și dispune pe lângă cele două benzi de circulație rutieră în fiecare direcție, și de o linie de cale ferată, contribuind astfel la asigurarea unui flux direct pentru traficul de călători și de marfă, la creșterea capacității de transport feroviar și la reducerea timpul necesar pentru parcurgerea distanței Craiova - Golenți - Vidin.

Lungimea căilor ferate în exploatare, era, în anul 2013, la nivel național, de 10.768 km, în scădere comparativ cu anii precedenți. Din cei 10.768 km cale ferată, cca 37% erau electrificați. Cea mai vastă rețea de cale ferată era deținută de regiunea Vest (cu 1.888 km cale ferată în exploatare), aceasta fiind urmată de regiunile Sud Est (1.745 km) și Nord Vest (1.668 km). Cu excepția regiunii București-Ilfov,

**Comuna Prundeni, Județul Vâlcea**  
**Strategia de Dezvoltare Economico-Socială Durabilă 2021-2027**

---

regiunea Sud Vest Oltenia se clasa pe ultimul loc, cu o rețea de cale ferată în exploatare de 988 km.

Dacă ne raportăm însă la lungimea rețelei de cale ferată electrificată, regiunea Sud Vest Oltenia ocupa în anul 2013 locul 5 la nivel național, având o cale ferată electrificată de 507 km. De asemenea, cu excepția regiunii București – Ilfov, regiunea Sud Vest Oltenia înregistra cel mai mare grad de electrificare – de 51,31%, peste media națională de 37,41%.

Analizând evoluția lungimii căilor ferate electrificate la nivel național, se constată că aceasta s-a păstrat la un nivel relativ constant, în anul 2013 fiind electrificați 9 km în plus, comparativ cu perioada 2009 – 2012.

În ceea ce privește județele din regiunea Sud Vest Oltenia, cea mai mare lungime de cale ferată este deținută de județele Gorj (239 km), Olt (237 km) și Dolj (225 km) și cea mai mică de județele Vâlcea (163 km) și Mehedinți (124 km).

La nivelul regiunii, peste 51% din totalul de cale ferată era, în anul 2013, electrificată, situația la nivel de județ fiind diferită. Astfel, în județul Gorj, toată lungimea de cale ferată era electrificată, iar în județul Mehedinți exista doar un km de cale ferată neelectrificată, în vreme ce în județul Vâlcea nu exista niciun km de cale ferată electrificată.

Se constată așadar, că deși regiunea Sud Vest Oltenia înregistrează o lungime relativ mică de cale ferată, aceasta se remarcă prin gradul mare de electrificare a rețelei de cale ferată, comparativ cu alte regiuni ale țării. O accesibilitate redusă din punct de vedere feroviar este înregistrată în zonele muntoase ale regiunii, în care accesul este dificil chiar și pentru autoturisme.

**Comuna Prundeni, Județul Vâlcea**  
**Strategia de Dezvoltare Economico-Socială Durabilă 2021-2027**

---

*Rețeaua de cale ferată* din județ are 163 km și face legătura între București și Sibiu (pe ruta București - Piatra Olt - Râmnicu Vâlcea - Sibiu), între Craiova și Sibiu (pe ruta Craiova – Piatra Olt - Râmnicu Vâlcea - Sibiu) și între Băbeni - Alunu. În intervalul de timp 2007-2013 nu au fost construite rețele de căi ferate.

Transportul locuitorilor din Comuna Prundeni se poate efectua și cu trenul, în satele Zăvideni și Călina existând gări pentru transportul feroviar de marfă și călători.

### *Transport rutier*

O infrastructură rutieră dezvoltată reprezintă un avantaj competitiv al unei regiuni, fiind esențială pentru atragerea investitorilor și dezvoltarea oportunităților de creștere economică.

Regiunea Sud Vest Oltenia este traversată de 1 Axă prioritară a rețelei europene de transport rutier (TEN-T): Axa prioritară 7 rutieră (fostul Coridor Pan-european IV), ramura sudică: Lugoj – Drobeta Turnu Severin – Craiova – Calafat, cu varianta Șimian – Maglavit.

De asemenea, regiunea este traversată și de 4 drumuri europene, putând afirma că infrastructura de transport este relativ bine dezvoltată, deși nu există nicio autostradă pe teritoriul acesteia:

- E70 (Timișoara – Orșova - Drobeta Turnu Severin – Filiași – Craiova – Caracal - Roșiori- Alexandria – București - Giurgiu);
- E79 (Oradea – Deva – Târgu Jiu – Filiași – Craiova - Calafat);
- E81 (Satu Mare – Cluj – Sebeș – Sibiu - Râmnicu Vâlcea - Pitești);

**Comuna Prundeni, Județul Vâlcea**  
**Strategia de Dezvoltare Economico-Socială Durabilă 2021-2027**

---

- E574 (Craiova – Slatina – Pitești – Câmpulung – Brașov - Bacău).

În ceea ce privește lungimea drumurilor publice, în anul 2013, regiunea Sud Vest Oltenia se clasa pe locul 5 la nivel național, deținând o rețea rutieră de 11.228 km, din care 2.178 km drumuri naționale, 4.622 km drumuri județene și 4.428 km drumuri comunale. Comparativ cu anul 2005, lungimea drumurilor publice a crescut cu 768 km, din care 135 sunt drumuri naționale.

O analiză comparativă a lungimii drumurilor naționale la nivelul fiecărei regiuni, relevă faptul că nu există discrepanțe mari între regiuni, lungimea acestor drumuri încadrându-se între 18% și 22% din totalul rețelei de drumuri la nivel regional, excepție făcând regiunea București-Ilfov, în cazul căreia peste 38% din rețeaua de drumuri este reprezentată de drumuri naționale.

Din punct de vedere al lungimii drumurilor județene și comunale, în anul 2013, regiunea Sud Vest Oltenia se clasa pe locul 4 la nivel național, această categorie de drumuri reprezentând aproximativ 80% din totalul drumurilor la nivelul regiunii. Raportându-ne la calitatea drumurilor publice din regiunea Sud Vest Oltenia, la nivelul anului 2013, se constată că peste 87% din drumurile naționale erau modernizate, cele mai mari performanțe din acest punct de vedere înregistrând județele Vâlcea și Dolj, pentru care ponderea drumurilor naționale modernizate era de cca. 90%.

Situația drumurilor județene și comunale la nivelul regiunii Sud Vest Oltenia era diferită, doar 22% din totalul acestei categorii de drumuri fiind modernizată, în vreme ce o mai mare parte a drumurilor era pietruită și o altă parte de pământ. Cea mai mare pondere a drumurilor județene și comunale modernizate era înregistrată în

**Comuna Prundeni, Județul Vâlcea**  
**Strategia de Dezvoltare Economico-Socială Durabilă 2021-2027**

---

județele Gorj (peste 31% din total) și Mehedinți (peste 23% din total), în vreme ce județele Olt și Vâlcea înregistrau cea mai mică pondere a drumurilor județene și comunale modernizate (de circa 17%).

Se poate concluziona că infrastructura de transport rutier din regiunea Sud Vest Oltenia, deși prezintă o serie de avantaje în termeni de accesibilitate și conectivitate (legate în principal de prezența Axei prioritare 7 și prezența drumurilor europene), cunoaște și dezavantaje, cauzate de lipsa unei autostrăzi.

Analizând situația drumurilor naționale în județul Vâlcea, observăm o creștere a kilometrilor modernizați în perioada 2009 – 2013, de la o pondere de 79,01% în 2009 la 90,74% în 2013.

Cel mai important drum din județ este drumul european E81, care leagă județul Vâlcea cu județele Sibiu și Argeș. Județul Vâlcea se caracterizează printr-o rețea vastă de drumuri județene. În anul 2013, drumurile județene însumau 961,089 km, respectiv 41,33% din totalul drumurilor, dintre care modernizați au fost 308 km, ceea ce reprezintă 17,21%, iar restul erau drumuri județene cu îmbrăcămînți ușoare rutiere, pietruite sau de pământ.

Din punct de vedere al tipurilor de îmbrăcămînți existente, drumurile județene se prezintă astfel:

- cu îmbrăcăminte asfaltică – 725,930 km 75,53%;
- cu beton de ciment – 84,305 km 8,77%;
- pietruite - 101,694 km 10,58%;
- de pământ - 49,160 km 5,12%;



**Comuna Prundeni, Județul Vâlcea**  
**Strategia de Dezvoltare Economico-Socială Durabilă 2021-2027**

---

Din datele prezentate rezultă că, din totalul rețelei de drumuri județene, aflate în administrarea Consiliului Județean Vâlcea, în lungime de 961,089 km, 150,854 km sunt pietruite și de pământ, reprezentând 15,70% din total, iar din totalul de 725,93 km cu îmbrăcăminte asfaltică, 371,301 km, reprezentând 51,15%, au durată de serviciu normată, de mult timp expirată.

Pe rețeaua de drumuri de interes județean sunt amplasate 286 poduri în lungime totală de 7803,22 ml, din care 74% au durată normală de funcționare, de mult timp expirată.

În 2013, în județul Vâlcea, există o rețea de 746 km de străzi orășenești, cu 100 km mai mult decât în 2007. Activitatea de modernizare a fost fluctuantă în perioada 2007-2013, dar în 2013 străzile modernizate reprezentau 60,32% din totalul, cu 3,35% mai mult decât în 2007.

În perioada de programare 2007-2013, autoritățile județene au demarat și implementat o serie de proiecte pentru fluidizarea traficului rutier între localități, prin modernizarea drumurilor județene:

- DJ 665 limita județului Gorj – Marita – Izvorul Rece – Vaideeni – Horezu, Km 53 + 650– 69 + 169.
- DJ 677 Mădulari – Susani – limita județului Olt, Km 0 + 000 – 23 + 850.
- DJ 648 Ionești – Olanu – limita județului Olt, Km 0 + 000 – 8 + 900 și construcție două poduri din beton armat.
- DJ 651B Bălcești – Gorunești, limita județului Olt, Km 0 + 000 – 12 + 100.

Au fost construite drumuri ocolitoare a localităților (Consiliul Local Drăgășani – ocolirea Municipiului Drăgășani) și s-au modernizat străzile orășenești. Municipiul

**Comuna Prundeni, Județul Vâlcea**  
**Strategia de Dezvoltare Economico-Socială Durabilă 2021-2027**

---

Râmnicu-Vâlcea a accesat fonduri structurale pentru construirea de pasaje subterane (lărgirea pasajului Hervil pasaj inferior pe CF Piatra Olt – podul Olt km 293 + 808; pasaj Strada Bogdan Amaru) și de poduri (pod peste râul Olănești în prelungirea străzii Carol I) pentru evitarea aglomerărilor în trafic în perioadele orelor de vârf.

Legea nr.363/2006 privind aprobarea Planului de amenajare a teritoriului național – PATN prevede în *Anexa 1. Direcții de dezvoltare* construirea de rețele de căi rutiere care vizează și județul Vâlcea:

- Autostrăzi (1.01): Nădlac-Arad-Timișoara-Lugoj-Deva-Sibiu-Pitești-București-Lehliu- Fetești-Cernavodă-Constanța;
- Drumuri expres sau cu 4 benzi (2.29): Drobeta-Turnu Severin – Târgu Jiu – Râmnicu Vâlcea - Curtea de Argeș.

Reteaua drumurilor satești, drumuri de exploatare, la nivelul comunei Prundeni este de 69060 m, drumuri ce se regasesc în inventarul public al localitatii, fiind identificate prin indicarea denumirii, dimensiuni de lungime și latime și a categoriei din care fac parte.

Din totalul de 69060 m, drumurile de exploatare se grupează astfel:

- Drum de pamant 49855 m
- Drum balastat 17305 m
- Drum betonat 1450
- Drum asfaltat 450 m

Având în vedere specificul activității zonei, drumurile de exploatare sunt frecvent solicitate de locuitorii zonei, de exploatațiile agricole, pentru întreținerea

**Comuna Prundeni, Județul Vâlcea**  
**Strategia de Dezvoltare Economico-Socială Durabilă 2021-2027**

---

și exploatarea plantațiilor pomicole, viticole, ferme zootehnice, precum și pentru exploatarea peisajului propice pentru activități de agrement și turism.

Rețeaua drumurilor comunale de la nivelul localității ce asigură circulația și accesul la obiectivele publice și gospodăriile populației este de 34646 m. La acestea nu se adaugă drumurile naționale și județene care străbat localitatea.

Structura rețelei de drumuri comunale din punct de vedere a căii rurale se prezintă astfel:

- Drum betonat 2950 m
- Drum asfaltat 11683 m
- Drum balastat 11237 m
- Drum de pământ 8776 m

Din analiza structurii drumurilor comunale din punct de vedere al nivelului de modernizare rezulta ca numai 42.24% sunt drumuri modernizate care au aplicat covor asfaltic sau acoperire cu beton armat, 32.43% sunt drumuri de piatră și un procent de 25.33% sunt drumuri de pământ.

Din sistemul de indicatori privind evaluarea calității vieții de la nivelul localității, un rol important îl joacă și nivelul drumurilor modernizate din localitate care reprezintă 14633 m, respectiv 42.23% din totalul drumurilor comunale. Dată fiind aceasta situație se impune ca în strategia 2021-2027 și pentru perioadele viitoare sa se întreprindă măsuri de alocare fonduri de investiții și pentru această categorie de lucrări.

**Comuna Prundeni, Județul Vâlcea**  
**Strategia de Dezvoltare Economico-Socială Durabilă 2021-2027**

---

*Transport aerian*

Infrastructura aeriană din regiunea Sud Vest Oltenia este reprezentată de Aeroportul Internațional din Craiova, care deservește atât traficului de pasageri, mărfuri și poștă cât și mișcării aeronavelor în zonă.

Potrivit Directorului general Mircea Dumitru, în anul 2013, Aeroportul din Craiova a înregistrat peste 40.000 de pasageri, o creștere semnificativă comparativ cu anul 2012 (29.232 pasageri). La nivelul aceluși an au fost înregistrate 2.246 de aterizări și decolări, incluzând și zborurile școală.

Potrivit Master Planului de Transport al României, pentru dezvoltarea Aeroportului din Craiova sunt prevăzute 80 de milioane de euro, pentru realizarea unui nou terminal de 22.000 mp și a unui centru intermodal, prin care să fie utilizată calea ferată ce ajunge la aeroport, astfel încât containerele care vin pentru regiune să fie luate pe o zonă de cargo pe aeroport.

În luna iunie 2015, Regia Autonomă Aeroportul Craiova a demarat execuția lucrărilor pentru reabilitarea infrastructurii de mișcare de la nivelul aeroportului, acestea incluzând lucrări de reparații la structura de beton pentru toată infrastructura de mișcare, aplicarea unui covor de mixturi asfaltice pe pista de aterizare – decolare, lărgirea căii de rulare și a platformei de îmbarcare – debarcare pentru aeronave. Proiectul este selectat în cadrul Programului Operațional Sectorial Transport 2007-2013 și cofinanțat de Uniunea Europeană prin Fondul European de Dezvoltare Regională. În luna noiembrie 2015 se estimează reluarea curselor la nivelul Aeroportului Internațional Craiova.

Mijloacele de transport publice de care dispune comuna sunt numeroase, și anume:

- autobuze ce parcurg distanța Drăgășani – Râmnicu Vâlcea, Drăgășani – Orlești, Drăgășani- Scundu;
- autobuze speciale ce transportă salariații din zonă.

Pe teritoriul comunei mai sunt o serie de drumuri sătești, de importantă locală ce fac legătura între localitățile din cadrul comunei.

Este o infrastructură care necesită modernizare. Infrastructura rutieră va trebui modernizată. De asemenea sunt necesare trotuare de-a lungul drumurilor.

Potențiala dezvoltare turistică și agroturistică a comunei impune o extindere a rețelei de drumuri către zonele de interes care se pretează la astfel de activități.

Conform chestionarelor, cea mai mare parte din populația Comunei Prundeni nu este mulțumită de calitatea drumurilor. Autoritățile locale au în desfășurare proiecte de modernizare a drumurilor comunale, dar și a celor de exploatare.

### *III.9. Dezvoltarea rurală și amenajarea teritoriului*

Conceptul "amenajarea teritoriului" a apărut în perioada exodului rural către orașele care se dezvoltau în ritm accelerat sub influența revoluției industriale. A apărut necesitatea de a separa spațial funcțiile urbane: de locuit, de muncă, de cultură, de circulație etc., amenajarea teritoriului extinzându-se asupra ansamblului spațiului geografic, atât urban cât și rural.

**Comuna Prundeni, Județul Vâlcea**  
**Strategia de Dezvoltare Economico-Socială Durabilă 2021-2027**

---

Elaborarea planurilor de amenajare regională a teritoriului trebuie să se bazeze pe un complex de elemente de bază, de natură diferită pentru a determina soluții tehnice prietenoase față de mediu, utile și eficiente pe plan economico-social.

Legea fondului funciar, prevede că organizarea și amenajarea teritoriului agricol - componenta dominantă a spațiului rural - trebuie să asigure crearea condițiilor pentru o mai bună folosire a terenurilor în scopul producției agricole, pe bază de studii și proiecte pentru rezolvarea următoarelor probleme:

- corelarea dezvoltării agriculturii cu celelalte activități economice și sociale din zonă, stabilind măsuri care să determine creșterea producției agricole și îmbunătățirea exploatarei terenului, cunoașterea terenurilor pe proprietari și destinații în concordanță cu structurile de proprietate și cu formele de cultivare a pământului;

Comuna Prundeni Strategia de Dezvoltare Economico-Socială Durabilă 2014 – 2020

- stabilirea perimetrului fiecărei proprietăți prin comasarea terenurilor dispersate și rectificarea hotarelor amplasate nerațional; elaborarea de proiecte pentru organizarea și amenajarea exploatațiilor agricole;

- stabilirea rețelei de drumuri tehnologice agricole ca o completare a rețelei de drumuri clasate etc.

În funcție de sfera de cuprindere, în domeniul amenajării teritoriului deosebim:

- Planul de amenajare a teritoriului, constituit ca un ansamblu de studii referitoare la o suprafață de teren definită care prevede obiectivele, acțiunile și măsurile de adoptare pe o perioadă determinată care orientează aplicarea unor politici în domeniul organizării teritoriului național, regional sau local;

**Comuna Prundeni, Județul Vâlcea**  
**Strategia de Dezvoltare Economico-Socială Durabilă 2021-2027**

---

-Planul urbanistic general, documentație care stabilește obiectivele, acțiunile și măsurile pentru localitate, pe o perioadă determinată în vederea amenajării teritoriului. În concordanță cu acesta se elaborează planul urbanistic zonal și planul urbanistic de detaliu.

În anul 2014, în județul Vâlcea erau un număr de 78 de comune și 560 sate. Ca tendințe demografice, se observă o scădere a populației din mediul rural mai accentuată (1,47%) decât în mediul urban (0,77%). Populația stabilită în mediul rural reprezintă, în anul 2014, 51,99% din populația totală a județului Vâlcea. Un obstacol pentru dezvoltarea activităților economice în mediul rural este inegală dezvoltare a infrastructurii de drumuri și de utilități publice. Serviciile de sănătate din mediul rural sunt deficitare, infrastructura de bază fiind concentrată în mediul urban.

În urma centralizării chestionarelor a rezultat ca populația Comunei Prundeni dorește să aibă cinema, spații de recreere, dar și evenimente culturale.

### *Agricultură*

La nivel teritorial, regiunea Sud-Vest Oltenia, înregistra la sfârșitul anului 2014, 2.921.169 hectare suprafață fond funciar (12,25% în total național), pe locul 7 între regiunile țării. Cea mai mare suprafață a fondului funciar o deține regiunea Nord-Est (15,45%) , urmată de Sud-Est (15,00%), Sud-Muntenia, Nord-Vest și Centru cu aproximativ 14% în total fond funciar, fiecare, ultimă fiind regiunea București-Ilfov cu 0,76%.

**Comuna Prundeni, Județul Vâlcea**  
**Strategia de Dezvoltare Economico-Socială Durabilă 2021-2027**

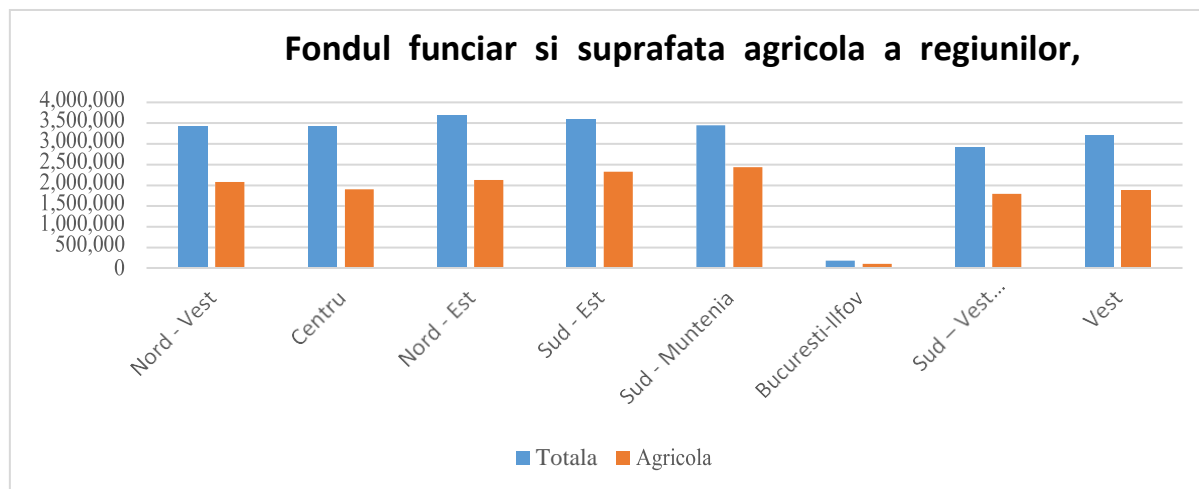
*Fondul funciar teritorial la sfârșitul anului 2014*

Regiunea de dezvoltare Județul	Suprafața totală			Suprafața agricolă		
		% Total	% regiune		% Total	% regiune
<b>TOTAL</b>	<b>23.839.071</b>	<b>100,00</b>		<b>14.630.072</b>	<b>100,00</b>	
Nord - Vest	3.416.046	14,32		2.079.500	14,21	
Centru	3.409.972	14,30		1.900.464	12,99	
Nord - Est	3.684.983	15,45		2.124.775	14,52	
Sud - Est	3.576.170	15,00		2.326.564	15,90	
Sud - Muntenia	3.445.299	14,45		2.433.534	16,63	
București - Ilfov	182.115	0,76		104.505	0,71	
<b>Sud – Vest Oltenia</b>	<b>2.921.169</b>	<b>12,25</b>	<b>100,00</b>	<b>1.796.634</b>	<b>12,28</b>	<b>100,00</b>
Dolj	741.401	3,11	25,38	585.135	3,99	32,56
Gorj	560.174	2,34	19,17	238.800	1,63	13,29
Mehedinți	493.289	2,06	16,88	293.328	2,00	16,32
Olt	549.828	2,30	18,82	436.515	2,98	24,29
Vâlcea	576.477	2,41	19,73	242.856	1,65	13,51
Vest	3.203.317	13,43		1.864.096	12,74	

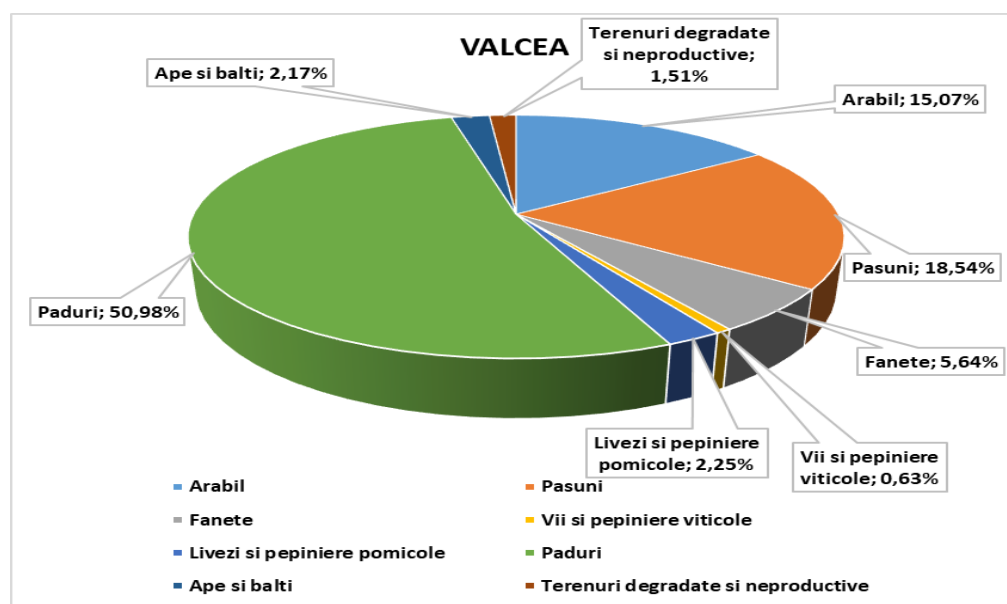
Și în ceea ce privește suprafața agricolă, regiunea Sud-Vest Oltenia se află tot pe locul 7 între regiunile țării (1.796.634 hectare) cu 12,28% din suprafața agricolă națională. Cele mai mari suprafețe agricole le au regiunile Sud-Muntenia (16,63%) și Sud-Est (15,90%) urmate de regiunile Nord-Est și Nord-Vest cu 14,52% respectiv 14,21%, suprafețe agricole apropiate de cea a regiunii Oltenia având regiunile Centru (12,99%) și Vest (12,74%), iar cea mai mică suprafață agricolă regiunea București-Ilfov (0,71%).



**Comuna Prundeni, Județul Vâlcea**  
**Strategia de Dezvoltare Economico-Socială Durabilă 2021-2027**



*Suprafața agricolă a județului Vâlcea, 2014*



În județul Vâlcea, cele 3.622 ha de terenuri ocupate cu vii și pepinieri viticole, reprezentau 0,63% din suprafața județului și 9,53% din totalul suprafeței ocupate cu vii și

**Comuna Prundeni, Județul Vâlcea**  
**Strategia de Dezvoltare Economico-Socială Durabilă 2021-2027**

---

pepiniere viticole al regiunii. Viticultura este o ocupație cu tradiție în zona sud – estică a județului, centrată pe Drăgășani, unde se află una dintre cele mai vestite podgorii din țară.

Regiunea Sud-Vest Oltenia este de tip agricol echilibrat, cu ponderi mai ridicate ale culturilor de cereale și plante uleioase în cadrul regiunii caracteristice mai ales pentru județele Dolj, Olt și Mehedinți, la care se adaugă arealele colinare sau subcarpatice unde structura terenului este influențată de vii și livezi.

Suprafața agricolă teritorială cultivată cu principalele culturi în 2018 se regăsește în Anexa 9.4., iar suprafața arabilă a regiunii Sud-Vest Oltenia cultivată cu principalele culturi în 2018, în Anexa 9.5.

Suprafața arabilă cultivată a regiunii este repartizată neuniform. Procente importante din arabilul regional cultivat sunt repartizate în județele cerealiere ale regiunii, Dolj și Olt. Județul Dolj deținea la sfârșitul anului 2018, peste 40% din suprafață cultivată a regiunii, iar județul Olt, aproape 30% din aceasta. Suprafețe cultivate mai restrânse se întâlnesc în județul Mehedinți în vreme ce județele din nordul regiunii, Gorj și Vâlcea, care dispun de întinse suprafețe de pășuni, fânețe și livezi, au suprafețe cultivate mult mai restrânse, de sub 10% din totalul arabil al regiunii.

**Comuna Prundeni, Județul Vâlcea**  
**Strategia de Dezvoltare Economico-Socială Durabilă 2021-2027**

---



**Grâu.** În regiunea Sud-Vest Oltenia, aproape jumătate (48,63%) din suprafața totală cultivată cu grâu în 2018 (412.317 ha), era repartizată în județul Dolj (200.534 ha), 35,64% (146.963 ha) în județul Olt și 10,84% (44.732 ha) în județul Mehedinți. Ponderea județelor Gorj (2,37%) și Vâlcea (2,49%) în totalul suprafeței regionale cultivate cu grâu, a fost nesemnificativă ambele județe însumând mai puțin de 10% din suprafața cultivată cu grâu a regiunii.

**Porumb.** În anul 2018, 27,98% din totalul suprafețelor cultivate cu porumb în regiunea Sud-Vest Oltenia (321.221 ha), se aflau în județul Olt unde porumbul a ocupat 89.885 hectare. 85.006 hectare (26,46%) se aflau în județul Dolj și 53.061 hectare în județul Gorj, porumbul fiind folosit în principal pentru hrana animalelor. Județul Vâlcea avea cultivate cu porumb, în 2018, 42.100 hectare (13,10% din suprafața cultivată cu porumb a regiunii), iar județul Mehedinți 15,92% (51.169 hectare).

**Secara.** În anul 2018, 89% din totalul suprafețelor cultivate cu secară în regiunea Sud-Vest Oltenia (2.766 ha) se aflau în județul Dolj, unde secara a ocupat 2.462 ha. Secara se mai cultivă în județul Mehedinți (303 ha), 10,95% din totalul

**Comuna Prundeni, Județul Vâlcea**  
**Strategia de Dezvoltare Economico-Socială Durabilă 2021-2027**

---

suprafeței cultivate cu secară în Oltenia. În județele Gorj, Valcea și Olt, în 2018, nu s-a cultivat secara.

**Orz și orzoaică.** 49.284 ha se cultivau cu orz și orzoaică, în Oltenia, în 2018. Dintre acestea, cea mai mare parte se afla în județele cerealiere ale regiunii, Dolj 29.005 ha (58,85%) și Olt 14.065 ha (28,53%). 10,26% (5.061 ha) din suprafețe se aflau în Mehedinți și suprafețe mult mai reduse în județele Gorj (759 ha) și Vâlcea (395 ha).

**Ovăz.** Din suprafața cultivată cu ovaz a Olteniei, de 17.763 ha, în anul 2018, cea mai întinsă suprafața 5063 ha (28,50%) se află în județul Olt, urmat de județul Dolj cu 23,21% (4.124 ha). Județul Gorj cultivă cu ovaz, în 2018, 2.966 ha (16,69% din suprafața cultivată cu ovăz a regiunii), iar județul Mehedinți 20,82% (3.700 ha). Ca și în cazul celorlalte culturi cerealiere din regiune și la culturile de ovăz, cele mai reduse ponderi în suprafețele cultivate la nivel regional, le are județul Vâlcea (10,75%) în care, în anul 2018 se cultivaseră cu ovăz 1.910 ha.

**Leguminoase.** În regiunea Sud-Vest Oltenia, se cultivă leguminoase, atât din categoria leguminoaselor pentru boabe (mazare boabe și fasole boabe) cât și din categoria rădăcinoaselor de consum (cartof și cartof de toamnă) și furajere. În vreme ce leguminoasele pentru boabe au fost cultivate preponderant în județele cerealiere Dolj și Olt, dar și în Mehedinți, culturile de cartof și rădăcinoase furajere au avut o pondere mai ridicată în celelalte județe ale regiunii.

**Comuna Prundeni, Județul Vâlcea**  
**Strategia de Dezvoltare Economico-Socială Durabilă 2021-2027**

---



***Radacinoase furajere.*** Suprafețele cultivate cu rădăcinoase furajere în Oltenia, s-au concentrat, în 2018, în județele Gorj 312 ha (61,29% în totalul regional) și Olt 160 ha (31,43% în totalul regional). 3,73% din suprafețele regiunii cultivate cu acest tip de culturi erau repartizate în județul Mehedinți, 3,53% în județul Dolj ( 18 ha), respectiv Vâlcea (18ha).

***Leguminoasele pentru boabe.*** Din suprafața cultivată a regiunii cu leguminoase pentru boabe, cea mai mare pondere o deținea județul Dolj (48,14%) în care se cultivaseră 11.192 ha. Județul Mehedinți, deținea 26,45% (6.150 ha) din suprafața cultivată cu leguminoase pentru boabe a regiunii, județul Olt 23,88% (5553 ha), județul Gorj 1,04% (242 ha), iar județul Vâlcea 0,48% (112 ha).

***Cartofi și cartofi de toamnă.*** Culturile de cartof și cartof de toamnă, ocupau în anul 2018, 19.023 ha. Dintre acestea, 12.199 ha erau ocupate cu cartof și 6824 ha cu cartofi de toamnă. Ponderea cea mai mare a suprafețelor cultivate cu cartof și cartofi de toamnă, în totalul suprafețelor regiunii alocate acestor culturi, o deținea județul Gorj (30,66%) cu 5.833 ha urmat de județele Vâlcea (28,88%) cu 5.495 ha, Dolj (16,08% cu 3.060 ha),

245

**Comuna Prundeni, Județul Vâlcea**  
**Strategia de Dezvoltare Economico-Socială Durabilă 2021-2027**

---

Mehedinți (12,56% cu 2.391 ha) și Olt (11,80% cu 2.245 ha).

**Plante uleioase și tehnice.** Incluzând în categoria plantelor tehnice, plantele textile și tutunul, suprafețele cultivate ale regiunii cu astfel de culturi, precum și cele cultivate cu plante uleioase (floarea soarelui și soia),

**Legume.** Legume s-au cultivat în Oltenia, în toate cele cinci județe ale regiunii, o pondere mai importantă deținând-o județul Dolj. 35,94% (12.589 ha) din totalul suprafeței cultivate cu legume în Oltenia (35022 ha) erau localizate în județul Dolj, 23,20% (8.128 ha) în Olt, 14,54% (5.095 ha) în Mehedinți, 13,97% (4.893 ha) în județul Gorj și 12,32% (4.317 ha) în județul Vâlcea. Printre culturile de legume întâlnite în regiune, ponderi mai importante în suprafețele cultivate au deținut culturile de tomate, ceapa uscată, varză albă și pepeni verzi.

**În cadrul regiunii Sud-Vest Oltenia**, din totalul numărului de 173.172 capete **bovine**, la finele anului 2018, județul Gorj deținea 24,12% (41.773 capete) urmată de Vâlcea 23,98% (41.519 capete). Cele mai reduse efective de bovine din Oltenia le deținea județul Mehedinți 15,65% (27.093 capete). Județul Dolj deținea 18,27% (31.632 capete) și Oltul 17,99% (31.155 capete) din bovinele regiunii.

**La nivel regional**, din totalul numărului de 519.960 capete **porcine**, la finele anului 2018, cele mai multe, se aflau în județul Olt 145.101 capete (27,91%) și în județul Dolj 128.063 capete (24,63%), iar cele mai puține în județul Vâlcea 75.043 capete (14,43%). În județul Gorj se aflau 88.672 capete (17,05%), iar în Mehedinți 83.081 capete (15,98%).

**În Oltenia**, din totalul numărului de 686.596 capete **ovine**, la finele anului 2018, cele mai multe se aflau în județul Dolj 203.807 capete (29,68%), urmat de județul

**Comuna Prundeni, Județul Vâlcea**  
**Strategia de Dezvoltare Economico-Socială Durabilă 2021-2027**

---

Mehedinți 125.389 capete (18,26%), iar cele mai puține se aflau în județul Vâlcea 117.338 capete (17,09%). Județele Gorj și Olt dețineau 118.813 capete (17,30%) și respectiv 121.249 capete (17,66%) din ovinele din Oltenia.

La sfârșitul anului 2018, numărul familiilor de albine în Oltenia, ajunsese la 324.392, 19,20% din efectivele de albine la nivel național. La nivelul județelor regiunii, cel mai mare număr s-a înregistrat în județul Vâlcea (36,68% din totalul regional) și cel mai mic în județul Olt (10,87%). Situația în celelalte județe componente se prezintă astfel: județul Dolj – 16,80%, județul Gorj – 13,89% și județul Mehedinți – 21,76%. Efectivele de albine localizate în regiunea Oltenia sunt deținute integral în sectorul privat, în ferme familiale.

La sfârșitul anului 2018, regiunea Sud-Vest Oltenia ocupa locul 5 între regiuni, în ceea ce privește suprafețele ocupate cu păduri și alte terenuri cu vegetație forestieră, cele 813,9 mii hectare localizate în Oltenia reprezentând 12,36% din totalul fondului forestier național. Dintre acestea o pondere de 81,34% este reprezentată de pădurile de foioase, 15,05% de pădurile de rășinoase și 3,61% - alte terenuri cu vegetație forestieră sau terenurile destinate nevoilor de cultură, administrație, drumuri forestiere, terenuri neproductive.

Cu 6,39% din totalul național al pădurilor de rășinoase repartizat pe teritoriul său, regiunea Sud-Vest Oltenia se află abia pe locul 6 între regiuni. Suprafețe cu păduri de rășinoase mai extinse au regiunile Nord-Vest (16,08% din totalul național al pădurilor de rășinoase) și Vest (7,36%).

Pădurile de foioase sunt repartizate mai echilibrat între regiunile de dezvoltare. În totalul național al pădurilor de foioase cea mai mare pondere o deține regiunea Vest

**Comuna Prundeni, Județul Vâlcea**  
**Strategia de Dezvoltare Economico-Socială Durabilă 2021-2027**

---

(20,05%). 15,52% din totalul pădurilor de foioase se găsesc în regiunea Centru. Regiunile Sud-Vest Oltenia și Nord-Vest dețin ponderi aproape egale (14,71% și respectiv 14,93%) în totalul pădurilor de foioase. Suprafețe mai mici cu păduri de foioase sunt repartizate în regiunile cerealiere Sud-Muntenia (11,32%) și Sud-Est (9,23%). O pondere ne semnificativă, de doar 0,55% o deține regiunea București-Ilfov.

Suprafața agricolă a județului Vâlcea este de 242.856 hectare: 44% pășuni, 36% suprafață arabilă, 13% fânețe, 5% livezi și pepiniere pomicole, 2% vii și pepiniere viticole.

Extinderea pășunilor din zonele montane, deluroase și subcarpatice ale județului, a favorizat activitățile de creștere a ovinelor și caprinelor, plasând zootehnia județului Vâlcea pe primul loc în Regiunea Sud-Vest Oltenia.

Analizând modul de utilizare al terenurilor, se remarcă faptul că destinația suprafețelor a rămas aproape neschimbată. Parcul de tractoare și mașini agricole din cadrul județului Vâlcea a avut o evoluție fluctuantă, însă în 2013 se înregistrează o ușoară creștere, în ceea ce privește tractoarele, semănătoarele

mecanice, combinele pentru recoltat cereale, presele pentru balotat.

Ponderea principalelor culturi agricole la nivelul județului Vâlcea este următoarea: 61% porumb, urmat de 13% grâu și secară, 9% cartofi, 8% furaje verzi, 6% legume. Investițiile din domeniul agricol au determinat o creștere anuală semnificativă a exploatarii terenurilor agricole, în anul 2013 doar 1.491 hectare de teren arabil aflându-se în repaus, cu 76,45% mai puțin decât în anul 2007, 98,12% dintre acestea aparținând unor exploatații agricole individuale.



**Comuna Prundeni, Județul Vâlcea**  
**Strategia de Dezvoltare Economico-Socială Durabilă 2021-2027**

---

Producția agricolă este în mare parte concentrată asupra culturii cerealelor, care dețin aproape 25% din producția vegetală totală (date la nivelul anului 2012), furaje (23%), restul fiind împărțit între fructe (17%), legume (16%), rădăcinoase-cartofi (13%), struguri (6%).

Producția agricolă vegetală a județului Vâlcea a avut o evoluție fluctuantă în perioada 2007– 2013, evoluție ce poate fi explicată prin variabilitatea mare a condițiilor climatice, prezența redusă a sistemelor de irigație, cât și prin modalitatea și cantitatea îngrășămintelor utilizate de către agricultori. Comparativ cu anul anterior, în anul 2013 se înregistrează o creștere a producției agricole vegetale pe toate categoriile principale de culturi, excepție făcând furajele: cereale (66,48%), plante uleioase (42,65%), cartofi (11,40%), legume (8,18%).

Din totalul suprafeței cultivate a județului Vâlcea, un procent de 96,21% îl reprezintă exploatațiile agricole individuale care înregistrează, în perioada 2007-2013, o scădere cu 10,65%.

Zonele deluroase sunt favorabile pomiculturii; pomicultura este specifică zonei metropolitane Râmnicu-Vâlcea, culturile de măr, păr, prun, cireș regăsindu-se în Băbeni, Frâncești, Păușești, Tomșani, Pietrari, Bărbătești, Costești și în depresiunea Horezu. În anul 2010, s-au înregistrat cei mai mulți pomi fructiferi din perioada 2007-2013 ani din județul Vâlcea (13.549.223 pomi), ponderea cea mai mare revenind livezilor de pruni (74,58%). În anul 2013, numărul pomilor fructiferi a scăzut cu 55,58% comparativ cu 2007.

### **Efectivele și producția agricolă animală**

În ceea ce privește creșterea animalelor, în perioada 2007-2013 au fost înregistrate creșteri ale efectivului de păsări cu 8,52%, ale familiilor de albine cu 95,25%, ovine cu 18,51%, dar și scăderi ale efectivelor de bovine cu -42,52% și cabaline -50,85%.

La nivelul județului, producția agricolă animală (în 2013 comparativ cu 2007) este în creștere la miere de albine (100,97%), și în scădere la carne cu -22,13%, lapte cu -13,5%, lână cu -5,55%, ouă -0,66%.

Județul Vâlcea s-a clasat în anul 2013 pe locul II pe țară la producția de miere extrasă, cu o pondere de 5,4% în totalul producției pe țară. Cât privește contribuția la producția agricolă animală a Regiunii de dezvoltare Sud-Vest Oltenia, județul Vâlcea contribuie cu 20,95% la producția de lapte, cu 16,03% la producția de lână, cu 18,67% la producția de ouă și cu 32,22% la producția de miere de albine.

În Comuna Prundeni, suprafețele ocupate cu livezi compacte sunt reduse, ocupând o suprafață de 15 ha. În rest, sunt pomi răzleți în gospodăriile fiecărui locuitor. Printre pomii fructiferi aparținând fiecărei gospodării, mai frecvent întâlniți sunt: mărul, cireșul, vinul, prunul, caisul, piersicul, gutuiul și nukul.

Utilizarea terenului în diferite scopuri necesită lucrări prin care să înlăture efectul negativ al acțiunii unor factori naturali cum ar fi secete: revărsări și inundații de ape. De asemenea, sunt necesare acțiuni de folosire judicioasă a terenurilor, pentru evitarea degradării prin eroziune sau alunecare.

Zona de vest a comunei este o zonă activă din punctul de vedere al instabilității terenurilor, fiind supusă alunecărilor de teren de mare amploare. Sunt cazuri când

**Comuna Prundeni, Județul Vâlcea**  
**Strategia de Dezvoltare Economico-Socială Durabilă 2021-2027**

---

alunecările s-au plasat pe distanțe cuprinse între 60 – 200 m, pe suprafețe de 5 ha, iar pe verticală râpa de desprindere a fost de 3 –10 m. Aceste alunecări nu afectează zonele de locuit dar fac impracticabile mari suprafețe de teren.

Dintre lucrările de combatere a eroziunii solului realizate amintim terasarea versanților, efectuarea lucrărilor agricole perpendicular pe direcția scurgerii apei rezultate din precipitații, precum și împădurirea versanților.

Fondul funciar al localității are o suprafață de 4098 ha, cu o structură specifică zonelor de deal.

Ponderea principală a fondului funciar o deține terenul arabil, cu 32.43% din total. Cultura de bază o reprezintă porumbul boabe, folosit în hrana animalelor și a păsărilor. Suprafața cu pășuni și fânețe reprezintă 32.55% din suprafața agricolă și asigură atât pășunatul animalelor pe perioada verii, cât și fânețele necesare asigurării masei verzi și grosiere pentru perioada de stabulație a animalelor.

Plantațiile de vii și livezi reprezintă 10.84% din suprafața fondului funciar și dețin ponderea cea mai ridicată în ocuparea timpului de lucru al fermierilor. Lucrările se realizează manual, sunt repartizate pe toată perioada sezonului activ și necesită lucrări pregătitoare și de întreținere și în perioada sezonului rece, când vegetația este în repaus.

În general, producția din cultura mare este folosită în gospodării pentru hrănirea animalelor și păsărilor, iar producția viticolă și pomicolă este destinată, în cea mai mare parte pieței, reprezentând una din sursele principale de venit.

Gradul de mecanizare al lucrărilor agricole este redus, iar lucrările pomicole și viticole se realizează manual. Productivitatea muncii este sub medie, la cultura

**Comuna Prundeni, Județul Vâlcea**  
**Strategia de Dezvoltare Economico-Socială Durabilă 2021-2027**

---

viței de vie și pomi deoarece plantațiile sunt îmbătrânite și necesită lucrări de modernizare și înnoire de soiuri mai productive. Nu trebuie neglijat nici aspectul viilor hibride, care, sunt preferate a fi înmulțite de către săteni, deși cu toții cunosc faptul că strugurii proveniți de la astfel de plante sunt interziși în vinificație.

#### Producția zootehnică

Creșterea animalelor, la fel ca și cultura plantelor, este o îndeletnicire străveche, datorită produselor obținute (carnea, lâna, laptele), produse necesare traiului, precum și posibilității utilizării acestora ca materie primă în industriile alimentară, textilă, pielărie, blănărie și încălțăminte, etc. În comuna Prundeni se remarcă, în prezent, creșterea numărului de animale și păsări. Principalele animale care se cresc în această zonă sunt:

- bovinele se cresc pentru carne, lapte și tracțiune (în ceea ce privește aceasta ultima direcție se constată o scădere a acestora, locul lor fiind luat de cai). Pășunatul bovinelor se face pe islaz sau pe unele terenuri neproductive;
- porcinele sunt crescute pentru carnea, grăsimea și pielea lor. Aceste animale aproape că nu lipsesc din gospodăria fiecărui sătean. Întâlnim toate rasele și anume: Marele alb, Porcul de carne românesc, Landrace și Mangalița.
- ovinele se cresc pentru lână, carne, lapte și constituie o activitate de tradiție.
- caprinele . Numărul caprinelor este foarte mic, scăzând mult după 1990, locul lor fiind luat de bovine.
- cabalinele. Numărul cailor a crescut în ultimii ani în gospodăriile locuitorilor, efectivul total depășind 50 de capete. Ei sunt folosiți de locuitori la diferite munci agricole și în transporturi.

**Comuna Prundeni, Județul Vâlcea**  
**Strategia de Dezvoltare Economico-Socială Durabilă 2021-2027**

---

Fondul forestier ocupă în cadrul comunei o suprafață de 677 ha și are în componență diferite specii de arbori: stejarul; gârnița; ulmul; frasinul; alunul; salcâmul și lemnul câinesc. În zonele mlăștinoase și pe cursurile apelor întâlnim plopi și arini. Zona împădurită se află pe dealurile din apropierea satelor și are pe lângă importanța economică și una ecologică, prin rolul său de fixare a terenurilor, contribuind astfel la diminuarea riscului pericolului alunecărilor de teren, care ar pune în pericol satele de la poalele acestor dealuri.

Pentru îmbunătățirea structurii fondului forestier, se alocă sume de la bugetul local, și implicit, se creează locuri de muncă pentru următoarele activități:

- recoltarea de semințe de salcâm pentru pepinierele comunale;
- realizarea de perdele de protecție pe terenuri productive și neproductive prin reîmpăduriri integrate;
- efectuarea lucrărilor de întreținere în plantațiile tinere.

Principala utilizare a lemnului este pentru lemn de foc, dat fiind faptul că predomină salcâmul și alte specii din clasa sa, specii care au o regenerare rapidă. A doua utilizare a lemnului este pentru obținerea doagelor de butoi, dat fiind faptul că această comună este situată într-o zonă în care producerea vinului este ocupația principală pentru mulți agricultori.

Suprafața de 4098 ha a comunei constituie o resursă naturală importantă pentru preocupările economice și de locuire ale populației.

**Comuna Prundeni, Județul Vâlcea**  
**Strategia de Dezvoltare Economico-Socială Durabilă 2021-2027**

---

---

	Suprafața (ha)	%
Teren agricol, total	3107	75,82
Arabil	1329	32,43
Livezi	15	0,37
Vii	429	10,47
Pășune	841	20,52
Fânețe	493	12,03
Teren neagricol, total	991	24,18
Păduri	677	16,52
Ape	-	-
Construcții	164	4
Drumuri	106	2,59
Neproductiv	44	1,07
Total	4098	100

Structura fondului funciar este formată în procent de 75.82% teren agricol și 24.18% teren neagricol.

Din analiza structurii fondului funciar, rezultă ca circa 32.55% o reprezintă terenurile agricole pretabile pentru pașuni și fânețe, și 43.27% o reprezintă suprafața arabilă, livezile de pomi și vii, structură ce favorizează atât dezvoltarea sectorului de creștere animale cât și producerea fructelor.

O pondere importantă din structura fondului funciar o reprezintă pădurile și vegetația forestieră, în procent de 16.52% ce revine unei suprafețe de 677 ha.

*Turism*

**BĂILE GOVORA – județul Valcea** (stațiune balneară conform HG 1016/2011) Stațiunea Băile Govora se află în județul Vâlcea, în zona depresionară subcarpatică din nord-estul Olteniei, la 21 km de Râmnicu Vâlcea, pe o derivație a șoselei către Horezu și Târgu-Jiu, la o altitudine de 360-380 m, situată într-o regiune de dealuri și coline acoperite de păduri de fag, stejar, molid, brad și salcâm. Înființată în anul 1886, stațiunea Băile Govora este considerată una dintre cele mai bogate stațiuni în ape iodurate și bromurate din lume (iodul și bromul fiind de origine organică), a doua din Europa. Băile Govora este atestată ca stațiune balneoclimaterică, aici existând spații comerciale, săli de conferințe, asistență medicală permanentă și mijloc de transport pentru urgențe medicale, asistență medicală balneară, punct farmaceutic, centru de informare turistică, muzeu de arheologie, locuri 4098 de promenade iluminate și amenajate, terenuri sportive, terenuri de joacă pentru copii și parc balnear.

**BĂILE OLĂNEȘTI– județul Valcea** (stațiune balneoclimaterică conform HG 1016/2011) Băile Olănești din județul Vâlcea este stațiunea balneoclimaterică în care se găsesc cele mai multe izvoare din țară, în număr de 35, cuprinzând de asemenea numeroase surse de apă sulfuroasă pentru băi de tratament a diferitelor afecțiuni. Astfel, Băile Olănești reprezintă una din cele mai cunoscute și frecventate stațiuni balneoclimaterice din România, având un potențial turistic foarte dezvoltat, sprijinit și de o ofertă bogată de cazare. Turismul balnear rămâne însă principala formă practică la Băile Olănești, unde cei care au nevoie de tratament beneficiază de proprietățile curative ale apelor minerale, care ajută la ameliorarea afecțiunilor digestive, renale, respiratorii, dermatologice,

**Comuna Prundeni, Județul Vâlcea**  
**Strategia de Dezvoltare Economico-Socială Durabilă 2021-2027**

---

endocrine sau cardiovasculare. Pe lângă tratamentul propriu-zis, peisajele pitorești și climatul specific regiunii în care se află Băile Olănești contribuie în mod indirect la inducerea unei stări de bine prin relaxare și eliberare de stres.

**CĂLIMĂNEȘTI - CĂCIULATA– județul Valcea** (stațiune balneoclimatică conform HG 1016/2011) Orasul Călimănești este situat în partea central-sudică a României, pe malul drept al Oltului, în Depresiunea subcarpatică Jiblea-Călimănești, la altitudinea de 260-280 m, 18 km distanță de municipiul Râmnicu Vâlcea (sediul administrativ al Județului Vâlcea), cu o populație de 8.633 locuitori. Împreună cu stațiunea Căciulata, acesta alcătuiește stațiunea Călimănești-Căciulata, stațiune deschisă în tot cursul anului. Apele minerale oferă stațiunii Călimănești-Căciulata o valoare deosebită. Captate cu ajutorul unor sonde de mare adâncime (peste 1200 m), cele 12 izvoare de ape minerale atermale și 3 termale au concentrații și compoziții chimice variate; ele sunt sulfuroase, clorurate, bromurate, sodice, calcice, iodurate, magnezice, hipotonice. În cadrul bazelor de tratament se poate utiliza zilnic, în cura externă, un debit de 400.000 litri de apă minerală provenită din izvoarele locale.

**VOINEASA– județul Valcea** (stațiune turistică de interes național conform HG 852/2008) La 80 de km de orașul Râmnicu Vâlcea, pe valea și la poalele Munților Lotrului (Carpații Meridionali) se află amplasată stațiunea Voineasa, la o altitudine de 650 m.

Voineasa este deschisă turiștilor pe toată perioada anului, fiind una dintre cele mai renumite și mai importante stațiuni de odihnă și tratament din România. Stațiunea Voineasa este atestată documentar pentru prima dată în anul 1520, în timpul domniei lui Neagoe Basarab. După anul 1774, mai mulți pastori din zona Sibiului se stabilesc la



**Comuna Prundeni, Județul Vâlcea**  
**Strategia de Dezvoltare Economico-Socială Durabilă 2021-2027**

---

Voineasa, iar în anul 1908, aşezarea este declarată comună. Odată cu construirea Hidrocentralei Lotru-Ciunget din anul 1960, se construiesc și stațiunile Voineasa și Vidra.

**HOREZU– județul Valcea** (stațiune turistică de interes național conform HG 852/2008) Orașul Horezu se înscrie ca unul dintre punctele turistice importante din țara noastră. Este menționat pentru prima oară în documentul dat la Râmnic la 5 septembrie 1487 de către voievodul Vlad Călugăru. Horezu este în prezent un oraș turistic, cel mai important centru al ceramicii smălțuite din România. Evoluând ca „târg”, reședință de „raion” și apoi „oraș”, localitatea Horezu a reprezentat „nucleul” în jurul căruia s-au dezvoltat mai multe localități rurale învecinate, fiind un centru polarizator pentru acestea și prin instituțiile de interes public care deserveau întreaga regiune. Este cunoscut faptul că pe teritoriul stațiunii există un valoros patrimoniu cultural - istoric, din care cea mai mare parte a obiectivelor sunt înscrise pe Lista monumentelor istorice, cu valoare deosebită pentru turism, care atrag anual numeroși turiști români și străini, dintre care amintim: Ansamblul Mănăstirii Hurez, Centrul de ceramică Horezu, Târgul ceramicii populare „Cocoșul de Hurez”.

La 31 decembrie 2018 regiunea avea o structură de primire turistică formată din 598 unități, cu 13% mai mult față de anul 2017 și cu 42% față de 2013. Structurile de primire turistică cu funcțiuni de cazare turistică la 31 decembrie 2018 erau formate din 119 hoteluri, 27 moteluri, 148 pensiuni turistice, 185 pensiuni agroturistice, 51 vile turistice, 16 cabane turistice, 29 hosteluri, 5 campinguri, 4 tabere de elevi și preșcolari, 7 popasuri turistice, 4 bungalouri și un sat de vacanță.

Analizând evoluția structurilor de primire turistică la nivelul regiunii S-V

**Comuna Prundeni, Județul Vâlcea**  
**Strategia de Dezvoltare Economico-Socială Durabilă 2021-2027**

Oltenia, se observă creșterea accentuată a acestora în perioada 2013-2018, de la un total de 421 la 598 unități de primire turistică (o creștere de 42%). Ponderea hotelurilor la nivelul regiunii a cunoscut la rândul ei o creștere de 22,68% pentru același interval, ceea ce demonstrează potențialul investițional în continuă dezvoltare al regiunii. În același timp, pensiunile agroturistice sunt cele care dețin ponderea cea mai mare în totalul unităților de primire turistică în regiunea S-V Oltenia, cu aproximativ 31% din numărul acestora, urmate de pensiunile turistice cu 24,7% și hoteluri cu aprox. 20%.

La nivelul pensiunilor agroturistice, în intervalul 2013-2018 creșterea a fost și mai mare, de aproape 80%, , la fel și la nivelul pensiunilor turistice (42%). Creșterea numărului de pensiuni agroturistice poate fi explicată prin amploarea agroturismului din regiune, ca una din formele de turism care pot contribui la creșterea activității turistice în această zonă.

*Tipuri de structuri de primire turistică la nivelul regiunii Sud-Vest Oltenia*

Tipuri de structuri de primire turistică la nivelul regiunii S-V Oltenia	Anul 2005	Anul 2010	Anul 2013	Anul 2014	Anul 2015	Anul 2016	Anul 2017	Anul 2018
<b>Total REGIUNE</b>	<b>227</b>	<b>305</b>	<b>421</b>	<b>436</b>	<b>427</b>	<b>452</b>	<b>529</b>	<b>598</b>
Hoteluri	62	76	97	101	102	111	119	119
Hosteluri	4	14	19	22	26	26	27	29
Moteluri	17	15	26	24	23	25	25	27
Vile turistice	44	49	38	36	35	34	42	51
Cabane turistice	5	9	13	14	14	13	12	16
Bungalouri	:	1	3	3	2	1	4	4
Sate de vacanță	:	1	2	2	2	2	2	1
Campinguri	9	7	6	7	6	5	5	5
Popasuri turistice	2	3	6	6	6	5	6	7
Căsuțe turistice	1	:	:	1	:	:	2	2
Tabere de elevi și	11	3						

**Comuna Prundeni, Județul Vâlcea**  
**Strategia de Dezvoltare Economico-Socială Durabilă 2021-2027**

<b>preșcolari</b>			4	4	4	4	4	4
<b>Pensiuni turistice</b>	33	67	104	108	102	106	131	148
<b>Pensiuni agroturistice</b>	38	60	103	108	105	120	150	185

Analiza structurilor de primire turistică la nivelul celor opt regiuni de dezvoltare arată că regiunea S-V Oltenia se regăsește în a doua parte a clasamentului în ceea ce privește participarea sa la totalul structurilor la nivel național, ocupând mai exact penultima poziție, surclasând regiunea București-Ilfov. Astfel, procentul deținut la nivelul anului 2018 a fost de 7,07% din totalul unităților de primire turistică. În schimb, trebuie subliniat că, în raport cu 2005, s-a realizat un progres în ceea ce privește cota de participare la totalul structurilor de primire turistică la nivel național, de la 5,37% în anul amintit mai sus la 7,07% în 2018. Mai mult, ritmul de creștere a fost ridicat, crescând între 2013 și 2018 cu 42,04%, ocupând locul 4 față de celelalte regiuni, regiunea Nord-Vest înregistrând o creștere de 58,96% în același interval, ceea ce o plasează pe prima poziție în clasament. Pe a doua poziție, după ritmul creșterii structurilor de primire turistică, se situează regiunea Nord-Est cu un procent de 45,79%, urmată de regiunea Centru (44,28%), Sud- Vest Oltenia (42,04%), Regiunea Vest (36,17%), Sud-Est (31,56%), Sud-Muntenia (27,89%) și București-Ilfov cu 27,16%, la diferență de 0,73 procente față de S-M.

**Comuna Prundeni, Județul Vâlcea**  
**Strategia de Dezvoltare Economico-Socială Durabilă 2021-2027**

---



La nivelul județelor regiunii S-V Oltenia, evoluția structurilor de primire turistică în intervalul 2013-2018 a fost în general una în continuă creștere, nesincopată de fluctuații mari. Astfel, în județul Dolj numărul structurilor de primire turistică crescuse la finele anului 2018 cu 37,25% în raport cu anul 2013, în județul Gorj, numărul acestora crescuse cu 82,28% pentru același interval, în Mehedinți creșterea a fost de 66,67%, Oltul cu doar 47,37%, iar Vâlcea cu 24,35%. La ora actuală, pe baza datelor de la sfârșitul anului 2018, județul Vâlcea deține în continuare ponderea cea mai semnificativă în ceea ce privește structurile de primire turistică la nivelul regiunii S-V Oltenia, cu aproape 48% din capacitatea totală, urmat de Gorj cu 24%, județele Dolj și Mehedinți la egalitate cu 11,7%, și Olt cu doar 4,68%. De remarcat totodată faptul că numărul structurilor de primire turistică a înregistrat o creștere mai semnificativă între 2017 și 2018 în județele Gorj și Vâlcea.

Dezvoltarea și creșterea activității turistice a unei regiuni pot fi măsurate și prin sporirea numărului de unități de cazare superioară, cu predilecție a hotelurilor. După cum se poate observa, numărul hotelurilor a crescut în perioada 2013-2018, atât la

**Comuna Prundeni, Județul Vâlcea**  
**Strategia de Dezvoltare Economico-Socială Durabilă 2021-2027**

---

nivel național, cât și la nivel de regiune. Ca atare, la nivel național, numărul unităților hoteliere a sporit din 2013 și până în 2018 cu 13%.

În ceea ce privește ponderea numărului de hoteluri din regiunea S-V Oltenia în totalul acestora la nivel național, aceasta a fost de 7,36% la nivelul anului 2018, clasându-se astfel pe ultimul loc în rândul regiunilor de dezvoltare. Raportând ponderea hotelurilor din regiunea S-V în totalul unităților hoteliere la nivel național în anul 2013, aceasta a fost de 6,78%, cu 0,58 de procente mai mică decât cea înregistrată la nivelul anului 2018.



În ceea ce privește calitatea unităților de cazare, este de remarcat faptul că hotelurile de 5 stele nu sunt prezente în Oltenia. Putem găsi un număr limitat de hoteluri de 4 și 3 stele, celelalte fiind clasificate sub acest nivel. Totuși, comparativ cu anul 2012, se remarcă o tendință de creștere a hotelurilor preponderent de 3 și 4 stele, fapt datorat fie

**Comuna Prundeni, Județul Vâlcea**  
**Strategia de Dezvoltare Economico-Socială Durabilă 2021-2027**

---

trecerii la o clasificare superioară a celor existente prin modernizare, fie înființării de structuri noi, cu clasificare superioară. Astfel, dacă la sfârșitul anului 2012, în județul Dolj erau 14 unități de cazare de tip hotel clasificate la 3 stele, în luna august 2019 funcționau 21 astfel de structuri. De asemenea, și numărul hotelurilor de 4 stele a crescut în aceeași perioadă de la 5 la 13 unități în județul Dolj. O creștere importantă se poate raporta și pentru județul Vâlcea, un județ cu tradiție în domeniul turismului, care a înregistrat o sporire considerabilă a numărului unităților de tip hotel de 3 stele de la 22 de unități în anul 2012 la 37 în 2019. Viitoarea strategie trebuie să pună accentul pe sporirea gradului de confort prin înființarea de capacități de cazare de nivel superior de clasificare (de la 3 la 5 stele), pentru a putea atrage un număr mai mare de turiști străini.

*Capacitatea de cazare*

Capacitatea de cazare turistică existentă la nivelul anului 2018 în regiunea S-V Oltenia atinge pragul de 22.244 de locuri de cazare, în creștere cu 5,92% față de anul 2017. Evoluția locurilor de cazare la nivelul regiunii a fost una situată pe un trend ascendent în ultimii 6 ani, cu o ușoară creștere a numărului acestora la nivelul anului 2015 de doar 0,03% comparativ cu anul precedent, urmată de o creștere accentuată de 18,2% până la finele anului 2018.

Dacă raportăm numărul locurilor de cazare înregistrate la nivelul anului 2018 la numărul locurilor de cazare existente în 2005, se înregistrează o creștere de peste 50%, în ciuda faptului că din 2005 și până în 2008 evoluția acestora a fost una lentă, „boom-ul” urmând să aibă loc din 2008.

În ceea ce privește ponderea fiecărui județ la totalul locurilor de cazare existente la nivelul regiunii în anul 2018, județul Vâlcea se situează pe locul întâi, cu 54%,

**Comuna Prundeni, Județul Vâlcea**  
**Strategia de Dezvoltare Economico-Socială Durabilă 2021-2027**

---

secondat de județul Gorj cu 17%, urmat de Dolj cu 13%, Mehedinți cu o pondere de 10%, iar Olt cu doar 5%.

Evoluția numărului locurilor de cazare la nivelul județelor, în intervalul 2013-2018, se înscrie în linia ascendentă a creșterii generale la nivelul regiunii S-V Oltenia.

În ceea ce privește capacitatea de cazare turistică în funcțiune (numar de locuri de cazare puse la dispoziția turiștilor de către structurile de primire turistică, ținând cont de numărul de zile cât acestea sunt deschise) la nivelul regiunii S-V Oltenia a fost de 6.881.905locuri - zile (+122110 locuri - zile față de același moment al anului precedent) la 31 iulie 2018.

Între 2013 și 2018, capacitatea de cazare turistică în funcțiune a crescut cu 18,7%. O defalcare a cifrei atinse în 2018 pe județe, ne arată că pe locul întâi se află județul Vâlcea cu aproape 55% din totalul capacității în funcțiune, urmat de județul Dolj cu 15,2%, Gorj cu 14,5%, Mehedinți cu 10,5% și pe ultimul loc Oltul cu 5,2%. După cum se poate observa din tabel, județul Dolj s-a aflat pe o pantă ascendentă în ultimii 5 ani (din 2015 și până în 2018), evoluții similare având și celelalte județe Mehedinți și Gorj, cu ușoare fluctuații între 2014 și 2015 în cazul acestuia din urmă (-26328 locuri-zile), fără însă a provoca scăderi semnificative. Oscilații mai evidente a înregistrat județul Vâlcea, cunoscând scăderi și de 10% în 2010 în raport cu 2005, urmate de creșteri la fel de simțitoare de 12% în 2011 în raport cu 2010. De remarcat faptul că județul Olt a înregistrat evoluții ascendente în ceea ce privește capacitatea de cazare în funcțiune, de la 3.377.184 locuri zile în 2013 la 3.759.254 locuri în 2018 (în urcare cu 17%).

În ceea ce privește evoluția înnoptărilor în structurile de primire turistică din

**Comuna Prundeni, Județul Vâlcea**  
**Strategia de Dezvoltare Economico-Socială Durabilă 2021-2027**

---

regiunea Sud-Vest Oltenia, aceasta poate fi caracterizată ca fiind una sinuoasă, cu urcușuri și coborâșuri. Din 2005 și până în 2008 numărul înoptărilor la nivelul regiunii Sud-Vest Oltenia a fost în continuă creștere, evoluție stopată în 2009, odată cu amplificarea crizei economice. Începând cu anul 2011, evoluția înoptărilor a început să se redreseze, înregistrându-se o creștere de 15% comparativ cu 2010 iar din 2014 a crescut constant, astfel că anul 2018 a marcat o evoluție pozitivă de 36% în ultimii 5 ani.

În ceea ce privește numărul înoptărilor în structurile de primire turistică, pe județe, în regiunea Sud-Vest Oltenia, din nou valoarea cea mai ridicată la sfârșitul anului 2018 s-a înregistrat în județul Vâlcea (+10% față de anul precedent), acesta deținând 66% din totalul înoptărilor înregistrate la nivelul regiunii.. Restul județelor au înregistrat următoarele procente: județul Dolj deținea 10,4% din totalul înoptărilor înregistrate la nivelul regiunii în 2018, dar a înregistrat o scădere ușoară de 2% față de anul 2017), Mehedinți a atins o pondere de 10% a numărului de înoptări raportate la total regiune dar a marcat, de asemenea, o scădere cu 8,8% față de anul precedent, Gorj cu 9,7% din totalul înoptărilor de la nivelul regiunii și o evoluție pozitivă de 10% față de 2017 și județul Olt cu o pondere a înoptărilor de 3,6% față de totalul regional, dar în scădere comparativ cu anul 2017 (-5%).



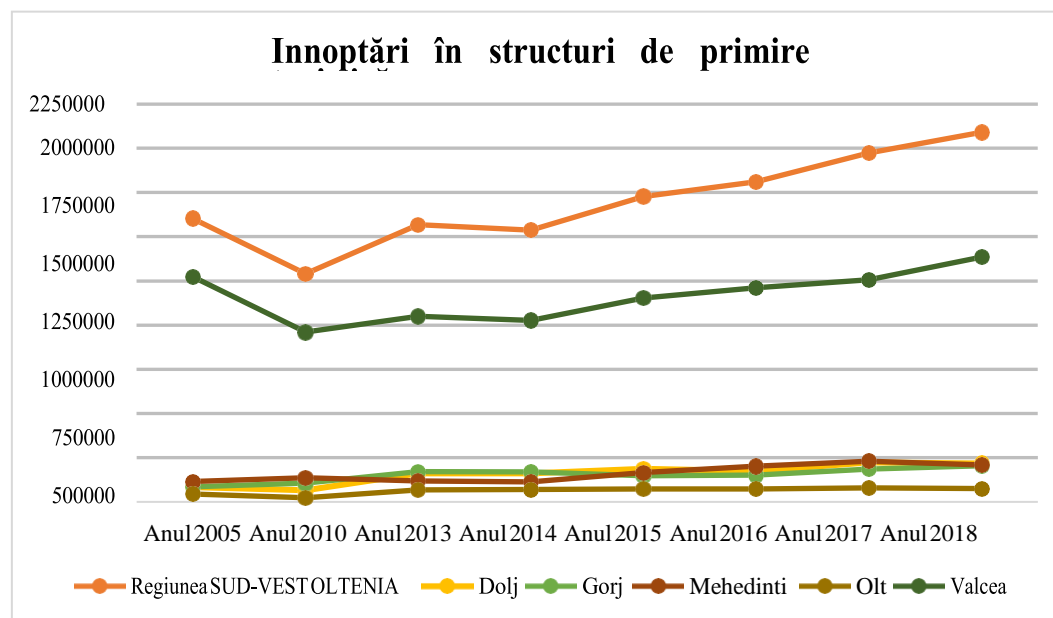
**Comuna Prundeni, Județul Vâlcea**  
**Strategia de Dezvoltare Economico-Socială Durabilă 2021-2027**

Înnoptări în structuri de primire turistică la nivelul județelor regiunii Sud-Vest Oltenia (nr. persoane)

Înnoptări în structuri de primire turistică la nivelul județelor regiunii S-V Oltenia	2005	2010	2013	2014	2015	2016	2017	2018
<b>TOTAL</b>	1601872	1.290263	1567021	1537262	1727528	1810428	1973344	2090181
<b>Dolj</b>	84366	65695	161538	161652	187307	174683	223094	218116
<b>Gorj</b>	84584	105726	171171	168737	147156	149869	185057	203786
<b>Mehedinți</b>	115012	135869	117103	112185	165641	201610	229574	209351
<b>Olt</b>	44381	22453	67810	68761	73367	73034	78540	74726
<b>Vâlcea</b>	1273529	960520	1049399	1025927	1154057	1211232	1257079	1384202

În figura de mai jos este prezentată evoluția numărului de înnoptări în structuri de primire turistică la nivelul județelor regiunii Sud-Vest Oltenia:

*Evoluția numărului de înnoptări în structuri de primire turistică la nivelul județelor regiunii Sud-Vest Oltenia (nr. persoane)*



**Comuna Prundeni, Județul Vâlcea**  
**Strategia de Dezvoltare Economico-Socială Durabilă 2021-2027**

---

În ceea ce privește ponderea înnoptărilor înregistrate de regiunea Sud-Vest Oltenia în totalul numărului de înnoptări la nivel național, aceasta a reprezentat 7,3% la finele anului 2018, ocupând ultima poziție la nivelul celor opt regiuni de dezvoltare. Cele mai multe înnoptări s-au înregistrat în regiunea Centru (6081157 și 21,23% din totalul înnoptărilor la nivel național), urmată la mică distanță de regiunea Sud-Est (6072287 și un procent de 21,20% din totalul înnoptărilor la nivel național). De asemenea, tot în 2018, pe fondul sporirii generale a înnoptărilor la nivelul regiunilor, s-a înregistrat o creștere a numărului acestora și la nivel național, de 5,7% față de 2017.

Evoluția sosirilor de turiști români pe județele regiunii relevă următorul clasament: Vâlcea a înregistrat valori de 376.963 persoane în anul 2018, ceea ce a însemnat o creștere cu 54% față de anul 2010. Urmează Gorjul și Dolj cu creșteri din 2010 până în 2018 de 76%. Pe ultimele locuri se situează județul Mehedinți, cu puțin peste 98.300 de persoane și Oltul cu 33.048 persoane în 2018. Per total, sosirile turiștilor străini în regiune au crescut cu 76% persoane față de anul 2010. În ceea ce privește ponderea sosirilor la nivel de județ în totalul sosirilor din regiunea S-V Oltenia, Vâlcea deținea o piață a sosirilor de 51% în 2018 (deoarece potențialul turistic este cel mai ridicat din întreaga regiune, iar aglomerarea de stațiuni turistice balneoclimaterice din acest județ - Băile Olănești, Băile Govora, Călimănești, Căciulata, Voineasa – stă la baza atragerii sosirilor turistice înregistrate la nivelul întregii regiuni S-V Oltenia), urmată de Dolj cu 16%, Gorj cu 15,3%), Mehedinți (13,3%) și Olt cu doar 4,5%.

**Comuna Prundeni, Județul Vâlcea**  
**Strategia de Dezvoltare Economico-Socială Durabilă 2021-2027**

---

---

*Sosiri ale turiștilor în structuri de primire turistică la nivelul județelor regiunii Sud-Vest Oltenia*

Sosiri	Anul 2005	Anul 2010	Anul 2013	Anul 2014	Anul 2015	Anul 2016	Anul 2017	Anul 2018
<b>TOTAL</b>	334.178	337.102	460026	484860	582142	630446	736458	739486
<b>Dolj</b>	41.309	28.762	85847	91150	102486	97139	124861	118222
<b>Gorj</b>	37.625	54.967	75125	77831	78418	84273	111308	112950
<b>Mehedinți</b>	45.596	54.942	52323	51818	81003	91405	104089	98303
<b>Olt</b>	19.804	14.167	35678	34824	33343	35177	38777	33048
<b>Vâlcea</b>	189.844	184.264	211053	229237	286892	322452	357423	376963

În practica turistică, analiștii disting trei categorii principale de turiști, cu diferențieri sensibile în ceea ce privește aspirațiile și manifestările lor de cerere pentru produsele turistice și pentru destinațiile de vacanță, și anume:

- turiști pentru care practicarea turismului nu este îngădită de nivelul veniturilor și care constituie categoria clienței de "lux". Acest segment al cererii este profitabil pentru prestatorii de servicii specifice, dar greu de monitorizat întrucât produsele și serviciile turistice sunt adesea personalizate pentru fiecare client și nu se regăsesc în analizele de piață obișnuite. Pentru destinațiile acestor turiști efectele sunt mixate – pe de o parte, turiștii alocă resurse financiare în respectivele destinații, pe de altă parte manifestă opulență și extravaganță față de populația locală și sunt, adesea, priviți cu reticență. Pe acest segment se manifestă noi tendințe și provocări. Astfel, având în vedere că destinațiile vizate până în prezent de turiștii de lux sunt invadate, din spirit de imitație, de către turiștii cu venituri medii, turiștii de lux se reorientează către noi destinații, mai exotice și mai puțin cunoscute publicului larg;

- turiștii "activi", care dispun de resursele financiare necesare sau sunt în căutarea unor resurse pentru a stabili un echilibru financiar între mijloacele lor

**Comuna Prundeni, Județul Vâlcea**  
**Strategia de Dezvoltare Economico-Socială Durabilă 2021-2027**

---

economice și cererile pentru călătoriile de vacanță. Principalele trăsături ale turistului activ sunt: capacitate economică relativ ridicată, nivel de înțelegere socio-culturală peste medie, precum și discernământ și selecție privind formele de turism și destinațiile preferate. Cererea manifestată de acest segment acoperă: nevoile de destindere, agrement-divertisment și setea de cultură, toate rezultând din desprinderea temporară din cotidian prin activități sportive, jocuri de societate, contacte cu populația autohtonă, acumulare de noi cunoștințe etc.

- turiștii "pasivi" (sau, după unii analiști, așa-numiții turiști "captivi"), ale căror aspirații pentru achiziționarea produselor turistice nu depășesc limitele condițiilor lor economice. Profilul turistului pasiv se caracterizează prin: capacitate financiară limitată în raport cu paleta de opțiuni din oferta de servicii turistice și înclinația către formulele forfetare de vacanță, pregătite și comercializate de agențiile tour-operatoare sau de agențiile intermediare ale acestora.

În perioada 2005-2018 majoritatea turiștilor care au vizitat și practicat diferitele forme de turism în regiune sunt de origine română. Datele statistice indică faptul că cea mai mare pondere în rândul turiștilor străini este livrată de județul Dolj, reprezentând 31,14% din totalul sosirilor acestora la nivel de regiune în anul 2018, urmat de județul Vâlcea cu 25,74%. Comparativ cu județul Vâlcea, al cărui turism este unul balnear, județul Dolj se bucură de un turism de afaceri, care poate contribui la dezvoltarea sa economică și implicit la atragerea a și mai multor turiști străini. De remarcat însă regresul numărului acestora în 2018, cu 37% mai puțini față de anul anterior 2017. În schimb, județul Gorj a cunoscut în 2018 o creștere semnificativă a numărului sosirilor turiștilor străini de față de anul 2017 cu 35,4%.

**Comuna Prundeni, Județul Vâlcea**  
**Strategia de Dezvoltare Economico-Socială Durabilă 2021-2027**

---

---

*Sosiri ale turiștilor străini în structuri de primire turistică la nivelul regiunii Sud-Vest*

*Oltenia*

Sosiri ale turiștilor străini în structuri de primire turistică la nivelul județelor regiunii S-V Oltenia	2010	2013	2014	2015	2016	2017	2018
<b>TOTAL REGIUNE</b>	<b>16614</b>	<b>44319</b>	<b>40734</b>	<b>50841</b>	<b>48023</b>	<b>54612</b>	<b>48143</b>
<b>Dolj</b>	3579	18676	18317	20635	16019	23895	14994
<b>Gorj</b>	2545	4000	3302	3167	3120	3999	5415
<b>Mehedinți</b>	6275	5090	5139	11350	12201	10710	11487
<b>Olt</b>	1014	9944	6268	7200	6256	5062	3853
<b>Vâlcea</b>	3201	6609	7708	8489	10427	10946	12394

Potențialul turistic natural al județului Vâlcea se referă la totalitatea resurselor turistice pe care le oferă cadrul natural al județului, prin componentele sale: relief, condiții climatice, ape, elemente de vegetație și faună, inclusiv metamorfozele suferite de acestea ca urmare a intervenției umane.

*Relieful* variat al județului, cu precădere cel carpatin, se înscrie ca fiind cel mai important avantaj turistic, prezentând interes atât prin valoarea sa peisagistică, cât și prin posibilitățile diferențiate de amenajare și dotare turistică și, în general, de desfășurare a activității de turism, ce se completează cu diferite componente ale apelor, vegetației și faunei, sporindu-i complexitatea.

Pe culmile carpatine cele mai înalte, o atracție turistică deosebită o prezintă peisajele alpine de pe platourile munților Căpățâanii, Făgăraș, Lotru și Parâng. Importante pentru turism sunt și platourile cu doline și lacuri carstice temporare, cheile (Cheile Cheii), abrupturile, izbucurile, stâncăriile, crestele, precum și peșterile sau râurile subterane cu cascade. Județul Vâlcea dispune și de un important potențial

**Comuna Prundeni, Județul Vâlcea**  
**Strategia de Dezvoltare Economico-Socială Durabilă 2021-2027**

---

speologic de mare valoare științifică și estetică, multe dintre peșteri fiind ocrotite de lege ca monumente ale naturii, rezervații naturale, sau incluse în parcuri și arii protejate. Patrimoniul natural protejat este constituit din: parcuri naturale naționale, rezervații

naturale, peisaje naturale, monumente ale naturii, arii protejate și avifaunistice.

*Resursele climatice și bioclimatice* au o tot mai mare importanță în dezvoltarea și promovarea turismului de agrement, de recreere sau de odihnă. Climatul județului Vâlcea este temperat continental moderat. Iarna sunt prezente cantități mai mari de precipitații mixte (lapoviță), cu ninsori și fenomene de îngheț mai puțin frecvente și intense.

*Turismul balnear, medical*

Județul Vâlcea dispune de 3 (Călimănești-Căciulata, Băile Olănești și Băile Govora) din cele 9 stațiuni balneare din țară, recunoscute pe plan național dar și internațional pentru potențialul și valoarea curativă. În majoritatea stațiunilor balneare există infrastructură turistică specifică, însă indiferent dacă aparține sectorului de stat sau a celui privat, aceasta este în cea mai mare parte în stare precară. Majoritatea spațiilor de cazare sunt de două stele sau mai puțin. Există o discrepanță între nivelul cantitativ al ofertei de servicii de cazare (relativ ridicat) și nivelul calitativ al acestora (relativ redus). Furnizorii de servicii de turism admit că sistemul subvenționat de bilete asigură o cotă semnificativă din numărul de turiști cazați. Tratamentele oferite prin practici tradiționale se efectuează de cele mai multe ori cu echipamente care prezintă un grad de uzură fizică și morală avansată. Există însă și furnizori privați de servicii de turism în stațiuni balneare, care își modernizează și

**Comuna Prundeni, Județul Vâlcea**  
**Strategia de Dezvoltare Economico-Socială Durabilă 2021-2027**

---

extind oferta de facilități și produse pentru a satisface cererea turistică în creștere, mai ales în sezonul estival.

*Turismul montan, turismul rural și agroturismul, ecoturismul*

În afară de relieful muntos și deluros, există o serie de alte elemente de potențial turistic natural și antropoc care constituie premisele practicării cu succes a acestor forme de turism: existența parcurilor naționale Cozia și Buila-Vânturarița cu o suprafață de 17.100 ha, respectiv 4.186 ha; existența rezervațiilor; existența peșterilor; prezența animalelor rare; existența traseelor turistice.

Județul Vâlcea este bogat în arii naturale protejate care, amenajate corespunzător, pot contribui la calitatea vieții rezidenților, dar și la dinamicitatea economiei locale. Astfel, perimetrele speciale forestiere (ariile naturale protejate), precum și pădurile, sunt importante pentru calitatea lor de a oferi spațiul verde localităților cât și pentru pretabilitatea lor pentru întreprinderea de activități de agrement.

Punerea în valoare a turismului montan presupune conceperea unor programe turistice originale și atractive, pe interese cât mai variate, specifice diferitelor zone ale județului. Complexitatea și atractivitatea potențialului turistic se poate materializa prin organizarea unor programe turistice specifice, cum ar fi: excursii, drumeții, trasee și itinerarii turistice pe trasee montane, marcate; alpinism; acțiuni de orientare turistică; speoturism; turism rural în diverse areale montane ș.a.

Practicarea turismului rural și a agroturismului presupune recreerea în mediul rural, posibilitatea de a participa la activități gospodărești, la evenimente care nu sunt disponibile în zonele urbane. Turismul rural devine din ce în ce mai atractiv, pe

**Comuna Prundeni, Județul Vâlcea**  
**Strategia de Dezvoltare Economico-Socială Durabilă 2021-2027**

---

măsură ce turiștii caută noi experimente față de viața cotidiană. Măsura în care ei pătrund în viața din mediul rural diferă de la un vizitator la altul, în sensul că unii vizitatori doresc să fie simpli spectatori, iar alții vor să se implice în mod direct în programe de protecție și conservare a mediului sau în activități agricole. În atragerea potențialilor turiști există provocări de dezvoltare și provocări de promovare. În ultimii ani, a existat o creștere semnificativă atât din punct de vedere cantitativ cât și calitativ a unităților de cazare rurală, datorită interesului investitorilor individuali și posibilității de finanțare din fonduri europene.

Este necesară dezvoltarea mai multor produse/programe turistice care să nu se axeze doar pe cazarea turiștilor, ci și pe diversificarea serviciilor de agrement și animație. În prezent, există oportunități pentru extinderea activităților specifice turismului durabil practicat în zonele protejate. Acestea pot avea un impact pozitiv semnificativ asupra furnizorilor de servicii din comunitățile locale, din interiorul sau împrejurimile zonelor protejate. Se recunoaște nevoia unei promovări susținute a evenimentelor rurale tradiționale pentru facilitarea planificării sejurului turistic și elaborarea unor produse turistice specifice ariilor naturale protejate.

Turismul montan din județ este avantajat de drumul rutier Transalpina, catalogat ca fiind cel mai înalt drum rutier atât din România cât și din întregul lanț al Munților Carpați, atât din țară cât și din afara ei, atingând altitudinea maximă (2145 m) în Pasul Urdele. Transalpina traversează Munții Parâng de la nord la sud, pe aceeași direcție cu Valea Oltului și Valea Jiului<sup>97</sup>.



*Turismul cultural-istoric și monahal*

Formele de cultură din județul Vâlcea reprezintă o motivație semnificativă pentru numeroși vizitatori. Monumentele arhitecturale și religioase, din care multe reprezintă vestigii culturale, reprezintă puncte de atracție majoră. Numărul mare de mănăstiri, biserici și alte clădiri de cult reprezintă obiectivul a numeroase călătorii de grup sau individuale. Elementele de artă vizuală, prezente în muzee sau în galerii, necesită sprijin financiar pentru o promovare adecvată.

Evenimentele culturale și folclorice prezintă un potențial semnificativ pentru dezvoltarea turismului, fapt ce poate reprezenta un avantaj pentru asigurarea unei funcționări durabile și păstrarea acestora pentru generațiile viitoare. Sunt organizate numeroase festivaluri și evenimente tradiționale anuale care nu atrag interesul scontat al vizitatorilor. Există deficiențe în asigurarea promovării la timp a numeroase evenimente pentru a permite organizarea și promovarea de circuite. Este necesară o colectare și transmitere mai bună a informațiilor legate de astfel de evenimente. De asemenea, este necesară crearea de puncte centralizate și computerizate devânzare a biletelor pentru spectacole, de preferință cu opțiuni de rezervare prin internet.

*Turismul activ (sportiv, de vânatoare și pescuit)*

Județul Vâlcea oferă vizitatorilor săi o gamă largă de oportunități ce permite dezvoltarea turismului activ. Multe din atracțiile acestui tip de turism sunt reglementate, administrate și promovate de asociații împreună cu autoritățile de profil sau de mediul de afaceri. Există un sistem bine dezvoltat de marcare a traseelor, în special în zonele montane și de autorizare a acestora ca fiind de actualitate și sigure

**Comuna Prundeni, Județul Vâlcea**  
**Strategia de Dezvoltare Economico-Socială Durabilă 2021-2027**

---

pentru excursioniști. Județul Vâlcea se bucură de o mare atracție în rândul practicanților sporturilor de iarnă prin amenajările existente în zona Voineasa – Vidra, unde predomină un relief muntos și există o infrastructură care poate susține derularea acestor sporturi.

Stațiunea montană Voineasa, care beneficiază de un domeniu schiabil de oferă posibilități de cazare și practicarea unor sporturi de vară și iarnă. Aici s-a deschis cel mai nou domeniu de schi, Voineasa - Transalpina, cu 7 pârtii a căror lungime depășește 6,3 km, cu o capacitate optimă de 19500 Co pers./h și care beneficiază de 4 telesaune și teleschi (cea mai modernă gondolă din România), ce parcurg o lungime de 12137 m și are capacitatea optimă de 7192 Co pers./h.100 Proiectul „Dezvoltarea infrastructurii de agrement în stațiunea turistică Voineasa, județul Vâlcea” a fost realizat de către Consiliul Județean Vâlcea în asociere cu comunele Voineasa și Vaideeni. Proiectul a fost inclus în Lista cuprinzând autoritățile administrației publice locale care beneficiază de finanțarea proiectelor de investiții în turism pe anul 2010, aprobată prin Hotărârea Guvernului nr.120/2010, cu modificările și completările ulterioare, având ca titular al proiectului Consiliul Local al Comunei Voineasa101.

*Turismul de tip ”City-break”*

Turismul de tip ”City-break” este favorizat de existența unor importante capacități de cazare în cadrul centrelor urbane importante ale județului, dintre acestea distingându-se reședința județului, municipiul Râmnicu Vâlcea. De asemenea, acest tip de turism poate fi ocazionat de manifestări culturale precum: Festivalul de folclor

**Comuna Prundeni, Județul Vâlcea**  
**Strategia de Dezvoltare Economico-Socială Durabilă 2021-2027**

---

„Cântecele Oltului”, Târgul Ceramicii Populare „Cocoșul de Hurez”, Târgul Meșterilor Populari, Festivalul viei și vinului, Toamna merelor - sărbătoarea pomiculturilor etc.

*Turismul științific*

În afară de relieful muntos și deluros dezvoltat pe aproximativ 66% din suprafața județului, există o serie de elemente de potențial care să permită practicarea cu succes a acestui tip de turism: existența parcurilor naționale Cozia și Buila Vânturarița, a rezervațiilor naturale și a peșterilor, prezența speciilor de faună și floră protejate.

*Turismul de afaceri, congrese, reuniuni și evenimente (MICE)*

Practicarea acestui tip de turism este favorizată de importanțele investiții străine atrase la nivelul județului. De asemenea, sustenabilitatea practicării acestui tip de turism este asigurată de prezența unor importante capacități de cazare la nivelul reședinței județului, municipiul Râmnicu Vâlcea, precum și de deschiderea unor noi centre expoziționale și de conferință. Turismul de evenimente este ocazionat de manifestări culturale precum: Festivalul de folclor „Cântecele Oltului”, Târgul Ceramicii Populare „Cocoșul de Hurez”, Târgul Meșterilor Populari, Festivalul viei și vinului, Toamna merelor - sărbătoarea pomiculturilor etc.

*Turismul viticol* - un segment relativ nou pentru România, dar deja existent prin proiecte de tipul „Drumul Vinului”, urmărește promovarea vinului și a localităților viticole din județ.

În perioada 2011-2012 s-a implementat proiectul (POR, Axa 5) cu titlul „Drumul Vinului Vâlcean”, al cărui obiectiv general l-a reprezentat dezvoltarea

**Comuna Prundeni, Județul Vâlcea**  
**Strategia de Dezvoltare Economico-Socială Durabilă 2021-2027**

---

---

turismului și creșterea vizibilității comunei Prundeni și a localităților limitrofe, prin promovarea vinului și prin activități de marketing specifice.

Proiectul a promovat turismul viticol, tradițiile din comuna Prundeni și a localităților limitrofe. În vederea dezvoltării acestei forme de turism, sunt necesare acțiuni intense de promovare prin integrarea localităților cu potențial viticol în circuite turistice și comercializarea produselor turistice specifice de către agențiile de turism touroperatoare. Distribuția unităților de cazare turistică pe tipuri și locații din județul Vâlcea, se prezintă astfel:

- peste jumătate din totalul unităților de cazare sunt pensiuni (turistice/agroturistice);
- 67,81 % din totalul unităților de cazare se află în mediul urban, în timp ce 32,19% sunt în mediul rural;
- 100% din numărul total de tabere de elevi și preșcolari din totalul Regiunii Sud-Vest Oltenia se află în județul Vâlcea;
- 100% din casele de vacanță și campinguri din totalul Regiunii Sud-Vest Oltenia se află în județul Vâlcea;
- 50% din motelurile înregistrate în Regiunea Sud-Vest Oltenia se află în județul Vâlcea;
- 83% din vilele turistice înregistrate în Regiunea Sud-Vest Oltenia se află în județul Vâlcea;

**Comuna Prundeni, Județul Vâlcea**  
**Strategia de Dezvoltare Economico-Socială Durabilă 2021-2027**

---

- mai mult de 50% din pensiunile turistice și agroturistice din totalul Regiunii Sud-Vest Oltenia se află în județul Vâlcea.

Capacitatea de cazare turistică din județul Vâlcea are o pondere de 59,21% din totalul existent la nivelul Regiunii Sud-Vest Oltenia. În perioada 2007-2014, capacitatea de cazare turistică la nivelul județului Vâlcea a avut un trend ascendent, numărul de locuri de cazare fiind în creștere cu 5,25% în anul 2014 comparativ cu anul 2007. La nivelul anului 2013, numărul de înoptări în structurile de cazare turistică din județul Vâlcea reprezenta 66,96% din numărul total de înoptări în Regiunea Sud-Vest Oltenia. Din numărul total de turiști străini care au înoptat în Regiunea Sud-Vest Oltenia (100.793 persoane), cca 12,16% s-au înregistrat în județul Vâlcea.

În perioada 2010-2013 se observă că numărul de turiști străini cazați în unitățile de cazare turistică s-a dublat. Numărul de înoptări în structurile de cazare turistică a crescut în aceeași perioadă cu 25,30 % .

O parte din obiectivele turistice din zonă sunt: lacul de acumulare Hidroenergetica Drăgășani Zăvideni, vizita la Podgoria Dealul Oltului sau vizite la bisericile din lemn din satele aparținătoare comunei.

Obiective turistice:

- Parohia Bereni Calina cu hramul Sf. Nicolae
- Parohia Calina cu hramul Sf. Nicolae
- Parohia Prundeni cu hramul Sf. Treime, Sf. Aarhangheli
- Podgoria Dealul Oltului
- Lacul de acumulare Hidroenergetica Drăgășani Zăvideni

**Comuna Prundeni, Județul Vâlcea**  
**Strategia de Dezvoltare Economico-Socială Durabilă 2021-2027**

---

- Parohia Prundeni cu hramul Sf. Nicolae
- Parohia Barbuceni cu hramul „Adormirea Maicii Domnului
- Parohia Zavideni cu Hramul Sfintii Arhangheli Mihail și Gavril

### *III.10. Mediul înconjurător*

#### *Gaz*

În regiunea Oltenia, la nivelul anului 2017 lungimea rețelei de furnizare a gazelor naturale era de 2.573,6 km, cu 203,6 km (8,59%) mai mare decât în 2011 (2.370 km) și mai mare cu 60,8 km (2,41%) decât în 2014. În ultimul an, 2018, rețeaua regională de gaze s-a extins cu 45,5 km (1,76%). Rețeaua de gaze regională, reprezenta la sfârșitul anului 2018, 6,32% din lungimea rețelei de gaze la nivel național (41.413 km) și plasează regiunea Oltenia pe ultimul loc în țară.

*Rețeaua și volumul gazelor naturale distribuite, în profil teritorial, în anul 2017*

Regiunea de dezvoltare / Județul	Localități(1) în care se distribuie gaze naturale		Lungimea totală simplă a conductelor de distribuție a gazelor naturale (km)	Volumul gazelor naturale distribuite (mii m3	
	Total	Municipii și orașe		Total	din care: pentru uz casnic
<b>TOTAL</b>	921	246	40255,9	9179150	3156056
Nord - Vest	141	31	6200,7	936859	412243
Centru	245	51	8684,4	1136039	581290

**Comuna Prundeni, Județul Vâlcea**  
**Strategia de Dezvoltare Economico-Socială Durabilă 2021-2027**

---

---

Nord - Est	102	32	4183,9	661241	339602
Sud - Est	66	22	3300,9	1161621	308350
Sud - Muntenia	171	44	6664,9	901873	443113
București - Ilfov	38	9	4255,2	3329861	589429
Sud - Vest Oltenia	73	25	2573,6	445235	166673
Dolj	13	2	688,5	99467	59045
Gorj	28	7	885,7	77513	41677
Mehedinți	1	1	47,0	10034	1030
Olt	14	7	389,0	117077	36815
Vâlcea	17	8	563,4	141144	28106
Vest	85	32	4392,3	606421	315356

Din totalul rețelelor de distribuție a gazelor naturale, județul Mehedinți deține doar 53 km (0,92%) având o singură localitate în sistem. Din cei 10.034 mii mc gaze naturale, distribuiți în Mehedinți în 2017, doar 1030 mii mc au fost destinați uzului casnic.

Cel mai mare număr de localități racordate la rețeaua de gaze naturale în Oltenia, îl avea în 2017 județul Gorj (28) 37,5%, urmat de Vâlcea (17) 26,38%, Dolj cu 13 localități și județul Olt cu 14 localități.

Consumul de gaze s-a concentrat în principal în sectorul industrial și mai puțin în consumul populației, mai ales în cazul județelor Mehedinți (10,27%) și Vâlcea (19,91%). Din totalul gazelor naturale consumate în regiune, în 2017, 37,43% erau utilizate pentru uz casnic. Ponderi mai ridicate în consumul casnic au înregistrat județele Dolj (59,36%) și Gorj (53,77%). În județul Olt 31,45% din gazele naturale consumate în 2017, erau utilizate pentru uz casnic.

Alimentarea cu gaze naturale se face din Sistemului național de transport a gazelor naturale.

**Comuna Prundeni, Județul Vâlcea**  
**Strategia de Dezvoltare Economico-Socială Durabilă 2021-2027**

---

Lungimea totală a conductelor de distribuția a gazelor este de 556, 90 km (2013), pentru un număr de 13 localități (8 din mediul urban 5 din mediul rural).

În intervalul 2007 – 2013, cantitatea distribuită de gaze naturale a scăzut, pe fondul scăderii cererii de gaze naturale ca urmare a eficientizării consumului de către beneficiarii casnici și a reducerii sau modernizării activității unor beneficiari industriali. Astfel, față de 2007, în anul 2013 cantitatea de gaze naturale distribuită a scăzut cu 36, 93%.

În Comuna Prundeni există sistem de alimentare cu gaz. Conform chestionarelor populația comunei își dorește extinderea rețelei de gaz.

#### *Electricitate*

Cea mai mare parte din bazinele carbonifere de la Alunu și Berbești, gaz natural) în cadrul CET Govora și potențialul hidroenergetic oferit de râul Olt și afluenții acestuia, prin centralele hidroenergetice. CET Govora produce în cogenerare energie electrică și termică sub formă de abur industrial și sub formă de apă fierbinte pentru termoficare urbană și asigură:

- 100% consumul de energie termică sub formă de abur pe Platforma Industrială Sud Râmnicu Vâlcea;
- 75% consumul de energie electrică pe Platforma Industrială Sud Râmnicu Vâlcea;
- 88% din consumul de energie termică urbană în municipiul Râmnicu Vâlcea<sup>57</sup>.



**Comuna Prundeni, Județul Vâlcea**  
**Strategia de Dezvoltare Economico-Socială Durabilă 2021-2027**

---

În județul Vâlcea există un mare potențial hidroenergetic bine exploatat, ceea ce a determinat situarea județului pe unul dintre primele locuri pe țară în ceea ce privește producția de energie nepoluantă. Din anul 2002, Sucursala Hidrocentrale Râmnicu Vâlcea administrează potențialul hidroenergetic al râului Lotru și al sectorului mijlociu al râului Olt (Gura Lotrului - Drăgășani).

Centralele hidroenergetice reprezintă o a doua sursă principală de energie electrică, sucursala din Râmnicu Vâlcea a S.C. Hidroelectrica S.A. administrând sectorul Oltului Mijlociu și fiind racordată la sistemul național de distribuție. Centralele hidroenergetice produc energia electrică cu un preț redus și mai puțin poluantă decât centralele termoeenergetice. CHE Râmnicu Vâlcea funcționează din anul 1975 și are în custodie amenajările de pe râurile Olt și Lotru.

Alimentarea cu energie electrică a consumatorilor se realizează prin 1942 posturi de transformare și 16 stații de transformare, iar consumatorii industriali dispun de stații de transformare proprii. Sistemul de distribuție al energiei electrice furnizează energie electrică consumatorilor județului Vâlcea, rețeaua electrică având următoarea componență:

- 573.900 km rețele de energie electrică 110 kV;
- 2.391.030 km rețele de energie electrică 20 kV;
- 4.440.85 km rețele de energie electrică 0,4kV.

Iluminatul public se realizează prin intermediul rețelei electrice de joasă tensiune (0.4 kV), care însumează 3.419,46 km, rețea pozată pe stâlpi din beton.

La nivelul județului Vâlcea iluminatul public deservește 90 de localități.

### ***Surse alternative de energie***

Sursele alternative, regenerabile și nepoluante de energie utilizate în județ, aflate în continuă dezvoltare sunt: hidroenergie, energia geotermală, energia solară și eoliană. În acest sens, în anul 2007 s-a realizat sistemul de încălzire centralizat în orașul Călimănești prin utilizarea zăcămintului geotermal existent în zonă, utilizând o cantitate de 214.673 m<sup>3</sup> de apă geotermală la o temperatură medie de 1960 C și presiune 0,5 bar<sup>58</sup>. Mai multe societăți comerciale și-au implementat sisteme proprii de producere a energiei electrice necesare consumului propriu precum și înaintării surplusului în Sistemul Energetic Național (ON – GRID) printre care amintim Fabrica de Furaje și Nutrețuri Combinate din localitatea Băbeni (103 KWp) și Ferma Avicolă din localitatea Frâncești (200 KWp).

În dorința identificării unor noi surse alternative de energie Centrul Național de Hidrogen și Pile de Combustie Vâlcea din cadrul Institutului Național de Cercetare – Dezvoltare pentru Tehnologii Criogenice și Izotopice Rm. Vâlcea desfășoară activități de cercetare în domeniul pilei de combustibil cu hidrogen.

### **Potențialul solar**

În Regiunea Sud-Vest Oltenia, zonele de interes (areale) deosebit pentru aplicațiile electroenergetice ale energiei solare sunt: suprafețele cu cel mai ridicat potențial acoperă în Câmpia Română, zona municipiului Craiova și localitățile limitrofe cu extindere spre sud, până la granița cu Bulgaria, nord-estul județului Olt, sud-estul județului Vâlcea unde radiația solară pe suprafață orizontală se situează între 1300 și 1400 MJ / m<sup>2</sup>. Zone cu potențialul moderat (mai puțin de 1300 MJ /m<sup>2</sup>) acoperă nordul județelor Gorj și Vâlcea

### **Potențialul eolian**

Principala zonă cu potențial energetic eolian este aceea a vârfurilor montane, fără a avea totuși un potențial deosebit.

În județul Vâlcea pe râurile Lotru și Olt se află un număr important de centrale hidroelectrice care fac din județ unul dintre cei mai mari producători de energie electrică.

Potențialul mediu anual al bazinului Lotru este de 1.243 GWh, valorificarea energetică a debitelor acumulate în lacul Vidra realizându-se în trei trepte de cădere situate între cotele 1.289 și 300 m, în centralele Ciunget, Malaia și Brădișor. Principalele elemente ale amenajării hidroenergetice Lotru sunt:

- 3 hidrocentrale (Ciunget, Malaia, Brădișor) cu o putere instalată totală de 643 MW;
- 3 stații de pompaj energetic (Petrimanu, Jidoaia, Lotru-Aval) cu o putere instalată totală de 61,5 MW;
- 7 baraje, dintre care 5 baraje din beton în arc (Petrimanu, Galbenu, Jidoaia, Lotru-Aval, Brădișor) cu înălțimi cuprinse între 42 și 62 m, un baraj de anrocamente (Vidra) și un baraj din materiale locale (Malaia);
- 82 captări secundare cu o rețea de galerii de 160 km.

Potențialul hidroenergetic al râului Olt este evaluat la 1.867 MW, (17% din potențialul râurilor interioare). Amenajarea hidroenergetică a Oltului a început în anul 1969, prin construirea

hidrocentralei Râmnicu Vâlcea. Pe sectorul mijlociu al Oltului sunt amplasate 12 hidrocentrale tip centrală-baraj (Cornetu, Gura Lotrului, Turnu, Călimănești,

**Comuna Prundeni, Județul Vâlcea**  
**Strategia de Dezvoltare Economico-Socială Durabilă 2021-2027**

---

Dăești, Râmnicu Vâlcea, Râureni, Govora, Băbeni, Ionești, Zăvideni, Drăgășani), 3 microhidrocentrale și 4 stații de pompaj în spatele digului, având o putere totală instalată de 500,1 MW și o producție de energie electrică de proiect de 1.482,49 GWh/an.

Sucursala Hidrocentrale Râmnicu-Vâlcea are în administrare 16 hidrocentrale (33 hidroagregate), 3 stații de pompaj hidroenergetic (7 grupuri de pompaj) și 3 hidrocentrale (6 hidroagregate). Puterea totală instalată este de 1.201,7 MW din care 643 MW în amenajarea Lotru, 554,9 MW în amenajarea Olt Mijlociu și 3,8MW în microcentrale. Puterea anuală de energie electrică de proiect este de 3.043,61 GWh

În Comuna Prundeni, toți locuitorii sunt racordați la energie electrică.

#### *Canalizare*

La sfârșitul anului 2018, beneficiază de servicii de canalizare un număr de 315 municipii și orașe, reprezentând 98,43% din totalul (320) localităților urbane și 990 de localități rurale, reprezentând 34,60% din totalul (2861) localităților rurale. Așa cum rezultă din tabel, la nivel național, dispun de servicii de canalizare un număr de 1.305 localități, gradul de acoperire cu servicii de canalizare fiind de 41,02.

La sfârșitul anului 2018, rețeaua de canalizare publică la nivel național crescuse la 38449,1 km și era cu 66,17% mai extinsă decât în anul 2011 (23137,2 km), din care, lungimea rețelelor de canalizare pentru operatorii regionali a fost de 29291 km ( 22744 km în mediul urban și 6548 km în mediul rural). În regiunea Sud-Vest Oltenia, rețeaua de canalizare pentru operatorii regionali, a fost de 2530 km (1921 km în mediul urban și 609 km în mediul rural).

**Comuna Prundeni, Județul Vâlcea**  
**Strategia de Dezvoltare Economico-Socială Durabilă 2021-2027**

---

La sfârșitul anului 2018, lungimea simplă a rețelei de canalizare în Oltenia, era de 3.391,7km (în creștere cu 11,45% față de anul precedent, 2017) și reprezenta doar 8,82% din lungimea rețelei de canalizare la nivel național (38449,1 km).

Din punctul de vedere al lungimii rețelei de canalizare, regiunea Oltenia se afla în 2018 ca și în 2011, pe ultimul loc în România ( 3391,7 km) cea mai extinsă rețea de canalizare publică fiind în regiunea Nord- Vest (6278,2 km). Regiunile cu cele mai extinse rețele de canalizare, Centru și Nord-Vest, aveau, în anul 2011, rețele mai extinse decât rețeaua regiunii Sud-Vest Oltenia în 2018.

Lungimea rețelei de canalizare regional s-a extins anual, însă ritmul de extindere nu a permis regiunii să părăsească ultima poziție între regiuni.

În totalul de 3391,7 km rețea de canalizare publică, la nivelul regiunii, la sfârșitul anului 2018, 1158 km (34,14%) se aflau în județul Dolj, 927,6 km (27,35%) în județul Vâlcea, 597,6 km (17,62%) în județul Olt, 338,5 km (9,98%) în județul Mehedinți și 370,4 km (10,92%) în județul Gorj. Față de anul precedent, 2017, rețeaua regionala de canalizare s-a extins cu 11,45%. La nivel județean, în ultimul an, rețeaua de canalizare a crescut cu 15,4% în Dolj, cu 24,25% în Gorj, cu 6,25% în Mehedinți, cu 6,83% în Olt și cu 7,35% în județul Vâlcea. Cea mai extinsă rețea de canalizare, la sfârșitul anului 2018, se afla în județul Dolj (1158 km) și cea mai puțin extinsă în județul Mehedinți (338,5 km).

În 2018, la nivelul regiunii, cele mai multe localități cu canalizare sunt în județul Vâlcea (48). Județele Mehedinți, Gorj și Dolj au 22, 23 și respectiv 24 localități cu rețea de canalizare iar județul Olt, 32 localități. La nivelul regiunii Sud-Vest Oltenia, gradul de echipare cu rețele de canalizare, era, în 2018, de 33,26%. În vreme ce toate

**Comuna Prundeni, Județul Vâlcea**  
**Strategia de Dezvoltare Economico-Socială Durabilă 2021-2027**

---

localitățile din mediul urban beneficiază de rețele de canalizare, doar 26,72% dintre localitățile rurale din regiune au canalizare.

La nivelul regiunilor de dezvoltare, ponderea cea mai mare a populației conectată la sistemele de canalizare, în total populație rezidentă, s-a înregistrat în regiunea București-Ilfov (84,4%), urmată de regiunile Centru (62,9%) și Vest (57,8%). Gradul cel mai redus de racordare la sistemele de canalizare s-a înregistrat în regiunile: Sud-Muntenia (35%), Nord-Est (35,45) și Sud-Vest (37,44%).

În județul Valcea sunt un număr de 42 localități (2013) cu canalizare publică, din care 11 în mediul urban și 31 în mediul rural. La sistemele de canalizare și epurare a apelor uzate, erau racordați în anul 2013 un număr de 133.483 locuitori, în creștere cu 2,3% față de anul 2007.

Locuitorii Comunei Prundeni sunt racordați la sistemul de canalizare, dar conform chestionarelor se dorește extinderea acestei rețele.

### *Apa*

Lungimea totală simplă a rețelei de distribuție a apei potabile reprezintă lungimea tuburilor și conductelor instalate pe teritoriul localității respective, pentru transportul apei potabile de la conductele de aducțiune sau de la stațiile de pompare până la punctele de branșare a consumatorilor. Așa cum se observă și în tabelul de mai jos evoluția lungimii simple a rețelei naționale de apă potabilă pentru ultimii ani (2011 – 2018) este evidentă, lungimea rețelelor de apă potabilă crescând, în 2012 (68299 km) față de anul 2011 (65901 km), cu 3,63% și în 2014 (74263 km) comparativ cu 2011 cu 12,68% și cu 24,56% în 2017 (82090 km) comparativ cu 2011.

**Comuna Prundeni, Județul Vâlcea**  
**Strategia de Dezvoltare Economico-Socială Durabilă 2021-2027**

---

În 2016, la nivel național, 317 din 320 municipii și orașe dețin rețea de distribuție a apei, în timp ce 2189 comune (76,5% din numărul total) îndeplineau acest indicator de echipare.

La nivel național, numărul localităților care beneficiază de instalații de alimentare cu apă potabilă a crescut de la 1987 localități rurale în anul 2011, la 2248 localități rurale în anul 2018, numărul localităților urbane rămânând același, 317.

Lungimea rețelei de alimentare cu apă a regiunii Oltenia, deși a crescut în mod constant - de la 7291 km (11,06% din totalul național) în 2011 la 8487,5 km (11,43% din totalul național) în 2014, și la 9396,5 km (11,45% din totalul național) în 2017 și 9933,5 km (11,75% din totalul național) în 2018 - se află pe locul 6 între regiuni față de 2010 când se află pe penultimul loc între regiuni, depășind doar regiunea București Ilfov (4,84% din totalul național) și aproape la egalitate cu regiunea Nord-Est (11,44% din totalul național).

În anul 2018, Oltenia avea 9933,5 km rețea distribuție alimentare cu apă, înregistrând o creștere cu 5,71% (+537 km) față de anul precedent, 2017. Creșteri ale rețelei de distribuție a apei s-au înregistrat, în diferite ponderi, în toate județele regiunii. În ultimul an, rețeaua de alimentare cu apă s-a dezvoltat cu 11,09% în Dolj (+244,6 km), cu 4,26% în Gorj (+79 km), cu 2,04% în Mehedinți (+21,5 km), cu 4,82% în Olt (+93,1 km) și cu 4,21% în Valcea (+98,8 km).

La Vâlcea, S.C. Apavil S.A. Rm. Vâlcea opera, în 2017, 64,04% (1505 km în totalul de 2350 km) din rețeaua de alimentare cu apă județeană din care 867 km în mediul urban și 638 km în mediul rural. Față de anul 2011, rețeaua operatorului de apă din Vâlcea, a crescut cu 626 km. (Sursa datelor aferente rețelelor operatorilor: Consiliul Concurenței, raport ADI, 2017, pg.249-250).

**Comuna Prundeni, Județul Vâlcea**  
**Strategia de Dezvoltare Economico-Socială Durabilă 2021-2027**

---

Rețeaua de distribuție a apei potabile în regiune s-a extins de la an la an de 7291 km în 2011 la 8487,5 km în 2014, 9396,5 km în 2017 și 9933,5 km în 2018.

Din totalul de 9933,5 km ai rețelei regionale la sfârșitul anului 2018, 3175,5 km erau în rețeaua de alimentare cu apă a municipiilor și orașelor regiunii. Cea mai extinsă rețea se află în județul Dolj- 2449,3 Km (din care 957 km în rețeaua urbană) urmată de rețeaua de alimentare cu apă a județului Vâlcea - 2448,3 km (din care 714,7km în rețeaua urbană), Olt - 2026 km (din care 528,2 km în rețeaua urbană), Gorj 1935,5 km (din care 636,9 km în rețeaua urbană) și Mehedinți - 1074,4 km (din care 338,6 km în rețeaua urbană). Cu toate că județul Mehedinți are cea mai mică lungime a rețelei urbane de alimentare cu apă potabilă din regiune, acesta reprezintă 10,66% din totalul rețelei urbane regionale (3175,5 km) în condițiile în care suprafața intravilană urbană a județului Mehedinți reprezintă 10,07% (4778 hectare) din totalul suprafeței intravilane urbane a regiunii (47466 ha).

Se poate concluziona că, la nivelul regiunii Sud-Vest Oltenia , la sfârșitul anului 2018 :

- 28,57% (128 localități) localități componente nu aveau instalații de alimentare cu apă potabilă și se aflau exclusiv în mediul rural ;

- toate localitățile urbane ale regiunii (40 localități) aveau instalații de alimentare cu apă potabilă la sfârșitul anului 2018 ;

- cele 128 localități fără rețea de alimentare cu apă potabilă reprezintă 31,37% în totalul localităților rurale ale regiunii (408 localități);

- cele 128 localități fără rețea de alimentare cu apă potabilă se găsesc 28,91% în Dolj (37 localități), 12,5% în Gorj (16 localități), 16,41% în Mehedinți (21 localități), 32,03% în Olt (41 localități) și 10,16% în Vâlcea (13 localități);



**Comuna Prundeni, Județul Vâlcea**  
**Strategia de Dezvoltare Economico-Socială Durabilă 2021-2027**

---

- 81 localități (18,08% în total localităților din regiune și 25,31% în total localități cu rețea alimentare apă), din care 33 urbane (82,50% în total localități urbane în regiune) și 48 rurale (11,76% în totalul localități rurale în regiune și 17,14% în totalul localități rurale cu rețea de apă), erau deservite de operatorii regionali.

Rețeaua de alimentare cu apă în județul Vâlcea are o lungime totală de 2.011,4 km (2013), include 11 localități din mediul urban și 54 localități din mediul rural și a crescut cu 61,80% în anul 2013 față de anul 2007.

Volumul de apă potabilă distribuită a fost în anul 2013 de 15.066 mc, în scădere față de anul anterior cu 1.412 mc, și cu 17.108 mc față de anul 2007, scăderi ce se pot datora unor sisteme alternative de alimentare cu apă (puțuri forate, apă potabilă îmbuteliată).

Comuna Prundeni dispune de rețea de apă pe arterele principale și parțial pe drumurile comunale cu aglomerări de gospodării.

Conform chestionarelor, populația comunei este mulțumită de calitatea apei potabile.

*Telecomunicații*

*Poșta*

Serviciile poștale înregistrează în perioada 2007-2013 un trend descrescător cu 33,19%, aceeași tendință existând și la nivelul Regiunii Sud-Vest Oltenia (20,89%). În județul Vâlcea în anul 2013 existau 157 unități poștale, care în același an au avut un volum de activitate raportat la 626 mii corespondențe expediate, 1249

**Comuna Prundeni, Județul Vâlcea**  
**Strategia de Dezvoltare Economico-Socială Durabilă 2021-2027**

---

mii trimiteri recomandate, 12 mii colete poștale expediate. Ponderea cea mai semnificativă din total activității o reprezintă trimerile recomandate cu 66%.

*Telecomunicații*

În județ sunt înregistrați un număr de 15 furnizori de rețele și servicii de comunicații autorizate care asigură necesarul de comunicații telefonice fixe și mobile, de date și Internet de mare viteză. Începând cu anul 2014, s-a demarat la nivelul a 42 localități rurale din județul Vâlcea, un proiect pentru dezvoltarea infrastructurii de rețele electronice care să asigure capabilitățile tehnice necesare furnizării de servicii de bandă largă. În acest sens, Ministerul Comunicațiilor și Societății Informaționale va construi infrastructura de distribuție în bandă largă, formată din puncte de acces necondiționat și rețele de distribuție de fibră optică<sup>66</sup>.

Pe teritoriul comunei exista telefonie fixă și mobile, cablu TV și internet.

*Calitatea aerului*

Atmosfera poate fi afectată de o multitudine de substanțe solide, lichide sau gazoase. Dat fiind faptul că atmosfera este cel mai larg și în același timp cel mai imprevizibil vector de propagare al poluanților, ale căror efecte sunt resimțite în mod direct și indirect de om și de către celelalte componente ale mediului, se impune ca prevenirea poluării atmosferei să constituie o problemă de interes public, național și internațional.

Poluarea aerului este cea mai gravă problemă, întrucât are efecte pe termen scurt, mediu și lung. Monitorizarea calității aerului implică urmărirea elementelor incluse în cele patru categorii de probleme:

- sursele și emisiile de poluanți atmosferici;
- transferul poluanților în atmosferă;

**Comuna Prundeni, Județul Vâlcea**  
**Strategia de Dezvoltare Economico-Socială Durabilă 2021-2027**

---

- nivelul concentrațiilor de poluanți în atmosferă și distribuția spațio-temporală a acestora;

- efectele poluanților atmosferici asupra omului și mediului biotic și abiotic

Aerul este factorul de mediu cel mai important pentru transportul poluanților, deoarece constituie suportul pe care are loc transportul cel mai rapid al acestora în mediul înconjurător, astfel că supravegherea calității atmosferei este pe primul loc în activitatea de monitorizare.

Din datele de calitate ale aerului, obținute din rețeaua de monitorizare, rezultă o ușoară îmbunătățire a calității aerului datorată diminuării activităților economice și programelor de rețehnologizare și modernizare, realizate la nivelul unor unități industriale, precum și intensificării activității agențiilor de protecția mediului (creșterea numărului de inspecții la agenții economici a căror activitate produce impact asupra calității aerului).

În cursul anului 2010, la nivelul Regiunii 4 Sud-Vest Oltenia, supravegherea calității aerului s-a realizat prin intermediul sistemului automat de monitorizare a calității aerului, format din 12 stații automate amplasate în cele 5 județe conform criteriilor prevăzute în Ord.592/2002 și de asemenea cu ajutorul stațiilor manuale de prelevare pulberi sedimentabile.

Stațiile de monitorizare a calității aerului în cele 5 județe sunt:

*Județul Dolj - 5 stații*

- stația automată de monitorizare a calității aerului Calea București DJ1 - stație de trafic;

- stația automată de monitorizare a calității aerului Primarie DJ2 - stație de fond

**Comuna Prundeni, Județul Vâlcea**  
**Strategia de Dezvoltare Economico-Socială Durabilă 2021-2027**

---

urban;

- stația automată de monitorizare a calității aerului Billa DJ3 - stație mixtă-industrială și de

trafic;

- stația automată de monitorizare a calității aerului Ișalnița DJ4 - stație industrială;

- stația automată de monitorizare a calității aerului Breasta DJ5 - stație de fond regional.

*Județul Olt - 1 stație*

- stația automată de monitorizare a calității aerului amplasată în municipiul Slatina (OT1) – stație de tip industrial

*Județul Gorj - 3 stații*

- stația automată de monitorizare a calității aerului GJ-1, stație de tip industrial – Str. V. Alecsandri nr.2,

- stația automată de monitorizare a calității aerului GJ-2, stație de tip industrial – Str. Constructorilor nr.7 Rovinari

- stația automată de monitorizare a calității aerului GJ-3, stație de tip industrial – Str. Muncii nr. 452 B, Turceni

*Județul Mehedinți - 1 stație*

- stația automată de monitorizare a calității aerului MH -1, stație de tip industrial - amplasată în vecinătatea sediului A.P.M. și a fluviului Dunărea pe str.Băile Romane nr.3, Dr. Tr. Severin

**Comuna Prundeni, Județul Vâlcea**  
**Strategia de Dezvoltare Economico-Socială Durabilă 2021-2027**

---

*Județul Vâlcea - 2 stații*

- stația automată de monitorizare a calității aerului VL1 – stație de fond urban - grădina zoologică a municipiului Râmnicu Vâlcea
- stația automată de monitorizare a calității aerului VL2 – stație de tip industrial – platforma chimică a municipiului Râmnicu Vâlcea.

Calitatea aerului a fost monitorizată prin două stații automate:

- VL1 – stație de fond urban, amplasată în Grădina Zoologică Rm. Vâlcea;
- VL2 – stație industrială, amplasată pe platforma chimică Rm. Vâlcea.

Poluanții atmosferici monitorizați și anume dioxidul de sulf (SO<sub>2</sub>), oxizii de azot (NO<sub>x</sub>), emisiile de amoniac (NH<sub>3</sub>), emisiile de plumb, metalele grele, mercur, poluanți organici persistenți – luați în considerare în evaluarea calității aerului înconjurător sunt în conformitate cu cerințele impuse prin reglementările legale. În județul Vâlcea nu s-au produs evenimente care să ducă la poluarea aerului. Evoluția concentrațiilor poluanților mediate pe cele două stații, arată o îmbunătățire treptată a calității aerului, exceptând pulberile în suspensie.

Reducerea emisiilor poluante din surse fixe și în special cele din instalațiile mari de ardere, precum și a celor din traficul rutier sunt obiective majore pentru agenții economici și administrația locală. În acest sens, au fost luate o serie de măsuri pentru limitarea emisiilor atmosferice datorate surselor fixe (surse industriale) și surselor mobile (trafic rutier):

- reabilitarea și modernizarea S.C. CET Govora S.A.(realizarea instalației pentru monitorizarea și controlul arderii la IMA2 și IMA3 în scopul reducerii

**Comuna Prundeni, Județul Vâlcea**  
**Strategia de Dezvoltare Economico-Socială Durabilă 2021-2027**

---

- emisiilor de NO<sub>x</sub>; fezabilitate de reducere a emisiilor de SO<sub>2</sub>, NO<sub>x</sub>, pulberi în suspensie la IMA2);
- realizarea unei trepte suplimentare de epurare a gazelor pentru reținerea amoniacului (98%) la S.C. Uzinele Sodice Govora S.A.;
  - modernizarea instalației de captare–evacuare a gazelor din hala de grunduire–vopsire la S.C. Protechim S.A. Râmnicu Vâlcea;
  - achiziționarea și montarea unui sistem de monitorizare continuă a emisiilor de poluanți pentru instalația AF-DOF (NO<sub>x</sub>, CO, CO<sub>2</sub>, TOC, SO<sub>2</sub>) la S.C. Oltchim S.A. în scopul supravegherii continue a emisiilor de poluanți;
  - înnoirea parcului auto destinat transportului în comun,
  - informarea și conștientizarea populației cu privire la promovarea transportului durabil.

Situația principalilor poluanți monitorizați se prezintă în felul următor:

*Dioxidul de azot*

În județ, principalele surse de poluare cu oxizi de azot sunt reprezentate de: procese de ardere energetică la CET Govora S.A., procese de producție, instalații de ardere neindustriale, agricultura și traficul rutier, ponderea acestuia din urmă crescând alarmant în ultimii ani.

Nivelul concentrațiilor de NO<sub>2</sub> a fost măsurat la Stația de monitorizare VL2, unde s-a înregistrat o captură de 81,16%. Valoarea limită orară pentru dioxidului de azot (200 μg/mc) nu a fost depășită, la stația VL2. Cele mai mari valori orare au fost atinse în situații de calm atmosferic sau în cazul producerii unei inversiuni termice.

**Comuna Prundeni, Județul Vâlcea**  
**Strategia de Dezvoltare Economico-Socială Durabilă 2021-2027**

---

Valoarea limită anuală pentru protecția sănătății umane (perioada de mediere pe anul calendaristic de 40 µg/mc) nu a fost depășită la stația VL2.

*Monoxidul de carbon*

În județ, sursele majore de monoxid de carbon sunt procesele industriale de pe Platforma Chimică Râmnicu Vâlcea, procesele neindustriale și traficul rutier.

*Ozonul*

În ultimii ani, emisiile antropogene s-au amplificat foarte mult. Emisiile care provin de la autovehicule provoacă formarea de fotooxidanți în troposferă. Ozonul troposferic se formează în atmosferă din substanțe precursorare (oxizi de azot și compuși organici volatili) în urma reacțiilor chimice care au loc în prezența radiațiilor solare. Pe platforma chimică Râmnicu Vâlcea, în condiții favorabile, cu insolație puternică și emisii de compuși organici volatili, are loc formarea ozonului troposferic și a altor oxidanți fotochimici.

Ozonul a fost monitorizat la ambele stații automate, dar datele culese au arătat faptul că sunt respectate limitele impuse de legislația în vigoare. Analiza statistică a valorilor înregistrate a relevat faptul că:

- nici o concentrație orară nu a atins valorile pragurilor de informare sau alertă (180 µg/mc și respectiv 240 µg/mc) stabilite prin Legea 104/2011;
- cele mai ridicate valori de ozon troposferic s-au înregistrat în perioada caldă a anului,
- perioadă cu temperaturi mari și durată mai mare de iluminare diurnă, factori care favorizează reacțiile fotochimice de formare a ozonului

*Pulberi în suspensi*

**Comuna Prundeni, Județul Vâlcea**  
**Strategia de Dezvoltare Economico-Socială Durabilă 2021-2027**

---

Pulberile în suspensie PM10 (cu diametrul mai mic de 10 microni) și PM2.5 (cu diametrul mai mic de 2,5 microni) au fost monitorizate de cele două stații automate de monitorizare; captura de date nu a îndeplinit criteriile de evaluare impuse de legislația în vigoare.

Pulberile în suspensie (fracția PM10) sunt principalul poluant pentru care depășirile concentrației maxime admise sunt semnificative (perioada de mediere 24 h). Astfel, în anul 2013 frecvența de depășire a fost de 25,5%, comparativ cu anul 2012, pentru stația de fond urban V11 și de 9,91% pentru stația industrială VL2.

În județul Vâlcea, concentrațiile mari de pulberi în suspensie provin din procesele de ardere, de la halda de cenușă și zgură aparținând CET Govora S.A., dar și de la întreprinderile Oltchim S.A., Uzinele Sodice Govora S.A., șantierele de construcții și traficul rutier.

*Benzenul*

Valoarea limită anuală impusă, de 5  $\mu\text{g}/\text{m}^3$ , nu a fost depășită; pe parcursul anului 2013, la stația VL2, valoarea anuală a fost de 1,93  $\mu\text{g}/\text{m}^3$ .

Conform chestionarelor, în Comuna Prundeni aerul se poluează de la arderea resturilor vegetative.

*Calitatea apelor*

Promovarea utilizării durabile a apelor în totalitatea lor (subterane și de suprafață) a impus elaborarea unor măsuri unitare comune, care s-a concretizat la nivelul Uniunii Europene prin adoptarea Directivei 60/2000/EC referitoare la stabilirea unui cadru de acțiune comunitar în domeniul politicii apei. Inovația pe care o aduce acest document este ca



**Comuna Prundeni, Județul Vâlcea**  
**Strategia de Dezvoltare Economico-Socială Durabilă 2021-2027**

---

resursa de apă să fie gestionată pe întregul bazin hidrografic, privit ca unitate naturală geografică și hidrologică, cu caracteristici bine definite și cu trăsături specifice.

Apele uzate afectează calitatea apelor de suprafață (receptorul) în care sunt evacuate direct proporțional cu debitul de apă uzată și cu concentrațiile poluanților pe care acestea le conțin. În cazul evacuării apelor uzate în lacuri trebuie ținut cont de faptul că evacuarea apelor uzate asupra receptorului are și un caracter cumulativ. Evacuarea de ape uzate în receptorii naturali poate conduce la degradarea faunei și/sau florei receptorului, având efecte negative asupra organismelor ecosistemului acestuia și asupra fenomenului de epurare naturală. Aceasta poate favoriza producerea unor efecte negative asupra receptorului (intoxicare, eutrofizare).

La nivelul regiunii Sud-Vest Oltenia gospodărirea apelor se face prin intermediul a 2 administrații bazinale:

- Administrația Bazinală de Apă Jiu are în administrare bazinul hidrografic Jiu și sectorul de Dunăre cuprins între Baziaș și Bechet, între kilometri fluviali 1075 și 680, respectiv subbazinul hidrografic Teslui aferent teritoriului județului Dolj. Administrația Bazinală de Apă Jiu are în structura organizatorică 3 Sisteme de Gospodărire a Apelor, la Dolj, Gorj și Mehedinți și un sistem Hidrotehnic independent la Petroșani.

- Administrația Bazinală de Apă Olt care are în administrare bazinului hidrografic al râului Olt.

**Comuna Prundeni, Județul Vâlcea**  
**Strategia de Dezvoltare Economico-Socială Durabilă 2021-2027**

---

*Apele uzate și rețelele de canalizare. Tratarea apelor uzate*

Conform publicației INS “Distribuția apei și evacuarea apelor uzate în anul 2018, a fost generat un volum total de ape uzate de aproximativ 1.915 mil. m<sup>3</sup>, din care: 973 mil. m<sup>3</sup> au provenit din activități economice și 942 mil. m<sup>3</sup> din activități menajere.

Cel mai mare volum de ape uzate a fost generat în bazinul hidrografic Jiu (33,3%), aproximativ 638 mil. m<sup>3</sup>, din care 583 mil. m<sup>3</sup> ape uzate industriale și 55 mil. m<sup>3</sup> ape uzate menajere. Apele uzate generate conțin poluanți de natură organică (exprimați prin consumul biochimic de oxigen – CBO<sub>5</sub>, consumul chimic de oxigen – CCO-Cr), materii în suspensie, nutrienți (azot, fosfor) și metale grele (cadmiu, cupru, crom, nichel, plumb, zinc).

Conform chestionarelor, în Comuna Prundeni, nu toți locuitorii sunt racordați la rețeaua de canalizare. Aceștia poluează atât apele cât și solul datorită foselor septice neconforme.

*Calitatea solurilor*

Calitatea solului rezultă din interacțiunile complexe între elementele componente acestuia și poate fi legată de intervențiile defavorabile și practicile agricole neadaptate la condițiile de mediu, introducerea în sol de compuși mai mult sau mai puțin toxici, acumularea de produse toxice provenind din activitățile desfășurate de agenții economici.

**Comuna Prundeni, Județul Vâlcea**  
**Strategia de Dezvoltare Economico-Socială Durabilă 2021-2027**

---

Principala măsură este conservarea și protejarea fondului forestier și a celui funciar existent, prevenirea, stoparea sau reducerea tuturor factorilor care influențează negativ buna gestionare și exploatare a fondului existent. Având în vedere că mai există litigii privind proprietatea asupra terenurilor, fondul funciar privat are tendințe de dezvoltare în următorii ani, cu specificația că se vor modifica și categoriile de folosință.

Repartizată în teritoriu, situația fondului funciar al regiunii evidențiază următoarele situații: ponderea sectorului particular a crescut foarte mult mai ales după 1991, prin apariția legilor 18/1991 și 1/2000, legi ce garantează dreptul de proprietate al cetățenilor asupra terenurilor.

În conformitate cu legislația Fondului funciar clasificarea terenurilor se face după destinația acestora în următoarele categorii :

- terenuri cu destinație agricolă
- terenuri cu destinație forestieră
- terenuri aflate permanent sub ape
- terenuri din intravilan
- terenuri cu destinații speciale

Calitatea solurilor din județul Vâlcea este influențată de o serie de factori, evidențiați în cele ce urmează.

*Îngrășăminte*

Utilizarea nerațională a îngrășămintelor chimice determină apariția unui exces de azotați și fosfați, care au efect toxic asupra microflorei din sol și duce la acumularea

acestor elemente în plante. În perioada analizată, s-a constatat o scădere a utilizării îngrășămintelor chimice și o creștere a utilizării îngrășămintelor naturale.

*Produse pentru protecția plantelor*

Datorită structurii lor chimice, produsele fitosanitare au efecte nedorite asupra sănătății oamenilor și a mediului. În perioada analizată nu s-au semnalat probleme deosebite de degradare sau infestare a solului datorită produselor fitosanitare utilizate pentru combaterea buruienilor.

*Soluri afectate de reziduuri zootehnice*

În perioada analizată nu s-au semnalat probleme deosebite de degradare sau infestare a solului datorită utilizării îngrășămintelor naturale provenite din dejecții de la animale.

În Comuna Prundeni, solul se poluează datorită pesticidelor și insecticidelor folosite în agricultură.

*Deșeuri*

La nivelul Regiunii, nu există o evidență clară a acestor tipuri de deșeuri. În prezent doar o mică parte din deșeurile provenite din construcții și demolări este raportată, în special cea provenită de la cetățenii care solicită Autorizații de construire pentru renovări/demolări/construcții noi. Cele mai mari cantități, constând de regulă în resturi de betoane, cărămidă sau mixte (cărămidă sau mortar) provin însă din zona societăților de construcții, care însă de regulă nu le declară, întrucât fie le concasează și le reutilizează la amenajarea drumurilor de acces în șantier sau pentru umplerea gropilor de pe drumurile

**Comuna Prundeni, Județul Vâlcea**  
**Strategia de Dezvoltare Economico-Socială Durabilă 2021-2027**

---

comunale, fapt mai mult sau mai puțin legal, fie le depozitează de cele mai multe ori în locuri nepermise.

Anvelopele uzate pot fi reciclate prin reșapare și utilizate ca anvelope noi sau pot fi mărunțite pentru a fi utilizate, preferabil în producția de covoare sau ca izolație pentru gazonul artificial sau ca și combustibil alternativ pentru fabricile de ciment. Anvelopele uzate sunt interzise la depozitare. După cum s-a estimat, majoritatea anvelopelor provin de la vehiculele de transport și nu de la producători industriali.

*Deșeurile periculoase reprezintă o problemă de importanță deosebită, atât prin cantitățile de deșeuri generate, cât și datorită diversității compoziției. Cantitatea de deșeuri industriale periculoase generată a scăzut în ultimii ani datorită încetării activității unor unități economice.*

Principalele activități generatoare de deșeuri periculoase din regiune sunt: industria chimică anorganică, activitatea de transport (deșeuri de ulei uzat, baterii / acumulatori uzați), activitățile agricole (pesticide expirate, ambalaje de pesticide, ulei uzat, baterii / acumulatori uzați, etc.), prelucrarea lemnului (lacuri, vopsele) precum și acoperirile metalice - galvanizări (emulsii uzate de la mașini unelte, nămoluri cu metale grele), activități miniere.

*Uleiurile uzate se supun H.G. nr. 235/2007 privind gestionarea uleiurilor uzate. Producătorii și importatorii de uleiuri, sunt obligați să asigure organizarea sistemului de gestionare a uleiurilor uzate, corespunzător cantităților și tipurilor de uleiuri introduse pe piață.*

**Comuna Prundeni, Județul Vâlcea**  
**Strategia de Dezvoltare Economico-Socială Durabilă 2021-2027**

---

La nivelul Regiunii Oltenia există operatori autorizați să colecteze ulei uzat. Cantitatea de ulei uzat colectată este valorificată prin regenerare, co – incinerare sau eliminată prin incinerare de către operatori autorizați.

Urban S.A. Rm. Vâlcea, Presacet S.A. Călimănești și Grup Salubritate Urbană București – sucursala Rm. Valcea, iar depozitele de deșuri autorizate sunt depozitul ecologic de la Fețeni și depozitul neconform de la Măldărești, sat Ciupa, care a obținut o perioadă de tranziție cu termen de conformare la data de 16.07.2017.

*Cantitatea de deșuri municipale* generată este semnificativ mai mare în mediul urban, unde indicele de generare a depășit valoarea de 0,9 kg/locuitor/zi, față de mediul rural, unde indicele maxim de generare este 0,4 kg/locuitor/zi. Cantitatea totală de deșuri municipale colectate în 2013 a fost de 68.198,2 t.

*Deșeurile biodegradabile*

Operatorul stației de compost, Direcția Administrării Domeniului Public (D.A.D.P.) Rm. Vâlcea preia în vederea prelucrării următoarele cantități și tipuri de deșuri:

- 80,36 tone masă verde și 256,44 t masă lemnoasă de la Piețe Prest S.A. Rm. Vâlcea
- 34,2 t masă verde și 79,48 tone masă lemnoasă de la Urban S.A. Rm. Vâlcea
- 29,5 t masă lemnoasă de la diverși agenți economici
- 413,14 t deșuri menajere de la Diana S.R.L. Rm. Vâlcea

În total, în anul 2013 a fost prelucrată o cantitate de 851,84 tone deșuri biodegradabile, rezultând 312,73 tone compost, utilizat de Primăria municipiului Râmnicu Vâlcea ca îngrășământ pe spațiile publice.

**Comuna Prundeni, Județul Vâlcea**  
**Strategia de Dezvoltare Economico-Socială Durabilă 2021-2027**

---

Există potențial de piață pentru compost și în zona de sud a județului, unde poate fi valorificat pe terenurile agricole (pentru grădini și sere).

*Tratarea și valorificarea deșeurilor municipale*

În județul Vâlcea funcționează 7 stații de tratare a deșeurilor: a primăriei Drăgășani, care deține și stație de pretratare a deșeurilor, operatorul de salubritate fiind Urban S.A. Râmnicu Vâlcea și cinci stații de depozitare temporară pe raza localităților Bălcești, Fântărești și Galicea, operate de Grup Salubritate Urbană S.A. București – punct de lucru Râmnicu Vâlcea, o stație la Brezoi, operată de Urban S.A., stația de compost operată de asemenea de Urban S.A., plus stația de la

Ionești care este în curs de identificare a operatorului de salubritate. Urban S.A., Râmnicu Vâlcea deține o stație de sortare a deșeurilor la Râureni, în vederea recuperării materialelor reciclabile sortate, al comercializării acestora și al diminuării cantităților de deșuri depozitate în rampele de la Fețeni și Horezu.

Deșeurile reciclabile (hârtie și carton, recipiente tip PET etc.) sunt sortate pe categorii și transportate în vederea valorificării la operatorii economici autorizați. Reziduurile inerte (bolovani, cărămidă, sticlă), pentru care nu există capacitate de sortare și balotare, se transportă la Sacomet S.A. Horezu.

Deșeurile nereciclabile se presează și se transportă, sub formă de baloți, la Holcim S.A. Câmpulung pentru valorificare energetică (combustibil de coincinerare). Resturile și deșeurile verzi, provenite din cosmetizarea parcurilor și spațiilor verzi, precum și alte resturi vegetale rezultate în urma lucrărilor agricole, sunt tratate în stația de compost.

**Comuna Prundeni, Județul Vâlcea**  
**Strategia de Dezvoltare Economico-Socială Durabilă 2021-2027**

---

*Eliminarea deșeurilor municipale*

Eliminarea deșeurilor menajere în județul Vâlcea se realizează la cele două depozite din județ, depozitul Fețeni și depozitul Horezu și în afara județului, la Balș.

Depozitul ecologic Fețeni este amplasat la cca. 9 km est de centrul municipiului Râmnicu Vâlcea, într-o zonă de deal, la altitudinea de 400 – 470, în apropierea localității suburbane

Fețeni. Suprafața activă a depozitului este de cca. 73.040 mp, iar restul construcțiilor (digaval, suprafața afectată închiderii depozitului, construcții de exploatare) ocupă o suprafață de 6.480 mp.

În 2013, cantitatea de deșeuri depozitată la depozitul ecologic Fețeni a fost de 18.643,28 tone; la depozitul de deșeuri menajere Horezu - Măldărești au fost depozitate 3.671,9 tone. Presacet S.A. Călimănești a colectat 2.444,87 tone deșeuri pe care le-a dus spre depozitare la Sacomet S.A. Horezu.

Cantitățile colectate de Grup Salubrizare Urbană au fost parțial depozitate la Sacomet S.A. Horezu, o parte trimise la stația de pretratare a primăriei Drăgășani și o parte preluate de Salubris SA Balș. Se apreciază o creștere anuală cu cel mult 1 - 2% a cantității de deșeuri ce trebuie depozitate.

În județul Vâlcea, deșeurile medicale periculoase sunt tratate, fără excepție, în conformitate cu prescripțiile legale. Astfel, în anul 2013, cantitatea de deșeuri medicale periculoase medicale a fost de 109,85 tone și a fost eliminată, după cum urmează:



**Comuna Prundeni, Județul Vâlcea**  
**Strategia de Dezvoltare Economico-Socială Durabilă 2021-2027**

---

- Stericycle Romania S.R.L. – punct de lucru Craiova (a preluat Guardian S.R.L. Craiova) a eliminat deșeurile colectate de Ecomedica S.R.L. Rm. Vâlcea – 3,722 tone
- Stericycle Romania S.R.L. – punct de lucru Călinești, jud. Argeș a eliminat deșeurile colectate de la Spitalul Județean de Urgență Vâlcea, Spitalul de Obstetrică și Ginecologie Rm. Vâlcea, Spitalul Municipal “Costache Nicolescu” Drăgășani, Spitalul Orășenesc Horezu, Spitalul Orășenesc Brezoi, Centrul de Transfuzii Vâlcea, Serviciul Județean de Ambulanță Vâlcea, A.S.P.J. Vâlcea, Binisan S.R.L., Clinica Sante S.R.L. – 79,06 tone
- Cogen Energy S.R.L. Craiova a eliminat deșeurile generate de Renamed Nefrodiamed S.R.L. Craiova – Punct de lucru Rm. Vâlcea – 18,406 tone.

Spitalul de Pneumoftiziologie “Constantin Anastasatu” Mihăești a eliminat toate deșeurile medicale generate (4,470 tone) în sterilizatorul propriu (tip ISDM), cu care a fost dotat de către Ministerul Sănătății și care a funcționat întregul an fără întreruperi, iar Spitalul Județean de Urgență Vâlcea a eliminat în sterilizatorul propriu 4,192 tone deșeuri medicale. În județ există o singură firmă autorizată pentru colectarea și transportul în vederea eliminării a deșeurilor medicale periculoase (Stericycle Romania S.R.L.).

Operatorii economici autorizați care preiau direct ambalaje în vederera valorificării sunt: Remat Vâlcea S.A., V.F.M. S.R.L. Rm. Vâlcea, Cimpra S.R.L.

**Comuna Prundeni, Județul Vâlcea**  
**Strategia de Dezvoltare Economico-Socială Durabilă 2021-2027**

---

Bălcești, Bioplast S.R.L. Rm. Vâlcea, Urban S.A. Rm. Vâlcea, Vilpast S.R.L. Rm. Vâlcea și Plastic Reciclare S.R.L. București – punct de lucru Drăgoești.

Colectarea selectivă a deșeurilor din județul Vâlcea se desfășoară în Râmnicu Vâlcea prin programul ISPA (prin care s-au achiziționat și containerele de colectare) și prin parteneriatele încheiate de Eco Rom Ambalaje cu autoritățile locale din Băile Olănești, Băile Govora și Călimănești și cu operatorul de salubritate și transport Urban S.A. Rm. Vâlcea. Cantitățile de deșeuri colectate selectiv sunt predate de operatorul de salubritate diverșilor agențieconomici autorizați pentru valorificarea lor. De exemplu, în anul 2012, Urban S.A. Rm. Vâlcea a predat spre valorificare: 26,54 tone sticlă, 712,78 tone hârtie și carton, 28,68 tone ambalaje metalice și 593,37 tone materiale plastice.

În Comuna Prundeni, deșeurile nu se colectează selectiv, există o firmă privată pentru colectarea gunoiului menajer.

### *III.11. Administrația locală*

#### **IV. Analiza SWOT**

Analiza SWOT își propune o prezentare a punctelor tari, slabe, oportunităților și amenințărilor care determină spațiul geografic și socio-uman al comunei. Analiza expune într-o dispunere vizuală și concentrează în formulari cât mai precise și concise următoarele aspecte:

**Comuna Prundeni, Județul Vâlcea**  
**Strategia de Dezvoltare Economico-Socială Durabilă 2021-2027**

---

- punctele forte (S = strengths)
- punctele slabe (W = weaknesses)
- oportunitățile (O = opportunities)
- amenințările (T = threats)

Punctele forte și cele slabe țin exclusiv de mediul intern al comunității, de resursele acesteia. Oportunitățile și amenințările vin din mediul extern și țin de cadrul legal, de actorii externi ce pot avea o influență pozitivă sau dimpotriva negativă asupra comunității.

Analiza SWOT a fost efectuată în colectiv de factorii implicați atât în elaborarea cât și în implementarea strategiei.

Analiza SWOT este aplicată în cadrul analizei teritoriului și este utilizată ca instrument pentru facilitarea planificării în cadrul administrațiilor publice.

Înainte de începerea realizării unei analize SWOT este necesară prezentarea unei descrieri a cadrului general al situației existente, tocmai de aceea în capitoul anterior a fost prezentată situația socio-economică a comunei.

**Clasificarea celor 4 aspecte:**

**1. Punctele tari**

Punctele tari rezultă din analiza indicatorilor comunității și reprezintă caracteristicile interne ale comunității care îi oferă un avantaj, ele pot fi răspunsul la o serie de întrebări printre care enumerăm:

- La ce suntem cei mai buni?
- Ce aptitudini specifice are forța de muncă de care dispunem?

- De ce avantaje dispunem pentru a atrage investitori?
- Ce experiență deținem în implementarea de proiecte?
- Ce resurse unice deținem?
- De ce resurse financiare dispunem?
- Ce tehnologie deținem?
- Care este gradul de optimizare al proceselor interne?

## **2. Punctele slabe**

Punctele slabe sunt la polul opus față de punctele tari, ele reprezentând slăbiciunile cadrului local. Acestea pot fi identificate răspunzând la întrebări precum:

- La ce suntem cei mai slabi?
- Ce resurse lipsesc la nivel de comună?
- Care sunt resursele financiare disponibile?
- A alocat autoritatea locală un buget suficient pentru a acoperi anumite cheltuieli neprevăzute?
- Ce nu facem bine?
- Ce ar trebui să fie îmbunătățit?
- Ce ar trebui evitat pentru a nu repeta greșelile din trecut?

## **3. Oportunități**

Oportunitățile pot fi stabilite și identificate răspunzând la întrebări precum:

- Ce schimbări ale mediului extern putem exploata?
- La ce finanțări am putea avea acces?
- Ce orizonturi s-ar putea deschide?
- Care sunt direcțiile strategice majore ale comunității
- Unde se poate identifica, sau cum se poate crea, un avantaj concurențial?

#### **4.Amenințări**

Amenințările includ implicațiile negative ale măsurilor adoptate. Acestea pot fi identificate și răspunzând la întrebări precum:

- Ce legislație nouă ne-ar putea lovi interesele?
- Ce schimbări ale normelor sociale, ale profilurilor populației și a stilurilor de viață ar putea fi o amenințare?
- Cum ne va afecta ciclicitatea economică?

În urma analizei SWOT, indiferent de acțiunile stabilite, procesul decizional ar trebui să includă următoarele elemente prioritare:

- **construiește pe Punctele Tari**
- **elimină Punctele Slabe**
- **exploatează Oportunitățile**
- **îndepărtează Amenințările**

**Comuna Prundeni, Județul Vâlcea**  
**Strategia de Dezvoltare Economico-Socială Durabilă 2021-2027**

<b>Aspecte generale</b>	
<b>Puncte tari</b>	<b>Puncte slabe</b>
<ul style="list-style-type: none"> <li>- 4098 Ha suprafața comunei;</li> <li>- existența a importante resurse naturale pe raza comunei (teren arabil 1329 ha, pășune 841 ha, păduri și vegetație forestieră 677 ha, livezi 15 ha, vii 429 ha, fanete 493 ha);</li> <li>-Comuna Prundeni se află la 9 km de Orașul Drăgășani și la mai puțin de 40 km de municipiul Râmnicul Vâlcea.</li> <li>-forța de muncă este ieftină pe raza comunei;</li> <li>- acces la rețeaua de telefonie fixă și internet;</li> <li>- infrastructura de educație relativ modernizată;</li> <li>- grad de poluare redus datorită inexistenței agenților economici poluatori;</li> </ul>	<ul style="list-style-type: none"> <li>-slaba dezvoltare a infrastructurii de utilități: alimentare cu apă, canalizare, gaz metan;</li> <li>- nivelul de modernizare al rețelei de drumuri redus;</li> <li>-resurse financiare scăzute la dispoziția Primăriei;</li> <li>-insuficienta dezvoltare a activităților economice derulate de locuitorii comunei;</li> <li>- dotare nesatisfăcătoare în domeniul asistenței sociale;</li> <li>- absența fondurilor de start pentru demararea afacerilor;</li> <li>-slaba dezvoltare a mediului de afaceri;</li> </ul>

**Comuna Prundeni, Județul Vâlcea**  
**Strategia de Dezvoltare Economico-Socială Durabilă 2021-2027**

---

<ul style="list-style-type: none"><li>- zonă atractivă din punct de vedere al resurselor naturale de care dispune și relieful;</li><li>-99% - racord locuitorii comunei la rețeau electrică;</li><li>-proiecte pentru infrastructura de drumuri, în derulare;</li><li>-lipsă aglomerării populației;</li><li>-apropierea de alte localități poate duce la proiecte comune de infrastructură (utilități) cu o reducere semnificativă a costurilor;</li><li>-intervenția omului în mediul înconjurător este redusă;</li><li>-existența proiectelor în derulare pentru accesarea fondurilor europene.</li></ul>	
<b>Oportunități</b>	<b>Amenințări</b>
-Romania- membru al UE și oportunități de dezvoltare echilibrată a regiunilor;	-necesitatea investițiilor financiare mari în agricultură și creșterea animalelor; -insuficienta dezvoltare a infrastructurii;

**Comuna Prundeni, Județul Vâlcea**  
**Strategia de Dezvoltare Economico-Socială Durabilă 2021-2027**

---

---

- potențial de creștere a activității economice datorită resurselor naturale;

- existența unor potențiale surse de finanțare externe prin intermediul unor fonduri diverse (de modernizare a administrației, de dezvoltare rurală)

- posibilități de atragere a investitorilor datorită existenței forței de muncă pe plan local;

- posibilitatea accesării pieței europene;

- trafic de mare tonaj care afectează calitatea drumurilor;

- lipsa de coeziune a măsurilor de dezvoltare economică și socială;

- imposibilitatea de a accesa finanțări nerambursabile de anvergură pentru dezvoltarea comunei datorită lipsei punctajului



**Comuna Prundeni, Județul Vâlcea**  
**Strategia de Dezvoltare Economico-Socială Durabilă 2021-2027**

---

---

<b>Educație</b>	
<b>Puncte tari</b>	<b>Puncte slabe</b>
<ul style="list-style-type: none"><li>-Existența infrastructurii fizice pentru învățământ: școli, grădinițe.</li><li>- Școala gimnazială și o grădiniță</li><li>- Bibliotecă comunală dotată cu 7570 de exemplare;</li><li>- Infrastructura unităților de învățământ reabilitată și modernizată parțial;</li><li>-Existența personalului calificat în domeniul educației</li><li>-Existența dotărilor IT în școli;</li><li>-Existența infrastructurii de comunicații, inclusiv internet;</li><li>-Unitățile de învățământ sunt racordate la rețeaua de apă;</li><li>-Calitatea ridicată a actului didactic;</li><li>- Manifestarea interesului elevilor de a participa la diferite olimpiade, concursuri etc.;</li></ul>	<ul style="list-style-type: none"><li>-infrastructura fizică necesită modernizare și reabilitare pentru a corespunde standardelor;</li><li>-dotările materiale, inclusiv dotările IT necesită investiții;</li><li>-lipsa dotărilor adecvate pentru ateliere și laboratoare;</li><li>-resurse alocate pentru achiziționarea de materiale didactice reduse;</li><li>- fondurile nu sunt suficiente pentru a acoperi necesitățile;</li><li>-tendința de scădere a populației școlare și a cadrelor didactice</li><li>-inexistență sală de sport</li></ul>

**Comuna Prundeni, Județul Vâlcea**  
**Strategia de Dezvoltare Economico-Socială Durabilă 2021-2027**

<p>- Proiecte în derulare pentru amenjare de spații de joacă la școli și grădinițe;</p> <p>-spațiu de joacă pentru copii în satul Prundeni</p> <p>-tabere școlare gratuite pentru copiii din comună</p> <p>-proiecte în derulare de reabilitare și modernizare a școlii gimnaziale Prundeni</p> <p>-proiecte în derulare pentru acordarea burselor sociale și a burselor de merit pentru elevii comunei Prundeni</p>	
<b>Oportunități</b>	<b>Amenințări</b>
<p>-finanțări guvernamentale pentru învățământ în mediul rural (program de reabilitare a scolilor prin Ministerul Educatiei);</p> <p>-fondurile pentru învățământ vor trece în administrarea comunităților locale;</p>	<p>-persoanele cu grad de școlarizare ridicat părăsesc localitatea pentru slujbe mai bine plătite;</p> <p>-absența proiectelor de dezvoltare a infrastructurii pentru educație;</p> <p>-dirijarea fondurilor locale spre alte priorități;</p>

**Comuna Prundeni, Județul Vâlcea**  
**Strategia de Dezvoltare Economico-Socială Durabilă 2021-2027**

<p>- programe școlare internaționale care permit școlilor locale să stabilească parteneriate cu instituții de învățământ din afara țării;</p>	<p>-neimplicarea comunității în acest domeniu și irosirea de resurse pentru activități fara impact;</p> <p>-previzibila îmbunătățire a bazei materiale (prin fonduri externe) s-ar putea sa nu fie dublată de existența resurselor umane capabile să o folosească;</p>
---	--

Cultură	
Puncte tari	Puncte slabe
<p>Existența infrastructurii fizice pentru cultură: camine culturale, biblioteca comunală, biserici.</p> <p>- 1 Biblioteca comunală;</p> <p>- 6 Biserică ortodoxe;</p> <p>-Organizarea periodică de evenimente care susțin și promovează valorile culturale și tradiționale ale comunei;</p>	<p>-infrastructura fizică necesită modernizare și reabilitare pentru a corespunde standardelor;</p> <p>-dotările material necesită investiții;</p> <p>-fondurile nu sunt suficiente pentru a acoperi necesitățile;</p> <p>- nu există personal salarizat pentru activități culturale – fără post de bibliotecar.</p>

**Comuna Prundeni, Județul Vâlcea**  
**Strategia de Dezvoltare Economico-Socială Durabilă 2021-2027**

---

---

<p>-Organizarea de evenimente care marchează anumite sărbători de instituțiile de învățământ în colaborare cu administrația publică locală;</p>	
<b>Oportunități</b>	<b>Amenințări</b>
<p>-finanțări guvernamentale pentru cultură în mediul rural (program de reabilitare a caminelor culturale prin Ministerul Culturii);</p> <p>-fondurile pentru cultură vor trece în administrarea comunităților locale;</p> <p>-exista spații pentru activități culturale;</p> <p>-posibilitatea promovării unor obiective culturale din comună prin includerea acestora în ofertele turistice;</p> <p>-realizarea de parteneriate între instituții de învățământ, administrația locală și mediul privat pentru promovarea culturii;</p>	<p>-absența proiectelor de dezvoltare a infrastructurii pentru educație și cultură;</p> <p>-neimplicarea comunității pentru promovarea și conservarea culturii;</p> <p>-dispariția meșterilor populari din comună datorită lipsei posibilității de valorificare a produselor create;</p>

**Comuna Prundeni, Județul Vâlcea**  
**Strategia de Dezvoltare Economico-Socială Durabilă 2021-2027**

<b>Sănătate și asistență socială</b>	
<b>Puncte tari</b>	<b>Puncte slabe</b>
<ul style="list-style-type: none"> <li>- existența infrastructurii de sănătate:</li> <li>- 1 cabinet medical;</li> <li>- 1 cabinet stomatologic;</li> <li>- 2 Farmacii umane;</li> <li>- existența personalului calificat pentru furnizarea de servicii în domeniul sanataii:</li> <li>- 1 medic de familie;</li> <li>- 2 medic stomatologi;</li> <li>- 2 farmaciști</li> <li>- existența unor spații care pot fi reabilite și transformate în obiective sociale;</li> <li>- acces direct la informații datorită liniilor de comunicatii existente;</li> <li>- poziționarea geografică a comunei,</li> <li>- infrastructura de sănătate acoperă necesitățile populației la nivelul întregii comune;</li> </ul>	<ul style="list-style-type: none"> <li>- infrastructura de sănătate insuficient modernizată și dotată;</li> <li>- absența actorilor locali capabili să presteze sau să preia servicii sociale;</li> <li>- fonduri reduse la nivel local pentru servicii sociale;</li> <li>- dotarea materiala în domeniu este insuficientă;</li> <li>- lipsa de spații adecvate și a dotărilor;</li> <li>- lipsa unor centre sociale;</li> <li>- neatractivitatea mediului rural pentru specialiștii în domeniu;</li> </ul>
<b>Oportunități</b>	<b>Amenințări</b>

**Comuna Prundeni, Județul Vâlcea**  
**Strategia de Dezvoltare Economico-Socială Durabilă 2021-2027**

<p>-posibilitatea ca infrastructura existentă să servească ca spații pentru furnizarea de servicii sociale în urma reabilitărilor și modernizărilor absolut necesare;</p> <p>-existența de spații excedentare la nivel de comună;</p> <p>- oportunități de finanțare nerambursabilă prin fonduri guvernamentale și prin fonduri structurale Programul Operațional Regional și Programul Național de Dezvoltare Rurală.</p>	<p>-neîndeplinirea standardelor în domeniul sănătății și al asistenței sociale;</p> <p>-slaba capacitate de absorbție a fondurilor existente la nivel de guvern sau a fondurilor UE datorită absenței specialiștilor și a consultanței în domeniu;</p> <p>-absența fondurilor locale pentru activități sociale;</p>
--	---

<b>Infrastructură</b>	
<b>Puncte tari</b>	<b>Puncte slabe</b>
<p>-Existența drumului național DN 64</p> <p>-99% gospodarii electrificate;</p> <p>-Colectarea deșeurilor se realizează de către o firmă de salubritate;</p>	<p>- inexistența la nivelul comunei a specialiștilor care să întocmească proiecte de infrastructura;</p> <p>-numărul scăzut al locuințelor racordate la rețeaua de canalizare;</p>

**Comuna Prundeni, Județul Vâlcea**  
**Strategia de Dezvoltare Economico-Socială Durabilă 2021-2027**

---

-existența de proiecte aflate în derulare pentru modernizarea drumurilor agricole din comuna Prundeni;

- investiții realizate în perioada 2014-2020 pentru modernizarea drumurilor de interes local din comună;

-existența rețelei de gaz, apă și canal

-existența de proiecte aflate în derulare pentru modernizarea drumurilor din comuna Prundeni;

-apropierea geografică de alte localități și posibilitatea construirii rețelei de utilități comune;

-existența rețelelor de utilități – alimentare cu apă, canalizare, energie electrică, iluminat public;

-accesibilitatea populației la serviciile de comunicații și internet.

-existența rețelei de gaz metan, canal și apă

-lipsa fondurilor locale necesare pentru întreținerea drumurilor comunale și sătești.

**Comuna Prundeni, Județul Vâlcea**  
**Strategia de Dezvoltare Economico-Socială Durabilă 2021-2027**

-introducerea în localitate a rețelei de cablu și internet	
<b>Oportunități</b>	<b>Amenințări</b>
<p>-existența unor fonduri de la guvern pentru modernizarea infrastructurii rurale;</p> <p>-posibilitatea accesării de fonduri europene nerambursabile pentru extinderea infrastructurii rutiere din comună;</p> <p>-existența fondurilor structurale: Programul Operational Sectorial Mediu, POS Transport, și Programul National de Dezvoltare Rurală;</p> <p>- posibilitatea de a apela la specialiști și firme din Râmnicul Vâlcea și alte orașe în domeniul dezvoltării infrastructurii;</p> <p>-posibilitatea obținerii de credite pentru infrastructură;</p> <p>-potențial ridicat de valorificare a resurselor regenerabile;</p>	<p>-capacitate scăzută a autorităților locale de a finanța investiții mari în infrastructura;</p> <p>- posibilități reduse de a asigura cofinanțarea la proiecte mari de infrastructură;</p> <p>-insuficienta colaborare cu unități administrativ teritoriale învecinate pentru promovarea unor proiecte de interes regional;</p> <p>-capacitate scăzută a populației de a prelua costuri specifice de utilizare și întreținere a infrastructurii;</p> <p>- trafic de mare tonaj intens care afectează calitatea drumurilor din comună;</p> <p>-deteriorarea infrastructurii rutiere datorită condițiilor meteo extreme;</p>



**Comuna Prundeni, Județul Vâlcea**  
**Strategia de Dezvoltare Economico-Socială Durabilă 2021-2027**

-există surse de apă, lipsește bugetul pentru extinderea rețelei de apă.

<b>Agricultură</b>	
<b>Puncte tari</b>	<b>Puncte slabe</b>
<p>-Bogația naturală a comunei propice pentru agricultură, creșterea animalelor și silvicultură: teren arabil 1329 ha, pășune 841 ha, păduri și vegetație forestieră 677 ha, livezi 15 ha, vii 429 ha, fânețe 493 ha</p> <p>-Existența condițiilor climaterice și de sol favorabile unei agriculturi care poate fi competitivă în condițiile unei mecanizări corespunzătoare;</p> <p>-Existența potențialului de prelucrare primară și avansată a produselor agricole și animale;</p> <p>-Existența oportunităților de finanțare externă nerambursabilă</p>	<p>- Investiții reduse în agricultură;</p> <p>- Abandonul unor suprafețe agricole, în special al pășunilor;</p> <p>-Inexistența unui sistem centralizat de desfacere a produselor agricole;</p> <p>-Slaba dezvoltare a exploatațiilor agricole și lipsa specialiștilor în agricultură;</p> <p>-Slabă dezvoltare a infrastructurii de drumuri agricole;</p> <p>--diversificarea slabă a activităților zonei rurale</p>

**Comuna Prundeni, Județul Vâlcea**  
**Strategia de Dezvoltare Economico-Socială Durabilă 2021-2027**

---

---

care pot contribui la dezvoltarea agriculturii și silviculturii. -achiziția unui utilaj - buldoexcavator	
<b>Oportunități</b>	<b>Amenințări</b>
-Existența unor fonduri de la guvern pentru dezvoltare rurală; -Existența fondurilor structurale: PNDR; -Posibilitatea obținerii de credite pentru agricultură și silvicultură; - Condiții favorabile pentru creșterea animalelor; -Existența unor asociații profesionale pentru sprijinirea producătorilor în agricultură; -Existența unor instituții specializate: Oficiul Județean pentru Consultanță Agricolă Râmnicul Vâlcea	-Degradarea calității solurilor/suprafețelor agricole; -Utilizarea incorectă a îngrășămintelor chimice și a pesticidelor; -Condiții climaterice și de mediu nefavorabile (ploi, secetă, etc.); - Capacitate scăzută a populației de a investi în agricultură; -Lipsa informării cu privire la normele europene pentru agricultură și fondurile disponibile în domeniu; -Cadrul legislativ instabil.

**Comuna Prundeni, Județul Vâlcea**  
**Strategia de Dezvoltare Economico-Socială Durabilă 2021-2027**

<b>Industrie comerț servicii</b>	
<b>Puncte tari</b>	<b>Puncte slabe</b>
<p>-forță de muncă ieftină;</p> <p>-prezența resurselor naturale impulsionează dezvoltarea economică;</p> <p>- cadru natural propice pentru dezvoltarea de activități economice;</p> <p>-potențial pentru înființare ferme bovine, ovine, centre de prelucrare a a laptelui, centre de predare a produselor din carne;</p> <p>- structura populației pe categorii de vârstă este echilibrată;</p> <p>-cadrul socio – economic permite diversificarea activităților economice individuale;</p>	<p>-inexistența serviciilor de consultanță pentru afaceri;</p> <p>- parteneriatul public – privat este slab dezvoltat;</p> <p>- lipsa informației în domeniu: oportunități de finanțare, juridic, etc.;</p> <p>-nesiguranța mediului de afaceri;</p> <p>-alinierea la normele europene implică costuri suplimentare și va conduce unele firme spre faliment;</p> <p>-starea infrastructurii fizice și de utilități;</p> <p>-promovare insuficientă a potențialul zonei;</p> <p>-relativa izolare geografică față de orașele mari;</p> <p>- absența fondurilor de start la populație pentru pornirea afacerilor;</p>
<b>Oportunități</b>	<b>Amenințări</b>

**Comuna Prundeni, Județul Vâlcea**  
**Strategia de Dezvoltare Economico-Socială Durabilă 2021-2027**

---

---

-posibilitatea atragerii de investitori datorită existenței forței de muncă ieftine;

-existența fondurilor structurale europene nerambursabile pentru dezvoltarea întreprinderilor;

-posibilitatea dezvoltării mediului de afaceri;

- facilități acordate de stat în domeniul agricol și zootehnic: subvenții, etc.

- neutilizarea intensivă a îngrășămintelor chimice a permis păstrarea calității solului;

- valorificarea potențialului agroturistic.

-infrastructura fizică insuficient dezvoltată;

-slaba competitivitate a agenților economici locali;

-inexistența la populație a fondurilor minime pentru demararea unor afaceri;

-pregătire managerială redusă;

-dese modificări legislative în domeniul fiscal;

-acces redus la credite;

-turism nevalorificat;

-neatractivitate economică a zonei datorită izolării și a infrastructurii precare.

**Comuna Prundeni, Județul Vâlcea**  
**Strategia de Dezvoltare Economico-Socială Durabilă 2021-2027**

<b>Turism</b>	
<b>Puncte tari</b>	<b>Puncte slabe</b>
<p>-Cadrul natural favorabil (peisaje, calitatea aerului și apei);</p> <p>- Potențial ridicat de dezvoltare a turismului;</p> <p>-există construcții noi care pot practica agroturismul și turismul rural</p>	<p>-Fonduri reduse pentru investiții în turism/agroturism;</p> <p>-Lipsa unei oferte turistice complexe;</p> <p>-Slaba modernizare a infrastructurii;</p> <p>- Lipsa promovării potențialului turistic al comunei;</p> <p>-Lipsa investitorilor care să ofere servicii complete de turism (excursii, drumeții, etc.);</p>
<b>Oportunități</b>	<b>Amenințări</b>
<p>-Investiții în derulare pentru modernizarea infrastructurii;</p> <p>-Existența potențialului de dezvoltare a turismului/ agroturismului;</p> <p>-Constituirea unui parteneriat public-privat pentru valorificarea potențialului turistic/ agroturistic;</p>	<p>Slaba promovare turistică a zonei;</p> <p>-inexistența unităților de primire turistică;</p>

**Comuna Prundeni, Județul Vâlcea**  
**Strategia de Dezvoltare Economico-Socială Durabilă 2021-2027**

<p>-Existența Fondurilor nerambursabile pentru investiții în structuri de primire turistică și dezvoltarea agroturismului;</p>	
--	--

<b>Mediu înconjurător</b>	
<b>Puncte tari</b>	<b>Puncte slabe</b>
<ul style="list-style-type: none"> <li>-poluare redusă a aerului, apei și solului;</li> <li>- utilizarea la scară redusă a pesticidelor și îngrășămintelor chimice în agricultură;</li> <li>- utilizarea îngrășământului natural în agricultură;</li> <li>-inexistența activităților industriale poluante;</li> <li>- extinderea rețelei de canalizare;</li> <li>- relativa depărtare de platformele industriale poluante;</li> <li>- proiecte de viitor pentru extinderea rețelei de canalizare;</li> <li>-suprafață mare de pășuni și fânețe;</li> </ul>	<ul style="list-style-type: none"> <li>-inexistența unui sistem de monitorizare al poluarii apei, aerului și solului pe raza comunei;</li> <li>-slaba dezvoltare a sistemului de canalizare pentru întreaga comună conduce la poluarea apelor de suprafață și a celor subterane;</li> <li>- dejecțiile animale afectează calitatea mediului;</li> <li>-inexistența unor actori locali interesați în parteneriate pentru protecția mediului;</li> <li>-absența fondurilor locale pentru proiecte de mediu;</li> </ul>

**Comuna Prundeni, Județul Vâlcea**  
**Strategia de Dezvoltare Economico-Socială Durabilă 2021-2027**

<ul style="list-style-type: none"> <li>- existența unei diversități a resurselor naturale;</li> <li>-existența sistemului de colectare selectiv al deșeurilor;</li> </ul>	<ul style="list-style-type: none"> <li>- inexistența la nivel local de specialiști care să elaboreze proiecte de mediu;</li> </ul>
<b>Oportunități</b>	<b>Amenințări</b>
<ul style="list-style-type: none"> <li>-existența unor programe cu finanțare nerambursabilă orientate direct spre protecția mediului și a naturii;</li> <li>-creșterea interesului autorității locale în promovarea de parteneriate pentru protecția mediului;</li> <li>-posibilitatea dezvoltării de colaborări în domeniul protecției mediului;</li> <li>- existența PO Mediu;</li> <li>-valorificarea resurselor regenerabile de energie;</li> <li>-crearea unor parteneriate între administrația publică locală și mediul privat pentru protecția mediului înconjurător.</li> </ul>	<ul style="list-style-type: none"> <li>-fenomene de saturare, suprapășunat, eroziune;</li> <li>-insuficiența fondurilor destinate protecției mediului;</li> <li>-costurile proiectelor de mediu finanțate prin fonduri UE implică cofinanțări mari de care autoritatea locală nu dispune;</li> <li>-producerea de calamități naturale;</li> <li>-poluarea accidentală a apelor de suprafață;</li> <li>-exploatarea intensivă a fânețelor;</li> </ul>

**Comuna Prundeni, Județul Vâlcea**  
**Strategia de Dezvoltare Economico-Socială Durabilă 2021-2027**

---

---

<b>Administrație publică</b>	
<b>Puncte tari</b>	<b>Puncte slabe</b>
<ul style="list-style-type: none"><li>-Implicarea activă a conducerii în procesul de reformă a administrației;</li><li>-existența unor proceduri organizaționale care facilitează desfășurarea raporturilor de muncă în instituție și asigură un flux informațional și al documentelor adecvat;</li><li>- actualizarea periodică a organigramei instituției;</li><li>-aplicarea unui management financiar riguros bazat pe utilizarea rațională și eficientă a bugetului/fondurilor disponibile;</li><li>-existența personalului propriu care poate constitui nucleul pentru dezvoltarea de programe;</li><li>-asigurarea liberului acces la informații de interes public și</li></ul>	<ul style="list-style-type: none"><li>-Eficiența redusă a politicilor publice aplicate la nivelul Primăriei;</li><li>-Imposibilitatea promovării salariaților în cadrul instituției;</li><li>- Personal insuficient și alocarea de sarcini suplimentare care depășesc fișa postului;</li><li>-Absența expertizei în absorbția de fonduri structurale;</li><li>- Lipsa unor metodologii de raportare și evaluare lunară a activității desfășurate;</li><li>- Bază materială precară;</li><li>-Dotari IT depășite din punct de vedere tehnic;</li><li>-Lipsa parteneriatelor public-privat;</li><li>- Resurse financiare insuficiente pentru modernizarea și dezvoltarea Primăriei;</li><li>-Constrângerile financiare restrâng domeniile de intervenție;</li></ul>



**Comuna Prundeni, Județul Vâlcea**  
**Strategia de Dezvoltare Economico-Socială Durabilă 2021-2027**

<p>transparența procesului administrativ pentru dezvoltare comunitară;</p> <p>-proiect de continuarea cadastrării sistematice a teritoriului comunei Prundeni</p> <p>-arhivarea profesională a documentelor din instituția primăriei</p> <p>-Implementarea unui sistem de supragerare video stradal în localitate</p>	
<b>Oportunități</b>	<b>Amenințări</b>
<p>-Oportunități de finanțări nerambursabile în domeniul pregătirii personalului administrației – Programul Operațional Capital Uman 2014-2020;</p> <p>-Oportunități de modernizare a administrației: PO Dezvoltarea Capacității Administrative.</p>	<p>-Fluctuații de personal;</p> <p>-Ciclurile electorale perturbă uneori funcționarea administrației locale;</p> <p>- Absența resurselor financiare;</p> <p>- Inexistența parteneriatelor pentru dezvoltarea de programe;</p> <p>-Imposibilitatea stimulării potențialilor parteneri;</p> <p>-Absența de personal calificat în unele domenii;</p> <p>-Cadrul legislativ instabil.</p>

**Comuna Prundeni, Județul Vâlcea**  
**Strategia de Dezvoltare Economico-Socială Durabilă 2021-2027**

---

**Analiza și matricea SWOT** oferă cadrul general care permite definirea unor alternative strategice, pe baza unei analize combinate ale comunei și a mediului extern. Uneori, simpla analiză a celor 4 elemente specifice permite acumularea unor informații importante și esențiale pentru dezvoltarea comunității.

Elementele de bază ale analizei SWOT sunt extrem de simple și clare. Pe lângă faptul că formularea exactă a atuurilor, punctelor slabe, oportunităților și amenințărilor este o chestiune foarte delicată și de durată, transpunerea acestora în alternative strategice este dificilă.

O altă problemă este luarea unei decizii. Chiar dacă matricea a fost elaborată cu grijă, deciziile vor fi luate după o atentă analizare de către persoanele implicate. În stabilirea direcțiilor de acțiune, considerațiile legate de riscurile implicate de fiecare dintre alternative și cele legate de resurse joacă un rol la fel de important ca analiza propriu-zisă.

**V. Realizarea analizei de nevoi pe domenii prioritare de investiție**

<b>1.Educație</b>		
<b>Resurse existente</b>	Resurse umane	cadrele didactice
	Resurse materiale	Infrastructura de educație din comuna Prundeni cuprinde următoarele unități: O școală gimnazială și grădiniță 1 bibliotecă școlară;
	Alte informații	Potrivit datelor obținute, sunt cuprinși în învățământul primar și gimnazial 297 copii și 71 preșcolar
<b>Intervenții/acțiuni necesare:</b>	<ul style="list-style-type: none"> <li>- Rehabilitarea/modernizarea și dotarea unităților de învățământ (mobilier nou Săli de clasa, aviziere);</li> <li>- Dotări IT ale unităților de învățământ – echipamentele se uzează;</li> <li>- Amenajare spații de joacă la Grădinițe;</li> <li>- Construire unei săli de sport în localitatea Prundeni;</li> </ul>	

**Comuna Prundeni, Județul Vâlcea**  
**Strategia de Dezvoltare Economico-Socială Durabilă 2021-2027**

	<ul style="list-style-type: none"> <li>- Înființare/ amenajare baze sportive în fiecare sat din comună;</li> <li>- Achiziționare microbuze școlare;</li> <li>- Amenajare curți și împrejurimi la grădinițe, școli și parcuri;</li> <li>- Achiziționarea periodică de materiale didactice pentru desfășurarea activităților;</li> <li>- Deșfășurarea în mod sistematic a unor programe privind formarea comportamentului și a deprinderilor față de mediu în grădinițe și școli; conștientizarea cadrelor didactice în ceea ce privește influența și rolul de formator.</li> <li>-acordarea burselor sociale și burselor de merit pentru elevii școlii Prundeni</li> </ul>	
<b>Mijloace de realizare</b>	Materiale	Adoptarea materialelor de construcții moderne cu calitati termice deosebite
	Financiare	<ul style="list-style-type: none"> <li>- Resurse bugetare</li> <li>- Resurse atrase</li> <li>- Resurse locale</li> <li>- Fonduri nerambursabile</li> </ul>
	Umane	Colectivele Școlilor din comuna Prundeni
<b>Observații</b>	Sistemul educativ local trebuie să devină principala sursă de competențe profesionale pentru mediul rural	

**Comuna Prundeni, Județul Vâlcea**  
**Strategia de Dezvoltare Economico-Socială Durabilă 2021-2027**

<b>2.Cultură</b>		
<b>Resurse existente</b>	Resurse umane	Nu există director de CC
	Resurse materiale	1 Bibliotecă comunală; În comuna exista 6 biserici ortodoxe;
	Alte informații	Obiceiuri de iarna – tradiții
<b>Intervenții/acțiuni necesare:</b>	<ul style="list-style-type: none"> <li>- Dotare cămine culturale;</li> <li>- Îmbogățirea fondului de carte al bibliotecii comunale;</li> <li>- Dotare biblioteca comunală;</li> <li>- Înființare punct de informare în cadrul căminului cultural;</li> <li>- Identificarea de actori locali care să investească – de exemplu săli internet, activități recreative etc.</li> <li>- Identificarea de resurse financiare externe;</li> <li>- Diversificarea activităților din cadrul căminelor culturale.</li> </ul>	
	Materiale	- Organizarea mai judicioasă a spațiilor din Căminul Cultural

**Comuna Prundeni, Județul Vâlcea**  
**Strategia de Dezvoltare Economico-Socială Durabilă 2021-2027**

<b>Mijloace de realizare</b>	Financiare	<ul style="list-style-type: none"> <li>- Resurse bugetare (cum ar fi fondul Ministerului Culturii pentru reabilitarea căminelor culturale din mediul rural)</li> <li>- Resurse atrase (Identificarea de actori locali care să investească)</li> <li>- Resurse locale</li> <li>- Fonduri europene nerambursabile</li> </ul>
	Umane	Angajați din cadrul primăriei
<b>Observații</b>	Activitățile culturale pot crea o relansare a specificului local al comunei	

<b>3.Sănătate</b>		
<b>Resurse existente</b>	Resurse umane	2 medici de familie, 1 medic stomatolog; 2 farmaciști
	Resurse materiale	2 cabinete medicale medicină de familie 1 cabinet stomatologic în satul Prundeni; 2 farmacii umane
	Alte informații	
<b>Intervenții/acțiuni necesare:</b>	- Înființare cabinete medicale în satele unde nu există;	

**Comuna Prundeni, Județul Vâlcea**  
**Strategia de Dezvoltare Economico-Socială Durabilă 2021-2027**

	<ul style="list-style-type: none"> <li>- Studiu în vederea stabilirii calității apelor de la sursele de apă subterane și de suprafață de pe teritoriul comunei;</li> <li>- Program complex de asigurare a securității umane față de expunerea la riscul de îmbolnăvire.</li> </ul>	
<b>Mijloace de realizare</b>	Materiale	Baza materială actuală
	Financiare	Fonduri publice, fonduri atrase, fonduri europene nerambursabile
	Umane	Personal de specialitate
<b>Observații</b>	Politica de sănătate umană constituie una din prioritățile importante ale Uniunii Europene	

<b>4.Asistență socială</b>		
<b>Resurse existente</b>	Resurse umane	persoane beneficiare de ajutor social persoane cu dizabilități
	Resurse materiale	Compartiment de Asistență Socială și Asistență Medicală Comunitară din cadrul Primăriei este acreditat
	Alte informații	
<b>Intervenții/acțiuni necesare:</b>	<ul style="list-style-type: none"> <li>- Consiliere psihologică pentru copiii abandonți/lăsați în grija altor persoane din cadrul ori din afara familiei;</li> </ul>	

**Comuna Prundeni, Județul Vâlcea**  
**Strategia de Dezvoltare Economico-Socială Durabilă 2021-2027**

	<ul style="list-style-type: none"> <li>- Construirea unui centru de zi destinat persoanelor defavorizate;</li> <li>- Construirea unui centru pentru persoane vârstnice;</li> <li>- Înființare post de psiholog si personal specializat în vederea consilierii persoanelor cu probleme (mame singure-familii monoparentale; persoane care consumă alcool și alte persoane aflate în dificultate);</li> <li>- Înființare posturi de asistent social;</li> <li>- Campanii de conștientizare a populației cu privire la necesitatea serviciilor de asistență socială</li> <li>- Identificarea de potențiali actori locali (parohii, ONG-uri, etc.) care să preia administrarea sau să sprijine aceste servicii.</li> <li>- Reabilitarea și extinderea spațiilor pentru serviciilor sociale</li> </ul>	
<b>Mijloace de realizare</b>	Materiale	-
	Financiare	<ul style="list-style-type: none"> <li>- Resurse bugetare</li> <li>- Resurse atrase (potențiali actori locali - parohii, ONG-uri, etc.- care să preia administrarea acestor servicii)</li> <li>- Fonduri europene</li> </ul>



**Comuna Prundeni, Județul Vâlcea**  
**Strategia de Dezvoltare Economico-Socială Durabilă 2021-2027**

	Umane	- Asistenți personali, maternali, asistenți sociali
<b>Observații</b>		-

<b>5.Ordine și siguranță publică</b>		
<b>Resurse existente</b>	Resurse umane	SERVICIUL VOLUNTAR PENTRU SITUATII DE URGENTA
	Resurse materiale	Sediul de poliție Serviciu S.V.S.U.
	Alte informații	În cadrul SVSU există Compartiment pentru prevenire, Echipaje/trupe de intervenție si Echipe specializate.
<b>Intervenții/acțiuni necesare:</b>	- Campanii de educație a populației în spiritul respectării legii.	
<b>Mijloace de realizare</b>	Materiale	
	Financiare	- Fonduri bugetare
	Umane	- Personal de specialitate format dintre localnici sau atras

**Comuna Prundeni, Județul Vâlcea**  
**Strategia de Dezvoltare Economico-Socială Durabilă 2021-2027**

<b>Observații</b>	Siguranța publică devine o prioritate locală importantă legată de frecvența tot mai ridicată a fenomenelor naturale
-------------------	---

<b>6. Condiții de locuit</b>		
<b>Resurse existente</b>	Resurse umane	Populația comunei –3877 locuitori (conform datelor furnizate de INSSE)
	Resurse materiale	Gospodăriile locuitorilor;
	Alte informații	99% din total sunt racordate la rețeaua de curent electric Existența rețelei de gaz, apă și canal
<b>Intervenții/acțiuni necesare:</b>	<ul style="list-style-type: none"> <li>- Aplicarea Codului construcțiilor privind locuințele (reabilitarea celor vechi și construirea altora noi);</li> <li>- Acțiune educativă de conștientizare a locuitorilor cu privire la exigențele condițiilor de locuit;</li> <li>- Cadastru gratuit teren extravilan</li> </ul>	
<b>Mijloace de realizare</b>	Materiale	
	Financiare	Fonduri proprii Fonduri bugetare
	Umane	Forța de muncă calificată, plecată în străinătate sau disponibilă pe plan local

**Comuna Prundeni, Județul Vâlcea**  
**Strategia de Dezvoltare Economico-Socială Durabilă 2021-2027**

<b>Observații</b>	- Este necesară o campanie de conștientizare a populației cu privire la necesitatea creării unor condiții de locuit la standarde înalte de confort
-------------------	--

<b>7.Tehnico-edilitar</b>		
<b>Resurse existente</b>	Resurse umane	3877 locuitori
	Resurse materiale	40 % din numărul total de gospodării sunt racordate la rețeaua de gaz și canal; Retea de alimentare cu apă Există rețea de canalizare , apă și gaz Există latrine sau fose septice; Există fântâni sau captări de izvoare de către locuitorii satelor, lucrări ce sunt insuficiente și nu prezintă siguranță;
	Alte informații	
<b>Intervenții/acțiuni necesare:</b>	- Extinderea rețelei de gaz metan pentru acoperirea nevoilor energetice ale populației și instituțiilor; - Extinderea și modernizarea rețelei de canalizare;	

**Comuna Prundeni, Județul Vâlcea**  
**Strategia de Dezvoltare Economico-Socială Durabilă 2021-2027**

	<ul style="list-style-type: none"> <li>- Modernizarea și extinderea rețelei de furnizare a apei potabile în comuna Prundeni;</li> <li>- Construire stații de epurare – stație locală;</li> <li>- Program de conștientizare a cetățenilor cu privire la necesitatea racordării la rețeaua edilitară pentru eliminarea expunerii la poluare și agenți patogeni.</li> <li>-</li> </ul>	
<b>Mijloace de realizare</b>	Materiale	
	Financiare	Fonduri atrase, fonduri publice, fonduri europene nerambursabile
	Umane	Persoane active din comună (aplicarea proiectelor generează surse de venituri pentru populație)
<b>Observații</b>	Acest sector este determinant în crearea condițiilor optime de locuit în localitate	

<b>8.Rețeaua energetică</b>		
<b>Resurse existente</b>	Resurse umane	
	Resurse materiale	rețea iluminat public în toate satele: Prundeni, Calina, Zavideni, Barbuceni;
	Alte informații	Potențial utilizare surse alternative de producere a energiei electrice

**Comuna Prundeni, Județul Vâlcea**  
**Strategia de Dezvoltare Economico-Socială Durabilă 2021-2027**

		hidroenergia, energia aerului, solară, etc
<b>Intervenții/acțiuni necesare:</b>	<ul style="list-style-type: none"> <li>- Modernizarea și extinderea rețelei de iluminat public;</li> <li>- Modernizarea iluminatului public cu led;</li> <li>- Valorificarea resurselor energetice regenerabile – eoliene, energia solară;</li> </ul>	
<b>Mijloace de realizare</b>	Materiale	Terenul disponibil Potențial eoliene, panouri solare, hidroenergia etc. – resurse energetice regenerabile
	Financiare	Fonduri proprii, fonduri atrase, fonduri publice, fonduri europene nerambursabile
	Umane	Locuitorii satelor
<b>Observații</b>	<ul style="list-style-type: none"> <li>- Nu există o tradiție locală în domeniul aplicațiilor energetice din surse regenerabile (excepție, lemnul pentru foc)</li> <li>- Valorificarea potențialului acestui sector constituie o șansă pentru dezvoltarea comunei</li> </ul>	

**Comuna Prundeni, Județul Vâlcea**  
**Strategia de Dezvoltare Economico-Socială Durabilă 2021-2027**

<b>9.Rețeaua de transport</b>		
<b>Resurse existente</b>	Resurse umane	Locuitorii comunei
	Resurse materiale	Drumuri de interes local modernizate sau în curs de modernizare;  Existența unor proiecte demarate pentru modernizarea drumurilor comunale, sătești din comună.
	Alte informații	
<b>Intervenții/acțiuni necesare:</b>	<ul style="list-style-type: none"> <li>- Reabilitarea și modernizarea infrastructurii rutiere din comuna</li> <li>- Reabilitarea și modernizarea drumurilor de exploatație agricolă;</li> <li>- Amenajare refugii de călători;</li> <li>- Modernizarea rețelelor de transport rutier (drumuri comunale): lucrări canalizare, rețele apa, asfaltare, rigole scurgere, piste bicicliști, rampe de acces persoane handicap;</li> <li>- Reabilitarea infrastructurii de transport pentru creșterea siguranței în circulația publică și asigurarea liberei deplasări a cetățenilor;</li> </ul>	

**Comuna Prundeni, Județul Vâlcea**  
**Strategia de Dezvoltare Economico-Socială Durabilă 2021-2027**

	<ul style="list-style-type: none"> <li>- Evaluări periodice ale necesarului de transport de persoane și de marfă din zona și promovarea acestuia în rândul transportatorilor locali.</li> <li>- Amenajare drumuri exploatare pe raza comunei Prundeni</li> <li>- Continuarea proiectelor de asfaltare a drumurilor comunale</li> <li>- Reabilitarea canalelor/apelor pluviale prin dalare</li> <li>- Refacerea trotuarelor/construcție pe toată lungimea de străzi din Comuna Prundeni</li> </ul>	
<b>Mijloace de realizare</b>	Materiale	Calitatea drumurilor de acces în localitate
	Financiare	Fonduri proprii, fonduri europene nerambursabile, fonduri publice
	Umane	
<b>Observații</b>		

**Comuna Prundeni, Județul Vâlcea**  
**Strategia de Dezvoltare Economico-Socială Durabilă 2021-2027**

<b>10.Agricultură</b>		
<b>Resurse existente</b>	Resurse umane	Locuitorii comunei
	Resurse materiale	4098 ha suprafață totală a comunei teren arabil 1329 ha, pășune 841 ha, păduri și vegetație forestieră 677ha, livezi 15 ha, vii 429 ha, fanete 493 ha
	Alte informații	Principalele culturi: porumb, cartofi și legume.
<b>Intervenții/acțiuni necesare:</b>	<ul style="list-style-type: none"> <li>- Înființarea unui târg- obor pentru comercializarea animalelor ;</li> <li>- Înființarea unei piețe de comercializare a produselor agroalimentare;</li> <li>- Înființarea unui depozit de legume-fructe ;</li> <li>- Promovarea unei politici agricole care să conducă la performanța și la valorificarea biomasei (nealimentar);</li> <li>- Promovarea unei politici adecvate în domeniul resurselor umane care lucrează în agricultură;</li> <li>- Împăduriri terenuri neproductive și plantări pe terenuri aparținând domeniului public</li> </ul>	
	Materiale	



**Comuna Prundeni, Județul Vâlcea**  
**Strategia de Dezvoltare Economico-Socială Durabilă 2021-2027**

<b>Mijloace de realizare</b>	Financiare	Surse proprii, Surse publice, Surse atrase- fonduri nerambursabile - PNDR
	Umane	
<b>Observații</b>	Creșterea animalelor va rămâne activitatea de bază pentru dezvoltarea economică a comunei, dar trebuie să devină performantă printr-o abordare managerială modernă	

<b>11.Industrie</b>		
<b>Resurse existente</b>	Resurse umane	persoanele salariate ale comunei
	Resurse materiale	În comuna Prundeni există unități comerciale în domeniul alimentar și industrial.
	Alte informații	
<b>Intervenții/acțiuni necesare:</b>	<ul style="list-style-type: none"> <li>- Acțiuni de sprijinire a mediului de afaceri local;</li> <li>- Înființarea unui târg- obor pentru comercializarea animalelor</li> <li>- Înființarea unei piețe de comercializare a produselor agroalimentare;</li> <li>- Înființarea unui depozit de legume-fructe</li> </ul>	

**Comuna Prundeni, Județul Vâlcea**  
**Strategia de Dezvoltare Economico-Socială Durabilă 2021-2027**

	<ul style="list-style-type: none"> <li>- Sprijinirea înființării de firme prelucrătoare a materialului lemnos;</li> <li>- Sprijin pentru dezvoltarea industriei bazate pe prelucrarea resurselor agricole;</li> <li>- Acordarea de sprijin pentru înființarea de asociații și grupuri de producători locali în vederea amplificării producției și comercializării produselor locale;</li> <li>- Promovarea spiritului antreprenorial pentru dezvoltarea unor activități de producție pentru valorificarea resurselor locale;</li> </ul>	
<b>Mijloace de realizare</b>	Materiale	
	Financiare	Atragerea de surse financiare din fonduri publice sau fonduri private
	Umane	Continuarea studiilor de către absolvenții școlii
<b>Observații</b>		

**Comuna Prundeni, Județul Vâlcea**  
**Strategia de Dezvoltare Economico-Socială Durabilă 2021-2027**

<b>12.Comerț și alimentație publică</b>		
<b>Resurse existente</b>	Resurse umane	Întreprinzătorii privați de pe raza comunei
	Resurse materiale	unități comerciale – magazine mixte;
	Alte informații	
<b>Intervenții/acțiuni necesare:</b>	<ul style="list-style-type: none"> <li>- Alinierea la standardele aprobate a activităților comerciale;</li> <li>- Înființarea unor spații comerciale de alimentație publică</li> </ul>	
<b>Mijloace de realizare</b>	Materiale	
	Financiare	Resurse private, Resurse atrase, Fonduri europene pentru sprijinirea microîntreprinderilor
	Umane	
<b>Observații</b>	Risc: regimul sever al condițiilor de comercializare a produselor alimentare impun cheltuieli ridicate pentru investiții	

**Comuna Prundeni, Județul Vâlcea**  
**Strategia de Dezvoltare Economico-Socială Durabilă 2021-2027**

<b>13. Servicii</b>		
<b>Resurse existente</b>	Resurse umane	Întreprinzătorii privați de pe raza comunei
	Resurse materiale	Poșta Cablu TV+INTERNET; Telefonie mobilă; Servicii medicale; Farmacie umană; Unități comerciale – magazine mixte;
	Alte informații	
<b>Intervenții/acțiuni necesare:</b>	<ul style="list-style-type: none"> <li>- Punct bancar;</li> <li>- Unitate reparații electrocasnice;</li> <li>- Cizmărie; croitorie;</li> <li>- Punct de colectare a laptelui;</li> <li>- Punct de informare a populației cu privire la legislația europeană.</li> </ul>	
<b>Mijloace de realizare</b>	Materiale	Dotări adecvate pentru servicii de performanță
	Financiare	Resurse private, Resurse atrase, Fonduri externe

**Comuna Prundeni, Județul Vâlcea**  
**Strategia de Dezvoltare Economico-Socială Durabilă 2021-2027**

	Umane	Tineri care se pot califica în scopul desfășurării unor activități în domeniul serviciilor
<b>Observații</b>	Promovarea unei politici de asociere a întreprinzătorilor locali și atrași pentru dezvoltarea unor activități economice în domeniul serviciilor	

<b>14. Turism</b>		
<b>Resurse existente</b>	Resurse umane	Locuitori ai comunei Prundeni Întreprinzători privați Personal din cadrul primăriei
	Resurse materiale	
	Alte informații	Comuna are potențial turistic
<b>Intervenții/acțiuni necesare:</b>	<ul style="list-style-type: none"> <li>- Modernizarea infrastructurii;</li> <li>- Valorificarea zonei cu potențial turistic;</li> <li>- Identificarea potențialilor investitori în turism/agroturism;</li> <li>- Înființarea și amenajarea zonelor de agrement și de picnic;</li> <li>- Construire pensiuni agro turistice;</li> <li>- Promovarea traseelor turistice existente în comuna Prundeni;</li> </ul>	

**Comuna Prundeni, Județul Vâlcea**  
**Strategia de Dezvoltare Economico-Socială Durabilă 2021-2027**

	<ul style="list-style-type: none"> <li>- Amenajarea traseelor turistice existente în comună;</li> <li>- Informare și asistența privind fondurile interne și externe disponibile;</li> <li>- Accesarea fondurilor disponibile (POR, PNDR etc.)</li> <li>- Înființare rețea puncte de internet gratuit pe raza comunei Prundeni</li> </ul>	
<b>Mijloace de realizare</b>	Materiale	<ul style="list-style-type: none"> <li>- Zone ale comunei care pot fi amenajate pentru agro-turism</li> <li>- Obiective naturale ce pot fi valorificate</li> </ul>
	Financiare	Resurse private, Resurse atrase, fonduri europene nerambursabile
	Umane	Intreprinzatori, oameni de afaceri Administrația publică locală
<b>Observații</b>	Promovarea unei politici de încurajare a activităților de interes turistic în asociere cu alte activități care pot capata specific local .	

**Comuna Prundeni, Județul Vâlcea**  
**Strategia de Dezvoltare Economico-Socială Durabilă 2021-2027**

<b>15.Managementul teritoriului</b>		
<b>Resurse existente</b>	Resurse umane	Responsabilul pe urbanism, primarul; cei 3877 de locuitori ai comunei
	Resurse materiale	Cele 3784 ha ale comunei
	Alte informații	
<b>Intervenții/acțiuni necesare:</b>	<ul style="list-style-type: none"> <li>- Crearea unei mentalități de abordare a vieții sociale și economice locale în care teritoriul constituie o resursă;</li> <li>- Studii și cercetări privind zonarea teritoriului pe criterii de potențial economic, social, ecologic, tehnologic și crearea conceptelor necesare de valorificare a acestui potențial - completare, finalizare;</li> <li>- Definitivarea reconstituirii proprietății asupra terenurilor și clădirilor;</li> <li>- Adoptarea unui concept european de organizare teritorială pentru îmbunătățirea condițiilor de dezvoltare rurală;</li> </ul>	
<b>Mijloace de realizare</b>	Materiale	Întreg teritoriul comunei
	Financiare	Resurse bugetare, resurse atrase, fonduri europene
	Umane	Acces la consultanță de specialitate pentru realizarea obiectivului

**Comuna Prundeni, Județul Vâlcea**  
**Strategia de Dezvoltare Economico-Socială Durabilă 2021-2027**

<b>Observații</b>	Managementul teritoriului diferă de amenajarea teritoriului
-------------------	---

<b>16.Amenajarea teritoriului</b>		
<b>Resurse existente</b>	Resurse umane	Disponibilitatea celor 3877 de locuitori de a participa la activitățile de amenajare a teritoriului
	Resurse materiale	Cele 3784 ha ale comunei
	Alte informații	Teren neagricol: teren arabil 1329 ha, pășune 841 ha, păduri și vegetație forestieră 677ha, livezi 15 ha, vii 429 ha, fanete 493 ha  Potențial înființare parc eolian, energie solară, valorificare potențial hidroenergetic.
<b>Intervenții/acțiuni necesare:</b>	<ul style="list-style-type: none"> <li>- Zonarea terenurilor agricole pentru adaptare la sisteme moderne de valorificare și asigurare acces;</li> <li>- Constituirea și actualizarea permanentă a unei baze de date privind situația teritoriului;</li> </ul>	



**Comuna Prundeni, Județul Vâlcea**  
**Strategia de Dezvoltare Economico-Socială Durabilă 2021-2027**

<b>Mijloace de realizare</b>	Materiale	Încurajarea dezvoltării unor activități economice locale pentru amenajări și întreținere
	Financiare	Fonduri private, fonduri atrase, fonduri europene
	Umane	Crearea de locuri de muncă pentru populația activă locală pentru lucrări de amenajare
<b>Observații</b>	Promovarea unei politici de amenajare și creare a unor premise de dezvoltare locală pe principii durabile	

<b>17. Calitatea mediului (apă, aer, sol)</b>		
<b>Resurse existente</b>	Resurse umane	Locuitorii comunei nu sunt expuși la poluare sau generatori de poluare
	Resurse materiale	Gospodăriile populației, dejecțiile animaliere.
	Alte informații	O parte din populație deține instalații pentru apă realizate din surse proprii.
<b>Intervenții/acțiuni necesare:</b>	- Identificarea surselor de poluare și a stadiului de afectare a mediului înconjurător;	

**Comuna Prundeni, Județul Vâlcea**  
**Strategia de Dezvoltare Economico-Socială Durabilă 2021-2027**

---

	<p>- Monitorizarea calității, luarea unor măsuri de protecție care vizează starea de confort și sănătate a populației;</p> <p>- Educația ecologică trebuie promovată la toate nivelele de administrare și de vârstă;</p> <p>- Formarea comportamentului și a deprinderilor față de mediu trebuie să înceapă și să se desfășoare în mod sistematic în grădinițe și școli;</p> <p>- Monitorizarea gradului de poluare a aerului, proiect privind identificarea durității apei ( prezintă nitriți și nitrați în cantități considerabile), solului;</p> <p>- Program de restructurare a activităților gospodărești pentru eliminarea surselor de poluare a aerului, apei și solului;</p> <p>- Program de conștientizare a populației comunei asupra riscurilor de expunere la poluare și a măsurilor de evitare a poluării mediului înconjurător;</p> <p>- Organizarea societății civile pentru promovarea conceptelor ecologice</p>		
	Materiale	Depoluare naturală (macrofite)	
	Financiare	Resurse publice, resurse atrase	

**Comuna Prundeni, Județul Vâlcea**  
**Strategia de Dezvoltare Economico-Socială Durabilă 2021-2027**

<b>Mijloace de realizare</b>	Umane	Reprezentanții societății civile, personal specializat pentru aplicarea proiectelor
<b>Observații</b>		

<b>18. Protecția sănătății umane</b>		
<b>Resurse existente</b>	Resurse umane	2 medici de familie; 1 medic stomatolog; 2 farmaciști
	Resurse materiale	2 cabinete medicale; 1 cabinet stomatologic; 2 farmacii umane;
	Alte informații	
<b>Intervenții/acțiuni necesare:</b>	<ul style="list-style-type: none"> <li>- Program de conștientizare a populației cu privire la expunerea agenți nocivi în diferite situații și necesitatea unor măsuri drastice de protejare;</li> <li>- Construirea unui staționar pentru supravegherea stării de sănătate;</li> <li>- Modernizarea cabinetelor medicale pentru asigurarea serviciilor de sănătate la standarde înalte;</li> <li>- Program de educare a populației pentru adoptarea unui mod de viață sanatos;</li> </ul>	

**Comuna Prundeni, Județul Vâlcea**  
**Strategia de Dezvoltare Economico-Socială Durabilă 2021-2027**

	<ul style="list-style-type: none"> <li>- Monitorizarea unor factori de risc pentru sănătatea umană: poluare chimică, zgomot, stres;</li> <li>- Organizarea societății civile pentru promovarea conceptelor moderne de sănătate umană;</li> </ul>	
<b>Mijloace de realizare</b>	Materiale	Clădiri și mijloace de comunicare și transfer de cunoștințe
	Financiare	Resurse publice, resurse atrase, resurse private, fonduri europene
	Umane	Specialiști și voluntari
<b>Observații</b>	Focalizarea politicii administrației publice pe satisfacerea nevoilor umane	

**19.Utilizarea durabilă a resurselor naturale**

<b>Resurse existente</b>	Resurse umane	Locuitorii comunei Prundeni
	Resurse materiale	teren arabil 1329 ha, pășune 841 ha, păduri și vegetație forestieră 677ha, livezi 15 ha, vii 429 ha, fânețe 493 ha
	Alte informații	
<b>Intervenții/acțiuni necesare:</b>	<ul style="list-style-type: none"> <li>- Desfășurarea unei campanii de conștientizare a populației cu privire la gestionarea durabilă a resurselor locale;</li> </ul>	

**Comuna Prundeni, Județul Vâlcea**  
**Strategia de Dezvoltare Economico-Socială Durabilă 2021-2027**

	<ul style="list-style-type: none"> <li>- Promovarea unei politici de încurajare a activităților de exploatare a resurselor regenerabile;</li> <li>- Utilizarea resurselor regenerabile pentru iluminatul public;</li> <li>- Elaborarea de planuri de gestionare și valorificare a bazinelor hidrografice;</li> <li>- Proiect de educare și transfer de cunoștințe cu privire la conceptul de dezvoltare durabilă și a raportului nevoi/ resurse;</li> <li>- Împăduriri terenuri neproductive și plantări pe terenuri aparținând domeniului public</li> </ul>	
<b>Mijloace de realizare</b>	Materiale	Mijloace moderne de conducere și control al proceselor
	Financiare	Resurse publice, resurse atrase, resurse private
	Umane	Proprietarii de pământ de pe raza comunei pentru resursele solului
<b>Observații</b>	Oportunitatea valorificării potențialului sectorului este o prioritate a Strategiei Europene	

**Comuna Prundeni, Județul Vâlcea**  
**Strategia de Dezvoltare Economico-Socială Durabilă 2021-2027**

<b>20. Managementul integrat al deșeurilor</b>		
<b>Resurse existente</b>	Resurse umane	Colectarea deșeurilor de o firmă de salubritate
	Resurse materiale	
	Alte informații	
<b>Intervenții/acțiuni necesare:</b>	<ul style="list-style-type: none"> <li>- Activități de educare a populației cu privire la necesitatea și modul de gestionare a deșeurilor menajere solide;</li> <li>- Dotarea cu infrastructura necesară pentru colectarea selectivă a deșeurilor – achiziționare pubele;</li> <li>- Crearea infrastructurii locale de colectare și depozitare intermediară a deșeurilor solide;</li> <li>- Organizarea societății civile pentru promovarea conceptelor moderne de gestionare a deșeurilor;</li> <li>- Înființarea unui Centru de colectare/ procesare primară a deșeurilor plastice;</li> <li>- Educația ecologică trebuie promovată la toate nivelele de administrare și de vârstă</li> </ul>	
<b>Mijloace de realizare</b>	Materiale	Infrastructura de colectare, depozitare, transport
	Financiare	Resurse publice, resurse atrase, fonduri externe
	Umane	Personal calificat

**Comuna Prundeni, Județul Vâlcea**  
**Strategia de Dezvoltare Economico-Socială Durabilă 2021-2027**

<b>Observații</b>	Acest sector este determinant în crearea condițiilor optime de locuit în localitate
-------------------	---

<b>21.Spații verzi</b>		
<b>Resurse existente</b>	Resurse umane	Locuitorii comunei 3877 persoane
	Resurse materiale	Spații publice, curțile oamenilor și ale instituțiilor
	Alte informații	
<b>Intervenții/acțiuni necesare:</b>	<ul style="list-style-type: none"> <li>- Înființarea și amenajarea zonelor de agrement și de picnic</li> <li>- Amenajare spații verzi la școli, grădinițe, cămine culturale;</li> <li>- Amenajare parc;</li> <li>- Realizarea unor spații verzi;</li> <li>- Program de conștientizare și educare a populației la toate nivelurile de vârstă.</li> </ul>	
<b>Mijloace de realizare</b>	Materiale	Acces la material biologic adecvat
	Financiare	Fonduri proprii, fonduri atrase, fonduri publice, fonduri externe
	Umane	Acces la consultanța peisagistică
<b>Observații</b>	Pentru locuitorii comunei amenajările peisagistice trebuie să devină un factor de confort și sănătate	

**Comuna Prundeni, Județul Vâlcea**  
**Strategia de Dezvoltare Economico-Socială Durabilă 2021-2027**

---

---

22.Administrație publică		
<b>Resurse existente</b>	Resurse umane	angajații Primăriei Comunei Prundeni;
	Resurse materiale	Sediu propriu
	Alte informații	
<b>Intervenții/acțiuni necesare:</b>	<ul style="list-style-type: none"><li>- Reabilitare / modernizare și dotare sediu primărie;</li><li>- Programe de dotare și întărire instituțională a administrației publice;</li><li>- Dotare la standarde corespunzătoare pentru îmbunătățirea calității serviciilor oferite populației, inclusiv cu echipamente IT de ultima generație care să permită menținerea înregistrărilor (de taxe și impozite, de terenuri, etc.) în condiții corespunzătoare și care să contribuie la scurtarea timpului de rezolvare a problemelor care apar.</li><li>- Dotarea cu echipamente IT – hardware, software, licențe;</li><li>- Dotarea cu echipamente pentru protecție civilă:</li><li>- Achiziționare sisteme și programe informatice pentru compartimente;</li><li>- Achiziționare sistem de încălzire sediu primărie;</li><li>- Cadastru gratuit teren extravilan</li></ul>	



**Comuna Prundeni, Județul Vâlcea**  
**Strategia de Dezvoltare Economico-Socială Durabilă 2021-2027**

---

---

- Înființare rețea puncte de internet gratuit pe raza comunei Prundeni
- Extindere rețea camere supraveghere video pe raza comunei Prundeni
- Achiziționare mașină de tonaj pentru drumuri, mașină pentru dezăpezit și mașină de teren;
- Înființarea unui sistem de plată a facturilor (Pay Point);
- Achiziționarea de servicii publicitare pentru promovarea obiectivelor din comună;
- Achiziționare sistem de alarmare;
- Programe de perfecționare a personalului propriu, inclusiv familiarizarea cu programe informatice pentru menținerea înregistrărilor (cadastru, taxe si impozite, etc.) ;
- Constituirea de parteneriate public private pentru exploatarea unor investiții ale comunității și pentru valorificarea unor resurse locale din patrimoniul public;
- Programe de perfecționare pentru accesarea fondurilor europene și pentru pregătirea cetățenilor comunei, potențiali solicitanți de fonduri pentru dezvoltare comunitară;

**Comuna Prundeni, Județul Vâlcea**  
**Strategia de Dezvoltare Economico-Socială Durabilă 2021-2027**

	- Dezvoltarea sistemelor de comunicare cu comunitatea pentru a permite participarea cetățenilor la luarea deciziilor și implicarea acestora.	
<b>Mijloace de realizare</b>	Materiale	Patrimoniul public și privat al comunei
	Financiare	Fonduri proprii, fonduri bugetare și fonduri externe
	Umane	Creșterea numărului de salariați ai Primăriei pentru a se mări calitatea actului de administrație publică
<b>Observații</b>	Creșterea autonomiei administrației publice locale presupune constituirea mijloacelor adecvate a aplicare și urmărirea a consecințelor politicii economice, sociale și ecologice și a impactului asupra cetățenilor și bunurilor lor.	

## **VI. Direcțiile strategice de dezvoltare a comunei**

Prezenta strategie se referă doar la domenii de intervenție în care are atribuții Consiliul Local, fiind excluse domeniile care nu cad în sarcina acestei instituții, cum ar fi activitățile private în domeniul economic. Aceste activități private pot fi însă sprijinite de către administrația locală, mai ales că în viitor vor aduce venituri la bugetul local. Strategia se referă și la acele posibilități ale autorităților locale de a sprijini dezvoltarea economică și socială a comunității.

Pentru implementarea anumitor măsuri este nevoie de o conlucrare cu alte autorități locale vecine și cu Consiliul Județean Râmnicul Vâlcea, precum și cu alte instituții abilitate. Este vorba mai ales de infrastructura mare, unde se impun colaborări cu diverși parteneri.

Consiliul Local al Comunei va stabili ordinea priorităților în funcție de nevoile locale și de resursele financiare disponibile.

### *Obiectivul general al strategiei de dezvoltare:*

Dezvoltarea echilibrată și armonioasă a comunei, prin crearea și susținerea unui mediu economico – social competitiv, stabil, sănătos și diversificat, care să asigure creșterea economică în ritm continuu și Creșterea calității vieții cetățenilor.

**Comuna Prundeni, Județul Vâlcea**  
**Strategia de Dezvoltare Economico-Socială Durabilă 2021-2027**

---

*Obiective specifice principale:*

- Îmbunătățirea infrastructurii fizice a comunei pentru sprijinirea dezvoltării socio-economice durabile ;
- Asigurarea protecției și calității mediului înconjurător în vederea creșterii standardului de viață al locuitorilor și dezvoltării durabile a comunei Prundeni.
- Îmbunătățirea serviciilor sociale furnizate pentru comunitatea locală și asigurarea echității, egalității de șansă și facilitarea integrării sociale și pe piața muncii a grupurilor defavorizate.
- Dezvoltarea sistemului de învățământ la nivelul comunei Prundeni, prin îmbunătățirea infrastructurii și a dotărilor, crearea cadrului pentru desfășurarea de activități extracurriculare, creșterea calității și diversificarea serviciilor educaționale.
- Dezvoltarea infrastructurii de sănătate și susținerea ofertei de servicii medicale în vederea asigurării accesului tuturor categoriilor de locuitori la serviciile de sănătate de bază.
- Dezvoltarea culturii locale, prin reabilitarea obiectivelor de patrimoniu cultural, punerea în valoare a resurselor antropice și crearea de facilități pentru petrecerea timpului liber.
- Dezvoltarea durabilă a sectorului turistic în comună prin promovarea potențialului cultural local și crearea condițiilor pentru dezvoltarea unui turism de agrement.

**Comuna Prundeni, Județul Vâlcea**  
**Strategia de Dezvoltare Economico-Socială Durabilă 2021-2027**

---

- Crearea unei game largi de servicii destinate tinerilor, accesibile, de calitate și adaptabile nevoilor individuale și globale ale acestora care să prevină, să limiteze, să combată situațiile de marginalizare socială a tinerilor, să recupereze și să reintegreze social tinerii aflați în situații de risc.
- Revigorarea și diversificarea economiei locale, bază a dezvoltării socio-economice a comunei Prundeni
- Diversificarea economiei locale prin sprijinirea micilor afaceri și promovarea antreprenoriatului.
- Creșterea capacității administrației publice locale de furnizare a serviciilor către populație și de sprijinire a dezvoltării mediului de afaceri local.

*Obiective pe termen mediu și lung pe sectoare de activitate:*

**EDUCAȚIE**

- Asigurarea unui sistem educațional performant, flexibil și adaptat condițiilor din mediul rural;
- Facilitarea accesului pentru toți la educație;
- Modernizarea infrastructurii de educație și asigurarea dotărilor, inclusiv IT, necesare desfășurării unui proces educațional competent și competitiv;
- Facilitarea accesului la formare profesională continuă a adulților;
- Modernizarea și dezvoltarea infrastructurii specifice pentru educație sportivă cu baze materiale corespunzătoare;
- Implementarea de programe școlare pentru formarea comportamentului și deprinderilor privind protecția mediului;

### *CULTURĂ ȘI ARTĂ*

- Diversificarea activităților culturale la nivelul comunei;
- Modernizarea infrastructurii de cultură, întreținerea și conservarea obiectivelor culturale;
- Facilitarea accesului la informații prin intermediul structurilor de cultură;
- Revitalizarea practicilor tradiționale/artei populare, valorificarea acestora și asigurarea transmiterii către generațiile viitoare.

### *SĂNĂTATE ȘI ASISTENȚĂ SOCIALĂ*

- Asigurarea de servicii medicale suficiente și la standarde europene;
- Facilitarea accesului populației la servicii medicale de calitate; -
- Dezvoltarea unui program complex pentru informarea și educarea populației în spiritul unui mod de viață sănătos;
- Efectuarea unui studiu pentru identificarea factorilor de risc asupra calității vieții și aplicarea soluțiilor corespunzătoare;
- Îmbunătățirea calității serviciilor sociale;
- Dezvoltarea de parteneriate public-private pentru diverse proiecte/programe sociale (asistarea mamelor singure, consiliere psihologică pentru copii, etc.) sau identificarea actorilor locali care să preia administrarea serviciilor sociale;
- Dezvoltarea infrastructurii serviciilor de asistență socială prin crearea de centre pentru bătrâni, persoane defavorizate, persoane cu nivel scăzut de trai, etc.

**Comuna Prundeni, Județul Vâlcea**  
**Strategia de Dezvoltare Economico-Socială Durabilă 2021-2027**

---

*INFRASTRUCTURA*

- Creșterea standardului de viață pentru locuitorii comunei;
- Crearea de condiții de viață atractive atât pentru menținerea populației tinere în localitate cât și pentru atragerea populației care ar dori să se stabilească în comună;
- Crearea de condiții și facilități pentru familiile monoparentale, familiile tinere cu copii, persoane defavorizate;
- Îmbunătățirea calității vieții locuitorilor comunei prin creșterea gradului de informatizare ca urmare a introducerii tehnologiei IT, atât în instituțiile publice (primărie, școli, cămine culturale, etc.), cât și în gospodăriile populației;
- Crearea de noi locuri de muncă, în diverse domenii de activitate (inclusiv domenii non-agricole) cu venituri suficiente pentru a asigura un nivel de trai decent;
- Facilitarea accesului la formare profesională în vederea calificării sau recalificării pentru reconversia profesională în domenii căutate pe piața forței de muncă.
- Informarea și conștientizarea locuitorilor comunei cu privire la necesitatea racordării la rețeaua tehnico-edilitară pentru eliminarea riscului expunerii la poluare și agenți patogeni;
- Asigurarea de dotări edilitare complete și funcționale, capabile să deservească necesitățile locuitorilor comunei, în condiții civilizate;
- Facilitarea accesului tuturor locuitorilor comunei la rețeaua tehnico-edilitară.

**Comuna Prundeni, Județul Vâlcea**  
**Strategia de Dezvoltare Economico-Socială Durabilă 2021-2027**

---

---

- Crearea unei rețele de drumuri la standarde UE, care să deservească necesitățile locuitorilor comunei și să asigure cadrul necesar pentru dezvoltarea activităților economice;
- Modernizarea infrastructurii de drumuri și transport în acord cu normele privind protecția mediului înconjurător;
- Creșterea siguranței în circulația publică și asigurarea liberei deplasări a locuitorilor comunei.

***AGRICULTURA – SILVICULTURA***

- Creșterea productivității în sectorul agricol și zootehnic, reducerea populației ocupate în agricultura de subzistență;
- Diversificarea activităților agricole generatoare de venit;
- Promovarea unor politici agricole care să dezvolte practici de agricultură durabilă, să conducă la performanță și la valorificarea biomasei (nealimentar);
- Dezvoltarea unei agriculturi ecologice care și-ar putea găsi piața de desfacere în Uniunea Europeană;
- Promovarea unei politici adecvate în domeniul resurselor umane care lucrează în agricultură;
- Promovarea unei politici de mecanizare a agriculturii;
- Organizarea de exploatații agricole pentru culturi performante.



*INDUSTRIE – COMERȚ – SERVICII*

- Crearea condițiilor necesare pentru desfășurarea unui comerț civilizată pe raza comunei, comerț care să respecte reglementările în vigoare și care să nu pericliteze sănătatea populației;
- Asigurarea facilităților necesare (utilități) pentru localizarea de afaceri în comună;
- Alinierea la standardele aprobate a activităților comerciale;
- Promovarea unor tehnici eficiente de marketing;
- Creșterea calității serviciilor pe raza comunei;
- Promovarea unei politici de asociere a întreprinzătorilor locali și atrași pentru dezvoltarea unor activități economice în domeniul serviciilor;
- Facilitarea accesului la servicii de consultanță în domeniu, inclusiv pentru accesarea de fonduri europene;
- Promovarea spiritului antreprenorial în rândul populației comunei prin organizarea a diverse forme de pregătire în domeniu;
- Promovarea, la toate nivelurile de administrare și de vârstă, a conceptelor moderne de gestionare a deșeurilor.

### *TURISM*

- Promovarea unei politici de încurajare a activităților de interes turistic în asociere cu alte activități care pot căpăta specific local;
- Crearea infrastructurii pentru turism și agroturism – căi de acces și alte utilități;
- Sprijinirea întreprinzătorilor privați în deschiderea de afaceri în domeniu – pensiuni turistice, etc.;
- Sprijin și asistență pentru accesarea fondurilor disponibile (FDR, FEADR, etc.);
- Dezvoltarea de parteneriate public-private pentru valorificarea zonelor cu potențial turistic/agroturistic.

### *MANAGEMENTUL ȘI AMENAJAREA TERITORIULUI*

- Creșterea potențialului economic al comunei și reducerea cheltuielilor de întreținere a infrastructurii prin investiții în domeniul sus menționat;
- Efectuarea unui studiu hidrogeologic pentru a identifica problemele comunei în domeniul sus menționat;
- Amenajarea albiilor apelor și regularizarea canalelor cu torent în zonele afectate sau cu risc de a fi afectate;
- Împădurirea suprafețelor degradate sau afectate de alunecări de teren;

**Comuna Prundeni, Județul Vâlcea**  
**Strategia de Dezvoltare Economico-Socială Durabilă 2021-2027**

---

- Efectuarea unui studiu cu privire la posibilitatea irigațiilor terenurilor arabile, concomitent cu dezvoltarea economiei agrare.

*MEDIUL ÎNCONJURĂTOR*

- Elaborarea unui proiect de educare și transfer de cunoștințe cu privire la conceptul de dezvoltare durabilă;
- Promovarea unei politici de încurajare a activităților de exploatare a resurselor regenerabile;
- Aplicarea unui program de educare a populației pentru adoptarea unui mod de viață sănătos, promovarea conceptelor moderne privind sănătatea umană;
- Monitorizarea gradului de poluare a aerului, proiect privind identificarea durității apei, solului;
- Stoparea poluării și depoluarea cursurilor de apă, inclusiv repopularea piscicolă a acestora;
- Restructurarea activităților gospodărești pentru eliminarea surselor de poluare a aerului, apei și solului;
- Reducerea poluării prin înființarea sistemului de colectare selectivă a deșeurilor;
- Rezolvarea situației canalizării - închiderea foselor din gospodăriile populației;
- Promovarea practicilor de agricultură ecologică;

**Comuna Prundeni, Județul Vâlcea**  
**Strategia de Dezvoltare Economico-Socială Durabilă 2021-2027**

---

- Realizarea unor sisteme de alarmare a populației din zonele potențial a fi afectate de fenomene de poluare;
- Identificarea și aplicarea soluțiilor de stopare a poluării și de restaurare ecologică.
- Îmbunătățirea calității vieții și creșterea gradului de confort pentru populația comunei prin amenajarea spațiilor verzi din comună;
- Dezvoltarea unui program de educație ecologică a locuitorilor comunei;
- Elaborarea unui proiect comunitar de amenajare a spațiilor verzi;
- Creșterea gradului de curățenie a comunei și reducerea poluării prin înființarea sistemului de colectare selectivă a deșeurilor;
- Creșterea nivelului de cunoștințe a populației cu privire la depozitarea neorganizată a deșeurilor solide post-utilizare și arderea poluantă a unor materiale post – utilizare (cauciuc, mase plastice, textile sintetice);
- Crearea infrastructurii locale de colectare și depozitare intermediară a deșeurilor solide;
- Promovarea, la toate nivelurile de administrare și de vârstă, a conceptelor moderne de gestionare a deșeurilor.

*ADMINISTRAȚIA PUBLICĂ*

*Întărire instituțională*

- Îmbunătățirea calității serviciilor oferite de administrația publică locală prin întărirea capacității instituționale, dotare la standarde corespunzătoare (inclusiv în IT);
- Elaborarea unui sistem de administrare bazat pe promovarea autonomiei locale și consolidarea cadrului instituțional;
- Dezvoltarea sistemelor de comunicare cu comunitatea pentru creșterea participării cetățenilor la viața comunei – stabilirea unor modalități de consultare a cetățenilor și implicarea acestora în procesul decizional;
- Orientarea serviciilor publice către necesitățile locuitorilor comunei;
- Dezvoltarea și modernizarea infrastructurii comunității;
- Creșterea nivelului de accesare a fondurilor externe nerambursabile oportune pentru dezvoltarea comunității;
- Eficientizarea gestionării mijloacelor publice;
- Reevaluarea sistemului de servicii publice și orientarea unor activități către domeniul privat;
- Crearea unui sistem de monitorizare și evaluarea a calității serviciilor publice oferite locuitorilor comunei;
- Eliminarea blocajelor birocratice și implementarea unui sistem de management al calității în serviciile publice.

**Comuna Prundeni, Județul Vâlcea**  
**Strategia de Dezvoltare Economico-Socială Durabilă 2021-2027**

---

*Promovarea și dezvoltarea parteneriatelor public-private*

- Constituirea de parteneriate public – private pentru exploatarea unor investiții ale comunității și pentru valorificarea unor resurse locale din patrimoniul public: identificarea actorilor locali care pot fi implicați;
- Încurajarea formelor de asociere a societății civile pentru participarea la viața publică a comunității – identificarea nucleelor existente și potențiale și sprijinirea acestora;
- Sprijinirea ONG-urilor care desfășoară activități în folosul locuitorilor comunei;
- Elaborarea de proiecte investiționale comune cu sectorul economic privat, în diverse domenii (social, cultural, turism, mediu, etc.).

*Creșterea calității resurselor umane*

- Identificarea necesităților și oportunităților de instruire;
- Derularea unor programe de perfecționare profesională continuă a personalului din administrația publică în corelație cu exigențele impuse de creșterea autonomiei în administrația publică locală și cu exigențele pentru executarea sarcinilor de serviciu;
- Programe de perfecționare pentru accesarea fondurilor europene și pentru pregătirea cetățenilor comunei, potențiali solicitanți de fonduri pentru dezvoltare comunitară ;
- Elaborarea unui regulament de organizare și funcționare a personalului din administrația publică;

**Comuna Prundeni, Județul Vâlcea**  
**Strategia de Dezvoltare Economico-Socială Durabilă 2021-2027**

---

- Încadrarea corectă a personalului pe funcții și activități bine definite, în funcție de pregătire și experiență;
- Asigurarea transparenței în funcționarea sistemului instituțional pentru fiecare angajat;
- Creșterea responsabilității și a independenței profesionale a funcționarilor publici.

*Consolidarea managementului finanțelor publice*

- Aplicarea de măsuri concrete și fezabile pentru obținerea veniturilor proprii, crearea și menținerea echilibrului bugetar;
- Elaborarea unei strategii pentru obținerea de fonduri extrabugetare care să susțină proiecte/programe de interes local;
- Sprijinirea dezvoltării antreprenoriatului ca instrument esențial al economiei de piață;
- Aplicarea unui management financiar riguros care să permită un control strict și eficient asupra executării bugetului;
- Planificarea eficientă a cheltuielilor și veniturilor;
- Aplicarea de măsuri concrete de control asupra cheltuielilor publice;
- Dezvoltarea unui program pentru administrarea corespunzătoare a banilor publici.

**Comuna Prundeni, Județul Vâlcea**  
**Strategia de Dezvoltare Economico-Socială Durabilă 2021-2027**

---

*Managementul informațiilor*

- Racordarea instituțiilor, a agenților economici și a populației la sistemele actuale de comunicare;
- Construirea de parteneriate cu agenți privați și implicarea acestora în activități comerciale în sfera IT, eventual asigurarea de spații în caminul cultural pentru înființarea și derularea de activități specifice;
- Analizarea nevoilor în domeniul IT și informatizarea serviciilor oferite cetățenilor de către primărie (registru agricol, taxe și impozite, evidența populației, etc.);
- Coordonarea cu alte activități a acestui domeniu – înființarea punctului de informare și conectarea la surse de informare locale, județene și naționale.
- Aducerea informației europene și guvernamentale în fața populației locale în scopul fructificării oportunităților legate de integrarea în Uniunea Europeană – accesarea de fonduri structurale, absorbției fondurilor comunitare și în special al fondurilor de dezvoltare agricolă – deschidere de noi afaceri, infrastructura rurală, etc.



**Comuna Prundeni, Județul Vâlcea**  
**Strategia de Dezvoltare Economico-Socială Durabilă 2021-2027**

---

**Planul de acțiune pe domenii prioritare de intervenție**

<b>1. Educație</b>	
<b>Acțiuni propuse</b>	<b>Durata</b>
Reabilitarea/modernizarea și dotarea unităților de învățământ (mobilier nou Săli de clasa, aviziere);	1-4
Dotări IT ale unităților de învățământ – echipamentele se uzează;	1-2
Amenajare teren de sport;	1-3
Amenajare spații de joacă la Grădinițe;	1-2
Construire unei săli de sport în localitate;	1-2
Înființare/ amenajare baze sportive în fiecare sat din comună;	1-4
Achiziționare microbuze școlare;	1-2
Amenajare curți și împrejurimi la grădinițe, școli și parcuri;	1-3
Înființarea unei școli profesionale de meserii;	2-4
Achiziționarea periodică de materiale didactice pentru desfășurarea activităților;	1-7
Acordarea burselor sociale și burselor de merit pentru elevii școlii din comuna Prundeni	1-2
Deșfășurarea în mod sistematic a unor programe privind formarea comportamentului și a deprinderilor față de mediu în grădinițe și școli; conștientizarea cadrelor didactice în ceea ce privește influența și rolul de formator.	1-7

**Comuna Prundeni, Județul Vâlcea**  
**Strategia de Dezvoltare Economico-Socială Durabilă 2021-2027**

---

---

**Responsabili**

- Compartiment achiziții publice
- Birou buget, finanțe, impozite, taxe și implementare proiecte

**Resurse disponibile**

- Fonduri locale,
- Fonduri guvernamentale – Ministerul Educației și Cercetării  
Împrumuturi.
- PO Capital Uman
- PO Regional – Axa Prioritară 10
- PNDR-Măsura 7, Submăsura 7.2
- Program Național Dezvoltare Locală
- Fonduri europene Grupuri de Acțiune Locală (GAL)

**Etape pentru finanțarea proiectului**

- Realizare SF
- Obținere avize
- Analiza situației actuale și a necesarului în ceea ce privește dotarea  
(inclusiv IT)
- Efectuarea unui studiu cu privire la necesitatea spațiilor pentru sport,  
precum și a unei analize de cost
- Pregătire cerere de finanțare și documentații conexe
- Programe/campanii educaționale privind protecția mediului

**Comuna Prundeni, Județul Vâlcea**  
**Strategia de Dezvoltare Economico-Socială Durabilă 2021-2027**

---

---

<b>2. Cultură și artă</b>	
<b>Acțiuni propuse</b>	<b>Durata</b>
Dotare cămine culturale;	1-3
Îmbogățirea fondului de carte al bibliotecii comunale;	1-2
Dotare biblioteca comunală;	1-2
Înființare punct de informare în cadrul căminului cultural	1-3
Amenajare curți și împrejurimi la căminele culturale;	1-4
<b>Responsabili</b> <ul style="list-style-type: none"><li>- Compartiment achiziții publice</li><li>- Birou buget, finanțe, impozite, taxe și implementare proiecte</li><li>- Biblioteca comunală</li></ul>	
<b>Resurse disponibile</b> <ul style="list-style-type: none"><li>- Fonduri locale,</li><li>- Fonduri guvernamentale – Ministerul Culturii</li><li>- Împrumuturi,</li><li>- PO Capital Uman</li><li>- PO Regional – Axa Prioritară 5</li><li>- PNDR – Măsura 7, Submăsura 7.2, 7.6</li></ul>	
<b>Etape pentru finanțarea proiectului</b> <p style="text-align: center;">Identificarea de actori locali care să investească; Identificarea agenților economici interesați în construirea de parteneriate pentru susținerea activităților culturale și cointeresarea acestora pentru investiții în infrastructură</p>	

**Comuna Prundeni, Județul Vâlcea**  
**Strategia de Dezvoltare Economico-Socială Durabilă 2021-2027**

---

- Pregătire cerere/ documente specifice
- Obținere avize
- Pregătire cerere de finanțare și documentații conexe
- Organizare programe culturale

<b>3.Sănătate</b>	
<b>Acțiuni propuse</b>	<b>Durata</b>
Înființare cabinete medicale în satele unde nu există;	1-5
Studiu în vederea stabilirii calității apelor de la sursele de apă subterane și de suprafață de pe teritoriul comunei;	1-2
Program complex de asigurare a securității umane față de expunerea la riscul de îmbolnăvire.	1-2
<b>Responsabili</b>	
<ul style="list-style-type: none"><li>- Serviciu asistență social și comunitară</li><li>- Birou buget, finanțe, impozite, taxe și implementare proiecte</li></ul>	
<b>Resurse disponibile</b>	
<ul style="list-style-type: none"><li>- Fonduri locale,</li><li>- Fonduri guvernamentale – Ministerul Sănătății</li><li>- Împrumuturi</li><li>- PO Capital Uman- Axa prioritară 4, Obiectiv specific 4.2</li><li>- PO Regional Axa prioritară 8</li></ul>	
<b>Etape pentru finanțarea proiectului</b>	

**Comuna Prundeni, Județul Vâlcea**  
**Strategia de Dezvoltare Economico-Socială Durabilă 2021-2027**

---

- Efectuarea unui studiu local pentru identificarea direcțiilor de dezvoltare a asistenței medicale
- Pregătire SF
- Obținere avize
- Pregătire cerere de finanțare

<b>4.Asistență socială</b>	
<b>Acțiuni propuse</b>	<b>Durata</b>
Consiliere psihologică pentru copiii abandonati/lăsați în grija altor persoane din cadrul ori din afara familiei;	1-7
Construirea unui centru de zi destinat persoanelor defavorizate;	1-2
Construirea unui centru pentru persoane vârstnice;	1-2
Înființare post de psiholog și personal specializat în vederea consilierii persoanelor cu probleme (mame singure-familii monoparentale; persoane care consumă alcool și alte persoane aflate în dificultate);	1-2
Înființare posturi de asistent social;	1-2
Campanii de conștientizare a populației cu privire la necesitatea serviciilor de asistență socială;	1-7
Identificarea de potențiali actori locali (parohii, ONG-uri, etc.) care să preia administrarea sau să sprijine aceste servicii.	1-7
<b>Responsabili</b>	
- Compartiment asistență socială , stare civilă și registru agricol	

**Comuna Prundeni, Județul Vâlcea**  
**Strategia de Dezvoltare Economico-Socială Durabilă 2021-2027**

---

---

**Resurse disponibile**

- Fonduri locale,
- Fonduri guvernamentale – Ministerul Muncii și Protecției Sociale
- Împrumuturi,
- PO Capital Uman- Axa prioritara 4, Obiectiv specific 4.2
- PNDR – Măsura 7, Submăsura 7.2
- PO Regional Axa prioritara 8

**Etape pentru finanțarea proiectului**

- Realizare analiză socială
- Elaborarea unui plan de servicii sociale
- Realizare expertiza tehnică
- Pregătire SF
- Obținere avize
- Pregătire cerere de finanțare

**5.Ordine și siguranță publică**

<b>Acțiuni propuse</b>	<b>Durata</b>
Campanii de educație a populației în spiritul respectării legii	1-7
<b>Responsabili</b>	
- Compartiment administrativ	
<b>Resurse disponibile</b>	
- Fonduri locale	

**Comuna Prundeni, Județul Vâlcea**  
**Strategia de Dezvoltare Economico-Socială Durabilă 2021-2027**

---

---

<b>6. Condiții de locuit</b>	
<b>Acțiuni propuse</b>	<b>Durata</b>
Aplicarea Codului construcțiilor privind locuințele (reabilitarea celor vechi și construirea altora noi);	1-7
Acțiune educativă de conștientizare a locuitorilor cu privire la exigențele condițiilor de locuit;	1-7
<b>Responsabili</b> <ul style="list-style-type: none"><li>- Compartiment achiziții publice</li><li>- Birou buget, finanțe, impozite, taxe și implementare proiecte</li><li>- Compartiment autorizări și disciplină în construcții</li></ul>	
<b>Resurse disponibile</b> <ul style="list-style-type: none"><li>- Fonduri locale,</li><li>- Fonduri guvernamentale</li></ul>	
<b>Etape pentru finanțarea proiectului</b> <ul style="list-style-type: none"><li>- Efectuarea unui studiu local pentru identificarea nevoilor</li><li>- Pregătire SF</li><li>- Obținere aviz</li><li>- Pregătire cerere de finanțare</li></ul>	

**Comuna Prundeni, Județul Vâlcea**  
**Strategia de Dezvoltare Economico-Socială Durabilă 2021-2027**

<b>7.Tehnico-edililar</b>	
<b>Acțiuni propuse</b>	<b>Durata</b>
Extinderea rețelei de gaz metan pentru acoperirea nevoilor energetice ale populației și instituțiilor;	1-4
Extinderea și modernizarea rețelei de canalizare;	1-4
Modernizarea și extinderea rețelei de furnizare a apei potabile în comuna Prundeni;	1-4
Construire stații de epurare – stație locală;	1-3
Program de conștientizare a cetățenilor cu privire la necesitatea racordării la rețeaua edilitară pentru eliminarea expunerii la poluare și agenți patogeni.	1-7
<b>Responsabili</b> <ul style="list-style-type: none"><li>- Compartiment achiziții publice</li><li>- Birou buget, finanțe, impozite, taxe și implementare proiecte</li></ul>	
<b>Resurse disponibile</b> <ul style="list-style-type: none"><li>- Fonduri locale,</li><li>- Fonduri guvernamentale</li><li>- Împrumuturi</li><li>- PNDR, Măsura 7, Submăsura 7.2</li></ul>	
<b>Etape pentru finanțarea proiectului</b> <ul style="list-style-type: none"><li>- Realizare SF</li><li>- Obținere avize</li><li>- Pregătire cerere de finanțare și documentații conexe</li></ul>	



**Comuna Prundeni, Județul Vâlcea**  
**Strategia de Dezvoltare Economico-Socială Durabilă 2021-2027**

---

---

<b>8.Rețea energetică</b>	
<b>Acțiuni propuse</b>	<b>Durata</b>
Modernizarea și extinderea rețelei de iluminat public;	1-3
Modernizarea iluminatului public cu led;	1-2
Valorificarea resurselor energetice regenerabile – eoliene, energia solară;	1-7
Proiecte de asociere a culturilor agricole cu valorificarea energetică produselor agricole.	1-7
<b>Responsabili</b> <ul style="list-style-type: none"><li>- Birou buget, finanțe, impozite, taxe și implementare proiecte</li><li>- Compartiment resurse umane, mediu, fond funciar, agricultură</li></ul>	
<b>Resurse disponibile</b> <ul style="list-style-type: none"><li>- Fonduri locale,</li><li>- Fonduri guvernamentale</li><li>- Împrumuturi</li><li>- PNDR, Măsura 7, Submăsura 7.2</li></ul>	
<b>Etape pentru finanțarea proiectului</b> <ul style="list-style-type: none"><li>- Realizare SF</li><li>- Obținere avize</li><li>- Pregătire cerere de finanțare și documentații conexe</li></ul>	

**Comuna Prundeni, Județul Vâlcea**  
**Strategia de Dezvoltare Economico-Socială Durabilă 2021-2027**

<b>9.Rețea de transport</b>	
<b>Acțiuni propuse</b>	<b>Durata</b>
Reabilitarea și modernizarea infrastructurii rutiere din comună	1-4
Refacerea trotuarelor/construcție pe toată lungimea de străzi din Comuna Prundeni	1-2
Reabilitarea și modernizarea drumurilor de exploatație agricolă;	1-4
Amenajare refugii de călători;	1-2
Modernizarea rețelelor de transport rutier (drumuri comunale): lucrări canalizare, rețelele apa, asfaltare, rigole scurgere, piste bicicliști, rampe de acces persoane handicap;	1-4
Reabilitarea canalelor/apelor pluviale prin dalare	1-2
Reabilitarea infrastructurii de transport pentru creșterea siguranței în circulația publică și asigurarea liberei deplasări a cetățenilor;	1-4
Evaluări periodice ale necesarului de transport de persoane și de marfă din zona și promovarea acestuia în rândul transportatorilor locali.	1-7
<b>Responsabili</b>	
<ul style="list-style-type: none"> <li>- Compartiment achiziții publice</li> <li>- Birou buget, finanțe, impozite, taxe și implementare proiecte</li> <li>- Compartiment administrativ</li> </ul>	
<b>Resurse disponibile</b>	
<ul style="list-style-type: none"> <li>- Fonduri locale;</li> </ul>	

**Comuna Prundeni, Județul Vâlcea**  
**Strategia de Dezvoltare Economico-Socială Durabilă 2021-2027**

---

- Fonduri guvernamentale
- Împrumuturi
- PNDR, Măsura 7, Submăsura 7.2

**Etape pentru finanțarea proiectului**

- Realizare SF
- Obținere avize
- Pregătire cerere de finanțare și documentații conexe

<b>10.Agricultură</b>	
<b>Acțiuni propuse</b>	<b>Durata</b>
Înființarea unui târg- obor pentru comercializarea animalelor	1-7
Înființarea unei piețe de comercializare a produselor agroalimentare;	1-2
Înființarea unui depozit de legume-fructe ;	1-2
Promovarea unei politici agricole care să conducă la performanța și la valorificarea biomasei (nealimentar);	1-2
Promovarea unei politici adecvate în domeniul resurselor umane care lucrează în agricultură;	1-7
<b>Responsabili</b>	
<ul style="list-style-type: none"><li>- Compartiment registru agricol</li><li>- Compartiment resurse umane, mediu, fond funciar, agricultura</li></ul>	
<b>Resurse disponibile</b>	
<ul style="list-style-type: none"><li>- Fonduri locale,</li></ul>	

**Comuna Prundeni, Județul Vâlcea**  
**Strategia de Dezvoltare Economico-Socială Durabilă 2021-2027**

---

---

- Fonduri guvernamentale
- Fonduri private
- Împrumuturi
- PNDR – Masura 4

**Etape pentru finanțarea proiectului**

- Asigurarea de consultanță agricolă de specialitate
- Organizarea de întâlniri de informare
- Sprijinirea persoanelor fizice și juridice care pregătesc proiecte să obțină avizele necesare
- Obținere avize
- Pregătire cerere de finanțare

<b>11.Industrie</b>	
<b>Acțiuni propuse</b>	<b>Durata</b>
Acțiuni de sprijinire a mediului de afaceri local;	1-7
Sprijin pentru dezvoltarea industriei bazate pe prelucrarea resurselor agricole;	1-3
Sprijinirea înființării de firme prelucrătoare a materialului lemnos;	1-3
Acordarea de sprijin pentru înființarea de asociații și grupuri de producători locali în vederea amplificării producției și comercializării produselor locale;	1-7

**Comuna Prundeni, Județul Vâlcea**  
**Strategia de Dezvoltare Economico-Socială Durabilă 2021-2027**

---

---

Promovarea spiritului antreprenorial pentru dezvoltarea unor activități de producție pentru valorificarea resurselor locale	1-7
<b>Responsabili</b>	
<ul style="list-style-type: none"><li>- Compartiment registru agricol</li><li>- Compartiment resurse umane, mediu, fond funciar, agricultură</li><li>- Birou buget, finanțe, impozite, taxe și implementare proiecte</li></ul>	
<b>Resurse disponibile</b>	
<ul style="list-style-type: none"><li>- Fonduri locale,</li><li>- Fonduri guvernamentale– ANIMMC</li><li>- Fonduri private</li><li>- Împrumuturi,</li><li>- PNDR – Măsura 6, Submăsura 6.2, 6.4</li></ul>	
<b>Etape pentru finanțarea proiectului</b>	
<ul style="list-style-type: none"><li>- Asigurarea de consultanță de specialitate</li><li>- Organizarea de întâlniri de informare</li><li>- Obținere avize</li><li>- Pregătire cerere de finanțare</li></ul>	

**Comuna Prundeni, Județul Vâlcea**  
**Strategia de Dezvoltare Economico-Socială Durabilă 2021-2027**

---

---

<b>12.Comerț și alimentație publică</b>	
<b>Acțiuni propuse</b>	<b>Durata</b>
Alinierea la standardele aprobate a activităților comerciale;	1-4
Înființarea unor spații comerciale de alimentație publică	1-3
<b>Responsabili</b>	
<ul style="list-style-type: none"><li>- Compartiment resurse umane, mediu, fond funciar, agricultură</li><li>- Birou buget, finanțe, impozite, taxe și implementare proiecte</li></ul>	
<b>Resurse disponibile</b>	
<ul style="list-style-type: none"><li>- Fonduri locale,</li><li>- Fonduri guvernamentale</li><li>- Fonduri private</li><li>- Împrumuturi,</li><li>- PNDR – Măsura 6, Submăsura 6.2, 6.4</li></ul>	
<b>Etape pentru finanțarea proiectului</b>	
<ul style="list-style-type: none"><li>- Asigurarea de consultanță de specialitate</li><li>- Organizarea de întâlniri de informare</li><li>- Obținere avize</li><li>- Pregătire cerere de finanțare</li></ul>	

**Comuna Prundeni, Județul Vâlcea**  
**Strategia de Dezvoltare Economico-Socială Durabilă 2021-2027**

---

---

<b>13.Servicii</b>	
<b>Acțiuni propuse</b>	<b>Durata</b>
Înființare punct bancar	1-2
Înființare unități reparații electrocasnice și electronice;cizmărie; croitorie, sectii pentru reparatii utilaje agricole	1-2
Punct de informare a populației cu privire la legislația europeană	1-3
<b>Responsabili</b>	
- Birou buget, finanțe, impozite, taxe și implementare proiecte	
<b>Resurse disponibile</b>	
- Fonduri locale,	
- Fonduri guvernamentale	
- Fonduri private	
- Împrumuturi	
- PO Capital Uman –Axa prioritară 3, OS 3.7	
- PNDR – Măsura 6, Submăsura 6.2, 6.4	
<b>Etape pentru finanțarea proiectului</b>	
- Servicii de consultanță în domeniu, inclusiv pentru accesarea de fonduri europene	
- Organizarea de întâlniri de informare	

**Comuna Prundeni, Județul Vâlcea**  
**Strategia de Dezvoltare Economico-Socială Durabilă 2021-2027**

<b>14. Turism</b>	
<b>Acțiuni propuse</b>	<b>Durata</b>
Modernizarea infrastructurii;	1-3
Valorificarea zonei cu potențial turistic;	1-7
Identificarea potențialilor investitori în turism/agroturism;	1-2
Înființarea și amenajarea zonelor de agrement și de picnic	1-3
Construire pensiuni agro turistice;	1-3
Promovarea traseelor turistice existente	1-3
Amenajarea traseelor turistice existente în comună;	1-3
Informare și asistența privind fondurile interne și externe disponibile;	1-7
Accesarea fondurilor disponibile (POR, PNDR etc.)	1-3
<b>Responsabili</b>	
<ul style="list-style-type: none"> <li>- Compartiment resurse umane, mediu, fond funciar, agricultură</li> <li>- Birou buget, finanțe, impozite, taxe și implementare proiecte</li> </ul>	
<b>Resurse disponibile</b>	
<ul style="list-style-type: none"> <li>- Fonduri locale</li> <li>- Fonduri guvernamentale</li> <li>- Fonduri private</li> <li>- Împrumuturi</li> <li>- POR – axa prioritară 7</li> </ul>	
<b>Etape pentru finanțarea proiectului</b>	



**Comuna Prundeni, Județul Vâlcea**  
**Strategia de Dezvoltare Economico-Socială Durabilă 2021-2027**

---

---

- Servicii de consultanță în domeniu, inclusiv pentru accesarea de fonduri europene
- Organizarea de întâlniri de informare
- Sprijinirea întreprinzătorilor privați în deschiderea de afaceri în domeniu

<b>15.Managementul teritoriului</b>	
<b>Acțiuni propuse</b>	<b>Durata</b>
Crearea unei mentalități de abordare a vieții sociale și economice locale în care teritoriul constituie o resursă;	1-7
Studii și cercetări privind zonarea teritoriului pe criterii de potențial economic, social, ecologic, tehnologic și crearea conceptelor necesare de valorificare a acestui potențial - completare, finalizare;	1-7
Definitivarea reconstituirii proprietății asupra terenurilor și clădirilor;	1-7
Adoptarea unui concept european de organizare teritorială pentru îmbunătățirea condițiilor de dezvoltare rurală;	1-7
<b>Responsabili</b>	
- Compartiment juridic și relații publice Compartiment administrativ	
<b>Resurse disponibile</b>	
- Fonduri locale,	

**Comuna Prundeni, Județul Vâlcea**  
**Strategia de Dezvoltare Economico-Socială Durabilă 2021-2027**

---

---

- Fonduri guvernamentale
- Fonduri private

<b>16.Amenajarea teritoriului</b>	
<b>Acțiuni propuse</b>	<b>Durata</b>
Zonarea terenurilor agricole pentru adaptare la sisteme moderne de valorificare și asigurare acces;	1-2
Constituirea și actualizarea permanentă a unei baze de date privind situația teritoriului;	1-7
<b>Responsabili</b>	
<ul style="list-style-type: none"><li>- Compartiment administrativ</li><li>- Compartiment resurse umane, mediu, fond funciar, agricultură</li><li>- Birou buget, finanțe, impozite, taxe și implementare proiecte</li></ul>	
<b>Resurse disponibile</b>	
<ul style="list-style-type: none"><li>- Fonduri locale,</li><li>- Fonduri guvernamentale</li><li>- Fonduri private</li></ul>	

**Comuna Prundeni, Județul Vâlcea**  
**Strategia de Dezvoltare Economico-Socială Durabilă 2021-2027**

<b>17.Managementul integrat al deșeurilor</b>	
<b>Acțiuni propuse</b>	<b>Du rat a</b>
Activități de educare a populației cu privire la necesitatea și modul de gestionare a deșeurilor menajere solide;	1-7
Dotarea cu infrastructura necesară pentru colectarea selectivă a deșeurilor – achiziționare pubele;	1-2
Crearea infrastructurii locale de colectare și depozitare intermediară a deșeurilor solide;	1-3
Înființarea unui Centru de colectare/ procesare primară a deșeurilor plastice;	1-3
<b>Responsabili</b> Compartiment administrativ Compartiment resurse umane, mediu, fond funciar, agricultură Birou buget, finanțe, impozite, taxe și implementare proiecte	
<b>Resurse disponibile</b> Fonduri locale, Fonduri guvernamentale, PNDR, Masura 7, Submasura 7.2	

**Comuna Prundeni, Județul Vâlcea**  
**Strategia de Dezvoltare Economico-Socială Durabilă 2021-2027**

---

---

<b>18.Spații verzi</b>	
<b>Acțiuni propuse</b>	<b>Durata</b>
Înființarea și amenajarea zonelor de agrement și de picnic	1-4
Amenajare spații verzi la școli, grădinițe, cămine culturale;	1-2
Amenajare parc;	1-3
Realizarea unor spații verzi;	1-4
Program de conștientizare și educare a populației la toate nivelurile de vârstă.	1-7
<b>Responsabili</b>	
- Compartiment registru agricol	
- Compartiment resurse umane, mediu, fond funciar, agricultură	
Birou buget, finanțe, impozite, taxe și implementare proiecte	
<b>Resurse disponibile</b>	
- Fonduri locale,	
- Fonduri guvernamentale,	
- Fonduri private,	
- Împrumuturi,	
- PNDR – Măsura 7, Submăsura 7.2	
- PO Infrastructura mare	
<b>Etape pentru finanțarea proiectului</b>	
- Consultarea populației cu privire la locațiile spațiilor de joacă și de agrement	

**Comuna Prundeni, Județul Vâlcea**  
**Strategia de Dezvoltare Economico-Socială Durabilă 2021-2027**

---

- Campanii de educare a populației
- Analize și studii privind soluțiile tehnice de realizare a investiției
- Realizare SF și analize de cost
- Obținere avize
- Pregătire cerere de finanțare și documentații conexe

<b>19. Infrastructura</b>	
<b>Acțiuni propuse</b>	<b>Durata</b>
Reabilitare / modernizare și dotare sediu primărie	2-4
Dotarea cu echipamente IT – hardware, software, licențe;	1-3
Dotarea cu echipamente pentru protecție civilă:	1-3
Achiziționare sisteme și programe informatice pentru compartimente;	1-7
Achiziționare sistem de încălzire sediu primărie;	1-4
Achiziționare mașină de tonaj pentru drumuri, mașină pentru dezăpezit și mașină de teren;	1-3
Înființarea unui sistem de plată a facturilor (Pay Point);	1-2
Achiziționare sistem de alarmare;	1-5
Intabularea imobilelor ce aparțin domeniului public și privat în vederea atestării inventarului prin hotărâre de consiliu local	1-4
Cadastru gratuit teren extravilan	1-4

**Comuna Prundeni, Județul Vâlcea**  
**Strategia de Dezvoltare Economico-Socială Durabilă 2021-2027**

---

---

Înființare rețea puncte de internet gratuit pe raza comunei Prundeni	1-2
Extindere rețea camere supraveghere video pe raza comunei Prundeni	1-2
Proiect „Realizare Plan Urbanistic General”	1-2
Programe de constituire și dezvoltare a bazei de utilaje și echipamente pentru intervenții în cazuri de forță majoră – identificarea surselor potențiale de finanțare	3-6
<b>Responsabili</b> - Compartiment administrativ	
<b>Resurse disponibile</b> - Fonduri locale, - Fonduri guvernamentale - Împrumuturi - PO Capacitate Administrativă - PNDR – Măsura 19, Submăsura 19.1, 19.2	
<b>Etape pentru finanțarea proiectului</b> - Pregătire SF - Obținere avize - Pregătire cerere de finanțare	

**Comuna Prundeni, Județul Vâlcea**  
**Strategia de Dezvoltare Economico-Socială Durabilă 2021-2027**

---

---

<b>20. Resurse umane</b>	
<b>Acțiuni propuse</b>	<b>Durata</b>
Organizare/participare la programe de formare profesională continuă a personalului din administrația publică în corelație cu exigențele impuse de creșterea autonomiei în administrația publică locală și cu exigențele pentru executarea sarcinilor de serviciu	1-7
<b>Responsabili</b> Compartiment administrativ	
<b>Resurse disponibile</b> Fonduri locale, guvernamentale Împrumuturi PO Capital Uman PO Dezvoltarea capacității administrative – axa 1	
<b>Etape pentru finanțarea proiectului</b> Analiza nevoilor de formare ale angajaților Pregătire cerere de finanțare și documentație conexă	

**Comuna Prundeni, Județul Vâlcea**  
**Strategia de Dezvoltare Economico-Socială Durabilă 2021-2027**

---

---

<b>21.Parteneriate publice-private</b>	
<b>Ațiuni propuse</b>	<b>Durata</b>
Identificarea potențialilor investitori și construirea de parteneriate public private pentru dezvoltarea comunitatii	1-2
Elaborarea de propuneri de proiecte pentru finanțări din fondurile destinate modernizării administrației locale	1-3
<b>Responsabili</b> Compartiment administrativ	
<b>Resurse disponibil</b> Fonduri locale, Împrumuturi guvernamentale Împrumuturi PNDR PO Dezvoltarea capacității administrative – axa 1	
<b>Etape pentru finanțarea proiectului</b> Pregătire SF Obținere avize Pregătire cerere de finanțare	



## **Surse de finanțare pentru perioada 2021-2027**

Având în vedere că până la data elaborării prezentei strategii nu a fost publicate programele operaționale care pot fi accesate pentru perioada de programare 2021-2027 prezentăm mai jos sursele de finanțare aferente perioadei 2014-2020. Fondurile alocate pentru perioada de programare 2014-2020 pot fi accesate și după anul 2020, perioada fiind prelungită până în anul 2023.

Pentru atingerea obiectivelor Strategiei de Dezvoltare Economico-Socială Durabilă a comunei Prundeni au fost identificate mai multe surse de finanțare, după cum urmează:

### **1. Programul Național de Dezvoltare Rurală (PNDR)**

**Programul Național de Dezvoltare Rurală 2014 – 2020 ( PNDR)** – program prin care se acordă fonduri nerambursabile de la Uniunea Europeană și Guvernul României pentru dezvoltarea economico – socială a spațiului rural din România.

Investitorii au noi oportunități financiare pentru proiecte de investiții în dezvoltarea agriculturii și a zonei rurale.

Fermierii, societățile private și autoritățile publice locale au la dispoziție aproximativ 8 miliarde de euro, fonduri europene nerambursabile pentru investiții la standarde europene, eficiente și rentabile.

### **PRINCIPALELE PRIORITĂȚI DE DEZVOLTARE RURALĂ PENTRU PERIOADA DE PROGRAMARE 2014-2020**

Modernizarea și creșterea viabilității exploatațiilor agricole prin consolidarea acestora, deschiderea către piață și procesare a produselor agricole;

**Comuna Prundeni, Județul Vâlcea**  
**Strategia de Dezvoltare Economico-Socială Durabilă 2021-2027**

---

Încurajarea întineririi generațiilor de agricultori prin sprijinirea instalării tinerilor fermieri;

Dezvoltarea infrastructurii rurale de bază ca condiție pentru atragerea investițiilor în zonele rurale și crearea de noi locuri de muncă și implicit la dezvoltarea spațiului rural.

Încurajarea diversificării economiei rurale prin promovarea creării și dezvoltării IMM-urilor în sectoarele nonagricole din mediul rural;

Promovarea sectorului pomicol, ca sector cu nevoi specifice, prin intermediul unui subprogram dedicate;

Încurajarea dezvoltării locale plasate în responsabilitatea comunității prin intermediul abordării LEADER. Competența transversală a LEADER îmbunătățește competitivitatea, calitatea vieții și diversificarea economiei rurale, precum și combaterea sărăciei și excluderii sociale. Agenția pentru Finanțarea Investițiilor Rurale ( AFIR) este instituția care asigură implementarea tehnică și financiară a PNDR 2014 - 2020

Prin Planul Național Strategic 2007 – 2013 și ulterior prin PNDR s-au conturat patru direcții (axe) prioritare pentru finanțare prin FEADR.

**Prima direcție prioritară pentru dezvoltarea spațiului rural :**

Axa I - *Creșterea competitivității sectorului agricol și silvic* - urmărește restructurarea și dezvoltarea producției agricole și silvice, dar și a industriilor prelucrătoare aferente, pentru a le face mai competitive și pentru a contribui la creșterea economică și convergența veniturilor din spațiul rural (acolo unde este

**Comuna Prundeni, Județul Vâlcea**  
**Strategia de Dezvoltare Economico-Socială Durabilă 2021-2027**

---

posibil), în paralel cu asigurarea condițiilor de trai și protecția mediului din aceste zone.

Axa II - *Îmbunătățirea mediului și a zonelor rurale* - pune accent pe menținerea și îmbunătățirea calității mediului din zonele rurale ale României prin promovarea unui management durabil atât pe suprafețele agricole, cât și pe cele forestiere. Obiectivele privind menținerea biodiversității și conservarea naturii se materializează prin sprijinirea conservării și dezvoltării pădurii, asigurarea unei ocupări echilibrate a teritoriului și dezvoltarea practicilor de management durabil al terenurilor agricole.

Nu au fost uitate mult așteptatele investiții în dezvoltarea infrastructurii și serviciilor rurale, o mai mare importanță acordându-se multifuncționalității economice a zonelor rurale, dar și conservării și punerii în valoare a patrimoniului cultural și arhitectural. Axa III - *Îmbunătățirea calității vieții în zonele rurale și diversificarea economiei rurale* - vizează gestionarea și facilitarea tranziției forței de muncă din sectorul agricol către alte sectoare care să le asigure un nivel de trai corespunzător din punct de vedere social și economic.

O a patra direcție (Axa IV) – **LEADER** – are în vedere implementarea unor strategii locale de dezvoltare pentru îmbunătățirea guvernării administrative la nivel rural.

## **DOMENII DE FINANȚARE PRIN PNDR 2020**

### **Măsura 4 - Investiții în active fizice**

#### **Submăsura 4.1 - Investiții în exploatații agricole**

SCOPUL investițiilor sprijinite în cadrul acestei submăsuri este sprijinirea investițiilor pentru creșterea competitivității exploataților agricole prin dotarea cu utilaje și echipamente performante în raport cu structura agricolă actuală, precum și investițiile pentru modernizarea fermei (în special cele de dimensiuni medii și asocieri de ferme mici și medii) și îmbunătățirea calității activelor fixe.

#### **OBIECTIVE:**

- Îmbunătățirea performanțelor generale ale exploatațiilor agricole prin creșterea competitivității activității agricole, a diversificării producției agricole și a calității produselor obținute;
- Restructurarea exploatațiilor de dimensiuni mici și medii și transformarea acestora în exploatații comerciale;
- Respectarea standardelor comunitare aplicabile tuturor tipurilor de investiții;
- Creșterea valorii adăugate a produselor agricole prin procesarea produselor la nivelul fermei și comercializarea directă a acestora în vederea creării și promovării lanțurilor alimentare integrate.

#### **BENEFICIARI:**

- Fermierii, cu excepția persoanelor fizice neautorizate;

**Comuna Prundeni, Județul Vâlcea**  
**Strategia de Dezvoltare Economico-Socială Durabilă 2021-2027**

---

- Cooperativele (cooperativele agricole și societățile cooperative agricole), grupuri de producători, constituite în baza legislației naționale în vigoare care deservește interesele membrilor;

**SPRIJINUL NERAMBURSABIL:**

În cazul fermelor având dimensiunea economică până la 500.000 SO (valoare producție standard) sprijinul public nerambursabil va fi de 50% din totalul cheltuielilor eligibile și nu va depăși:

- pentru proiectele care prevăd achiziții simple:
  - maximum 500.000 euro, respectiv 100.000 euro pentru fermele mici;
- pentru proiectele care prevăd construcții-montaj:
  - maximum 1.000.000 euro pentru sectorul vegetal, respectiv 200.000 euro pentru fermele mici din sectorul vegetal;
  - maximum 1.500.000 euro pentru legume în spații protejate (sere) și sectorul zootehnic, respectiv 300.000 euro pentru fermele mici din sectorul zootehnic;
- pentru proiectele care prevăd crearea de lanțuri alimentare integrate:
  - maximum 2.000.000 euro, respectiv 400.000 euro pentru fermele mici;

În cazul fermelor având dimensiunea economică peste 500.000 SO sprijinul public nerambursabil va fi de 30% și nu va depăși:

- pentru proiectele care prevăd achiziții simple:
  - maximum 500.000 euro;
- pentru proiectele care prevăd construcții- montaj:
  - maximum 1.000.000 euro pentru sectorul vegetal, respectiv maximum 1.500.000 euro pentru legume în spații protejate (sere) și sectorul zootehnic;

**Comuna Prundeni, Județul Vâlcea**  
**Strategia de Dezvoltare Economico-Socială Durabilă 2021-2027**

---

- pentru proiectele care prevăd crearea de lanțuri alimentare integrate:

- maximum 2.000.000 euro;

În cazul cooperativelor și a grupurilor de producători sprijinul va fi 50% fără a depăși maximum 2.000.000 euro indiferent de tipul investiției.

**Submăsura 4.1a - Investiții în exploatații pomicole**

SCOPUL investițiilor sprijinite în cadrul acestei submăsuri este creșterea competitivității exploatațiilor pomicole prin dotarea cu utilaje și echipamente, înființarea, modernizarea și/ sau extinderea unităților de procesare, înființarea de plantații pomicole, reconversia plantațiilor existente și creșterea suprafețelor ocupate de pepinierele pomicole.

**OBIECTIVELE submăsurii 4.1a**

- Creșterea competitivității, diversificarea producției, creșterea calității produselor obținute și îmbunătățirea performanței generale a exploatațiilor pomicole;
- Creșterea valorii adăugate a produselor prin sprijinirea procesării fructelor la nivel fermă și a comercializării directe a produselor obținute;
- Dezvoltarea lanțurilor scurte de aprovizionare;
- Eficientizarea costurilor de producție prin promovarea producerii și utilizării energiei din surse regenerabile în cadrul fermei și prin reducerea consumului de energie .

**Comuna Prundeni, Județul Vâlcea**  
**Strategia de Dezvoltare Economico-Socială Durabilă 2021-2027**

---

**BENEFICIARI:**

- fermieri, cu excepția persoanelor fizice neautorizate;
- Grupurile de producători și cooperative (societăților cooperative agricole și cooperativelor agricole, constituite în baza legislației naționale în vigoare (prezentată în secțiunea Trimiteri la alte acte legislative), care activează în sectorul pomicol, cu condiția ca investițiile realizate să deservească interesele propriilor membri.

SPRIJINUL NERAMBURSABIL se va acorda după cum urmează:

Ferme mici, medii și obținere de material de înmulțire și material de plantare fructifer

- Ferme mici: intensitatea sprijinului este de 50% din totalul cheltuielilor eligibile, fără a depăși:

- 100.000 euro pentru achiziții simple;
- 300.000 euro în cazul investițiilor în activitatea de producție (utilaje, înființare, reconversie etc.);
- 450.000 euro pentru investițiile care conduc la un lanț alimentar integrat, la nivelul exploatației agricole\* (producție, procesare, comercializare).

- Ferme medii :

- intensitatea sprijinului este de 50% din totalul cheltuielilor eligibile, fără a depăși:
- 200.000 euro pentru investițiile care presupun achiziții simple;

**Comuna Prundeni, Județul Vâlcea**  
**Strategia de Dezvoltare Economico-Socială Durabilă 2021-2027**

---

---

- 600.000 euro în cazul investițiilor în activitatea de producție (utilaje, înființare, reconversie etc.);
- 900.000 euro pentru investițiile care conduc la un lanț alimentar integrat, la nivelul exploatației agricole\* (producție, procesare, comercializare).
- Obținere material de înmulțire și material de plantare fructifer
- intensitatea sprijinului este de 50% din totalul cheltuielilor eligibile, fără a depăși:
  - 600.000 euro în cazul investițiilor în activitatea de producție (utilaje, înființare).

-Ferme mari:

- intensitatea sprijinului este de 50 % din totalul cheltuielilor eligibile, fără a depăși:
  - 250.000 euro pentru investițiile care presupun achiziții simple;
  - 750.000 euro în cazul investițiilor în activitatea de producție (utilaje, înființare, reconversie);
  - 1.050.000 euro pentru investițiile care conduc la un lanț alimentar integrat, la nivelul exploatației agricole\* (producție, procesare, comercializare).

- Forme asociative :

- intensitatea sprijinului este de 50 % din totalul cheltuielilor eligibile, fără a depăși:
  - 350.000 euro pentru investițiile care presupun achiziții simple;



**Comuna Prundeni, Județul Vâlcea**  
**Strategia de Dezvoltare Economico-Socială Durabilă 2021-2027**

---

---

- 600.000 euro pentru obținere material de înmulțire și material de plantare fructifer

- 750.000 euro în cazul investițiilor în activitatea de producție (utilaje, înființare, reconversie;

-1.050.000 euro pentru investițiile care conduc la un lanț alimentar integrat, la nivelul exploatației agricole\* (producție, procesare, comercializare).

**Submăsura 4.2 - Sprijin pentru investiții în prelucrarea/ comercializarea și/ sau dezvoltarea de produse agricole**

SCOPUL investițiilor sprijinite în cadrul acestei submăsuri este sprijinirea întreprinderilor care realizează investiții corporale și necorporale pentru procesarea și marketingul produselor agricole cuprinse în Anexa I la Tratatul de Instituire a Comunității Europene, cu excepția produselor pescărești.

OBIECTIVELE submăsurii 4.2:

- Înființarea și/ sau modernizarea unităților de procesare și comercializare;
- Introducerea de noi tehnologii pentru dezvoltarea de noi produse și procese;
- Aplicarea măsurilor de protecția mediului inclusiv scăderea consumului de energie și a emisiilor GES;
- Promovarea investițiilor pentru producerea și utilizarea energiei din surse regenerabile;
- Creșterea numărului de locuri de muncă.

BENEFICIARI:

- Întreprinderile definite conform legislației naționale în vigoare;

**Comuna Prundeni, Județul Vâlcea**  
**Strategia de Dezvoltare Economico-Socială Durabilă 2021-2027**

---

- Cooperativele, grupurile de producători constituite în baza legislației naționale în vigoare;

SPRIJINUL NERAMBURSABIL va fi de:

- 50% din totalul cheltuielilor eligibile pentru IMM-uri și grupuri de producători/cooperative
- 40% pentru alte întreprinderi
- nu va depăși:
  - o 1.000.000 Euro/ proiect pentru IMM, în cazul proiectelor care nu presupun investiții care conduc la un lanț alimentar integrat;
  - o 1.500.000 Euro/ proiect pentru alte întreprinderi pentru proiectele care nu presupun investiții care conduc la un lanț alimentar integrat;
  - o 2.500.000 Euro/ proiect pentru investițiile care conduc la un lanț alimentar integrat (indiferent de tipul de solicitant), precum și pentru forme asociative (cooperative și grupuri de producători) în cazul proiectelor care nu presupun investiții care conduc la un lanț alimentar integrat.

**Submăsura 4.2a - Investiții în procesarea/ marketingul produselor din sectorul pomicol**

SCOPUL investițiilor sprijinite în cadrul acestei submăsuri este acordă pentru investiții corporale și necorporale în cadrul întreprinderilor de prelucrare și comercializare a fructelor și marketingul produselor din fructe.

OBIECTIVELE submăsurii 4.2a:

- modernizarea și crearea de unități de procesare;

**Comuna Prundeni, Județul Vâlcea**  
**Strategia de Dezvoltare Economico-Socială Durabilă 2021-2027**

---

- introducerea de noi tehnologii pentru dezvoltarea de noi produse și procese tehnologice;
- creșterea valorii adăugate a produselor din sectorul pomicol;
- îmbunătățirea controlului intern al calității;
- creșterea numărului de locuri de muncă;
- scăderea consumului de energie și a emisiilor de GES.

BENEFICIARIII care pot solicita sprijin nerambursabil prin această submăsură sunt:

- Întreprinderile micro, mici, mijlocii și mari, definite conform legislației naționale în vigoare;
- Cooperativele și grupurile de producători care realizează investiții corporale și necorporale pentru procesarea și marketingul produselor agricole cuprinse în Anexa I la Tratatul de Instituire a Comunității Europene (TFUE), cu excepția produselor pescărești.

SPRIJINUL NERAMBURSABIL se va acorda după cum urmează:

- Întreprinderi micro și mici - intensitatea sprijinului este de 50% din totalul cheltuielilor eligibile, fără a depăși:
  - o 600.000 euro pentru proiectele care nu presupun investiții care acoperă tot lanțul alimentară;
  - o 900.000 euro pentru investițiile care acoperă tot lanțul alimentară (colectare, depozitare, condiționare, procesare și comercializare);

- Întreprinderi mijlocii - intensitatea sprijinului este de 50% din totalul cheltuielilor eligibile, fără a depăși:

o 800.000 euro pentru proiectele care nu presupun investiții care conduc la un lanț alimentară integrat;

o 1.100.000 euro pentru investițiile care conduc total un lanț alimentară integrat (colectare, depozitare, condiționare, procesare și comercializare).

Întreprinderi mari - intensitatea sprijinului este de 50% din totalul cheltuielilor eligibile, fără a depăși:

- 1.000.000 euro pentru proiectele care nu presupun investiții care conduc la un lanț alimentară integrat;

- 1.500.000 euro pentru proiectele care conduc la un lanț alimentară integrat (colectare, depozitare, condiționare, procesare și comercializare).

**Submăsura 4.3.I - Investiții pentru dezvoltarea, modernizarea sau adaptarea infrastructurii agricole și silvice - Componenta infrastructura de IRIGAȚII**

SCOPUL investițiilor sprijinite în cadrul acestei submăsuri este de restructurare a modului de administrare și utilizare a infrastructurii de acces și de adaptare a infrastructurii de acces la noua structură agricolă, precum și folosirea eficientă a infrastructurii utilizabile.

OBIECTIVELE submăsurii 4.3.I:

- Modernizarea infrastructurii de irigații;

**BENEFICIARI:**

- Organizații/ federații ale utilizatorilor de apă, constituite din proprietari/utilizatori de terenuri agricole în conformitate cu legislația în vigoare.

SPRIJINUL NERAMBURSABIL va fi de 100% din totalul cheltuielilor eligibile, și nu va depăși::

- 1.000.000 Euro/ proiect pentru sistemele de irigații aferente stațiilor de punere sub presiune;
- 1.500.000 Euro/ proiect pentru amenajarea sistemelor de irigații aferente stațiilor de pompare și repompare.

**Măsura 6 - Dezvoltarea exploatațiilor și a întreprinderilor**

**Submăsura 6.1 - Sprijin pentru instalarea tinerilor fermieri**

SCOPUL investițiilor sprijinite în cadrul acestei submăsuri este de sprijinire a stabilirii pentru prima dată a tinerilor fermieri ca șefi/ conducători unici ai unei exploatații agricole.

**OBIECTIVE:**

- Creșterea numărului de tineri fermieri care încep pentru prima dată o activitate agricolă ca șefi/conducători de exploatație, fiind încurajați să devină competitivi, să se asocieze, să participe la lanțurile alimentare integrate;
- Îmbunătățirea managementului, creșterea competitivității sectorului agricol și sprijinirea procesului de modernizare și conformitate cu cerințele pentru protecția mediului, igienă și bunăstarea animalelor și siguranța la locul de muncă;

**Comuna Prundeni, Județul Vâlcea**  
**Strategia de Dezvoltare Economico-Socială Durabilă 2021-2027**

---

- Crearea posibilității tinerilor fermieri rezidenți, cu un minim de cunoștințe de bază, în vederea instalării ca șefi/ conducători ai exploatației agricole.
- Încurajarea tinerilor și a familiilor din mediul rural de a se stabili în mediul rural, ceea ce va crea un efect pozitiv asupra economiei naționale în general.

**BENEFICIARI:**

- Tinerii fermieri în conformitate cu definiția prevăzută la art. 2 din R(UE) nr. 1305/2013, care se instalează ca unic șef al exploatației agricole
- Persoanele juridice în care un tânăr fermier în sensul art. 2 din R(UE) nr. 1305/2013 care se instalează împreună cu alți tineri fermieri și care exercită un control efectiv pe termen lung în ceea ce privește deciziile referitoare la gestionare, beneficii și riscuri financiare în cadrul exploatației respective

**SPRIJINUL NERAMBURSABIL de maximum 50.000 Euro:**

- va fi acordat sub formă de primă în două tranșe, astfel:
  - 75% din cuantumul sprijinului la primirea deciziei de finanțare
- 25% din cuantumul sprijinului în maximum trei ani de la primirea deciziei de finanțare;

**Submăsura 6.2 - Sprijin pentru înființarea de activități neagricole în zone rurale**

SCOPUL investițiilor sprijinite în cadrul acestei submăsuri este sprijinirea facilitării diversificării prin înființarea și dezvoltarea de microîntreprinderi și întreprinderi mici în sectorul non-agricol din zonele rurale, în vederea unei

**Comuna Prundeni, Județul Vâlcea**  
**Strategia de Dezvoltare Economico-Socială Durabilă 2021-2027**

---

dezvoltări economice durabile, creării de locuri de muncă și reducerii sărăciei în spațiul rural.

**OBIECTIVELE submăsurii 6.2:**

- Crearea de noi activități neagricole, în special, pentru fermierii de mici dimensiuni sau membrii familiilor lor și în general, pentru micii întreprinzători din mediul rural;
- Diversificarea economiei rurale prin creșterea numărului de microîntreprinderi și întreprinderi mici în sectorul non-agricol, dezvoltarea serviciilor și crearea de locuri de muncă în spațiul rural;
- Încurajarea menținerii și dezvoltării activităților tradiționale.;

**BENEFICIARI:**

- Fermierii sau membrii unei gospodării agricole din spațiul rural, care își diversifică activitatea prin înființarea unei activități non-agricole pentru prima dată;
- Persoanele fizice neautorizate nu sunt eligibile;
- Micro-întreprinderi și întreprinderile mici din spațiul rural, care își propun activități non-agricole, pe care nu le-au mai efectuat până la data aplicării sprijinului
- Micro-întreprinderi și întreprinderi mici noi, înființate în anul depunerii Cererii de Finanțare sau cu o vechime de maxim 3 ani fiscali, care nu au desfășurat activități până în momentul depunerii proiectului(start-ups)

**SPRIJINUL NERAMBURSABIL:**

- va fi acordat sub formă de primă în două tranșe astfel:
  - 70% din cuantumul sprijinului la primirea deciziei de finanțare;

**Comuna Prundeni, Județul Vâlcea**  
**Strategia de Dezvoltare Economico-Socială Durabilă 2021-2027**

---

- 30% din cuantumul sprijinului se va acorda cu condiția implementării corecte a Planului de Afaceri fără a depăși 5 ani de la data semnării Deciziei de Finanțare.
- va fi în valoare de:
- 70.000 Euro/ proiect în cazul activităților de producție, servicii medicale, sanitar-veterinare și de agroturism
- 50.000 Euro/ proiect în cazul altor activități;

**Submăsura 6.3 - Sprijin pentru dezvoltarea fermelor mici**

SCOPUL investițiilor sprijinite în cadrul acestei sub- măsuri este sprijinirea investițiilor pentru creșterea competitivității exploataților agricole prin dotarea cu utilaje și echipamente performante în raport cu structura agricolă actuală, precum și investițiile pentru modernizarea fermei (în special cele de dimensiuni medii și asocieri de ferme mici și medii) și îmbunătățirea calității activelor fixe.

**OBIECTIVE:**

- Îmbunătățirea managementului exploatației agricole;
- Orientarea spre piață a exploatațiilor agricole de mici dimensiuni;

**BENEFICIARI:**

- Fermierii, care dețin în proprietate sau folosință o exploatație agricolă încadrată în categoria de fermă mică:

**SPRIJINUL NERAMBURSABIL de maxim 15.000 Euro:**

- se acordă în două tranșe astfel:
  - o 75% din cuantumul sprijinului la primirea deciziei de finanțare;



- o 25% din cuantumul sprijinului în maximum 3 ani de la primirea deciziei de finanțare;

**Submăsura 6.4 - Investiții în crearea și dezvoltarea de activități neagricole**

SCOPUL investițiilor sprijinite în cadrul acestei submăsuri este de sprijin pentru microîntreprinderi și întreprinderi mici din mediul rural, care își creează sau dezvoltă activități non-agricole în zonele rurale.

**OBIECTIVELE submăsurii 6.4.**

- Stimularea mediului de afaceri din rural, contribuind la creșterea numărului de activități non-agricole desfășurate în zonele rurale;
- Dezvoltarea activităților non-agricole existente; crearea de locuri de muncă, creșterea veniturilor populației rurale și diminuarea disparităților dintre rural și urban;

**BENEFICIARI:**

- Micro-întreprinderile și întreprinderile mici existente, din spațiul rural;
- Micro-întreprinderile și întreprinderile mici nou-înființate, din spațiul rural, care fac dovada cofinanțării;
- Fermierii sau membrii unor gospodării agricole care își diversifică activitatea de bază agricolă prin dezvoltarea unei activități non-agricole în cadrul întreprinderii deja existente încadrabile în microîntreprinderi și întreprinderi mici

Valoarea SPRIJINULUI NERAMBURSABIL va fi de maxim 90% din costul total al proiectului

- nu va depăși 200.000 Euro/ beneficiar pe 3 ani fiscali

- va respecta prevederile Regulamentului 1407/2013 cu privire la sprijinul de minimis

**Măsura 7- Servicii de bază și reînnoirea satelor în zonele rurale**

**Submăsura 7.2 - Investiții în crearea și modernizarea infrastructurii de bază la scară mică**

SCOPUL investițiilor sprijinite în cadrul acestei submăsuri este de:

- creare și modernizare a infrastructurii rutiere locale și a sistemelor de alimentare cu apă/apă uzată, constituie elemente de bază pentru comunitatea rurală;
- crearea și modernizarea infrastructurii educaționale ante și preșcolară și a infrastructurii de învățământ secundar superior, cu profil resurse naturale și protecția mediului dar și a școlilor profesionale în domeniul agricol.

**OBIECTIVELE submăsurii 7.2**

- Crearea infrastructurii rutieră de interes local și o infrastructură de apă/apă uzată îmbunătățite, care vor contribui la diminuarea tendințelor de declin social și economic și la îmbunătățirea nivelului de trai în zonele rurale;
- Îmbunătățirea condițiilor de trai pentru populația rurală și la stoparea fenomenului de depopulare din mediul rural prin reducerea decalajelor rural-urban;

**BENEFICIARI:**

- Comunele și asociațiile acestora conform legislației naționale în vigoare;
- ONG-uri pentru investiții în infrastructura educațională (grădinițe) și socială (creșe și infrastructură de tip after-school);

**Comuna Prundeni, Județul Vâlcea**  
**Strategia de Dezvoltare Economico-Socială Durabilă 2021-2027**

---

---

Valoarea SPRIJINULUI NERAMBURSABIL acordat este de:

- 100% din totalul cheltuielilor eligibile pentru proiectele aplicate de autoritățile publice locale și ONG-uri care sunt NEgeneratoare de venit și nu va depăși:
  - 1.000.000 Euro/ comună, pentru investiții care vizează un singur tip de sprijin (infrastructura de drumuri, apă sau apă uzată);
  - 2.500.000 Euro/ comună, pentru investiții care vizează înființarea infrastructurii de apă și apă uzată și 1.500.000 euro pentru extinderea acestei infrastructuri;
  - 500.000 Euro, pentru proiectele de infrastructură educațională/socială;
  - 4.000.000 euro, pentru proiectele colective (ADI din care fac parte comune) (proiecte care vizează mai multe comune) fără a depăși valoarea maximă /comună/tip de sprijin.

**Submăsura 7.6 - Investiții asociate cu protejarea patrimoniului cultural**

SCOPUL investițiilor sprijinite în cadrul acestei submăsuri este de protejare a patrimoniului cultural sau/ și realizare a investițiilor pentru conservarea moștenirii de interes local, a așezămintelor monahale inclusiv a modernizării așezămintelor culturale.

OBIECTIVELE submăsurii 7.6:

- Susținerea investițiilor de restaurare, conservare și accesibilizare a patrimoniului cultural imobil de interes local, a așezămintelor monahale inclusiv a așezămintelor culturale;

**Comuna Prundeni, Județul Vâlcea**  
**Strategia de Dezvoltare Economico-Socială Durabilă 2021-2027**

---

- Punerea în valoare a moștenirii culturale locale, la promovarea turismului rural, conducând astfel la creșterea nivelului de trai în zonele rurale;
- Dezvoltare locală sustenabilă;

**BENEFICIARI:**

- ONG-uri definite conform legislației în vigoare;
- Unități de cult conform legislației în vigoare;
- Persoane fizice autorizate/societăți comerciale care dețin în administrare obiective de patrimoniu cultural de utilitate publică, de clasă B;
- Comunele conform legislației în vigoare;

**SPRIJINUL NERAMBURSABIL va fi de:**

- 100% din totalul cheltuielilor eligibile pentru proiectele de utilitate publică, NEgeneratoare de venit dar
- nu va depăși 500.000 euro;

**Măsura 9 - Sprijin pentru înființarea grupurilor de producători în sectorul agricol**

**Submăsura 9.1 - Înființarea grupurilor de producători în sectorul agricol**

SCOPUL investițiilor sprijinite în cadrul acestei submăsuri este încurajarea înființării și funcționării administrative a grupurilor de producători, recunoscute în conformitate cu prevederile legislației naționale.

**OBIECTIVELE submăsurii 9.1:**

- Adaptarea producției și a produselor producătorilor care sunt membri ai acestor grupuri la cerințele pieței;

**Comuna Prundeni, Județul Vâlcea**  
**Strategia de Dezvoltare Economico-Socială Durabilă 2021-2027**

---

---

- Introducerea în comun a produselor pe piață, inclusiv pregătirea pentru vânzare, centralizarea vânzărilor și aprovizionarea cumpărătorilor en gros;
- Stabilirea unor norme comune privind informarea asupra producției, acordând o atenție deosebită recoltării și disponibilității;
- Realizarea unor activități care pot fi desfășurate de către grupurile de producători, cum ar fi dezvoltarea competențelor în materie de exploatare și de comercializare, precum și organizarea și facilitarea proceselor de inovare și pentru protejarea mediului.

**BENEFICIARI:**

- grupurile de producători care se încadrează în definiția IMM-urilor și care sunt recunoscute conform legislației naționale în vigoare, pentru următoarele sectoare:
  - o culturi de câmp;
  - o horticultură (exceptând grupurile sprijinite prin subprogramul pomicol);
  - o creșterea animalelor și păsărilor, mixte;

SPRIJINUL NERAMBURSABIL va fi de 100% dar nu va depăși:

- anual 10% din valoarea producției comercializate
- 100.000 euro/ an

Sprijinul nerambursabil se va acorda ca procent din producția comercializată prin intermediul grupului astfel:

- Anul I - 10%;
- Anul II - 8%;

**Comuna Prundeni, Județul Vâlcea**  
**Strategia de Dezvoltare Economico-Socială Durabilă 2021-2027**

---

- Anul III - 6%;
- Anul IV - 5%;
- Anul IV - 4%;

Sprijinul nerambursabil se va plăti sub forma unui ajutor forfetar degresiv, în tranșe anuale, pe o perioadă care nu poate depăși cinci ani de la data la care grupul de producători a fost recunoscut.

**Submăsura 9.1a - Înființarea grupurilor de producători în sectorul pomicol**

SCOPUL investițiilor sprijinite în cadrul acestei submăsuri este de înființare a grupurilor de producători în sectorul pomicol.

OBIECTIVELE submăsurii 9.1a:

- Îmbunătățirea performanțelor generale ale exploatațiilor pomicole;
- O mai bună integrare pe piață a producătorilor primari;
- Creșterea veniturilor producătorilor prin comercializarea în comun a producției;
- Crearea și promovarea lanțurilor scurte;
- Respectarea standardelor comunitare de mediu și climă, siguranță alimentară etc;

BENEFICIARI:

- Grupurile de producători din sectorul pomicol care se încadrează în definiția IMM-urilor și care au fost recunoscute oficial de către autoritatea competentă după 1 ianuarie 2014 și înainte de solicitarea sprijinului;

**Comuna Prundeni, Județul Vâlcea**  
**Strategia de Dezvoltare Economico-Socială Durabilă 2021-2027**

---

Valoarea SPRIJINULUI NERAMBURSABIL acordat este 100% public și nu poate să depășească anual 10% din valoarea producției comercializate și 100.000 euro/an .

Sprijinul nerambursabil se plătește sub forma unui ajutor forfetar degresiv, în tranșe anuale, pe o perioadă care nu poate depăși cinci ani de la data la care grupul de producători a fost recunoscut.

Sprijinul nerambursabil se calculează pe baza producției comercializate anual prin intermediul grupului. În primul an, se poate plăti grupului de producători un sprijin calculat pe baza valorii medii anuale a producției comercializate de membrii acestuia, în ultimii trei ani înainte de aderarea la grup.

Sprijinul nerambursabil se va acorda ca procent din producția comercializată prin intermediul grupului astfel:

- anul I - 10%
- anul II - 8%
- anul III - 6%
- anul IV - 5%
- anul V - 4%.

**Submăsura 16.4 și Submăsura 16.4a - Sprijin acordat pentru cooperare orizontală și verticală între actorii din lanțul de aprovizionare în sectoarele agricol și pomicol**

SCOPUL investițiilor sprijinite în cadrul acestei submăsuri este cooperarea dintre actori în sectorul agro-alimentar, inclusiv din sectorul pomicol, pentru a comercializa produsele din lanțurile scurte de aprovizionare și a facilita utilizarea

**Comuna Prundeni, Județul Vâlcea**  
**Strategia de Dezvoltare Economico-Socială Durabilă 2021-2027**

---

metodelor inovatoare de comercializare a produselor și atragerea unor categorii noi de consumatori.

OBIECTIVELE submăsurilor 16.4 și 16.4a, nu presupun numai cooperarea dintre fermieri, procesatori, comercianți alimentari cu amănuntul, restaurante, hoteluri și alte forme de cazare în mediul rural, ci și

- Realizarea de parteneriate cu organizații neguvernamentale și autorități publice;
- Promovarea cooperării între actorii locali, în scopul comercializării produselor agroalimentare prin intermediul lanțurilor scurte de aprovizionare;

BENEFICIARIII acestor submăsuri sunt PARTENERIATELE constituite în baza unui ACORD DE COOPERARE din cel puțin un partener din categoriile de mai jos și cel puțin un fermier sau un grup de producători/ o cooperativă care își desfășoară activitatea în sectorul agricol/ pomicol, în funcție de submăsură:

- Fermierii;
- Organizații neguvernamentale;
- Consilii Locale;
- Unități școlare (inclusiv universitățile de profil), unitățile sanitare, de agrement și de alimentație publică;

PONDEREA SPRIJINULUI NERAMBURSABIL este de maxim 100% din totalul cheltuielilor eligibile, dar nu va depăși 100.000 euro astfel:

- în cazul în care planul de proiect include, de asemenea, acțiuni care sunt eligibile în cadrul altor submăsuri (4.1/ 4.1a și/ sau 4.2/ 4.2a), atunci costurile sunt



**Comuna Prundeni, Județul Vâlcea**  
**Strategia de Dezvoltare Economico-Socială Durabilă 2021-2027**

---

acoperite din submăsurile 16.4 și 16.4a, în conformitate cu rata maximă a ajutorului și sumele aplicabile în cadrul acelor submăsuri;

- valoarea maximă a cheltuielilor eligibile în cadrul altor submăsuri nu va depăși valoarea maximă acordată în cadrul submăsurii 16.4 și submăsurii 16.4.a;
- Costurile de funcționare a cooperării nu vor depăși 20% din valoarea maximă a sprijinului acordat pe proiect depus.

### **LEADER**

**Grupurile de Actiune Locala** sunt entități ce reprezintă parteneriate public – private, constituite din reprezentanți ai sectorului public, privat și civil, desemnați dintr-un teritoriu rural omogen, care vor trebui să îndeplinească o serie de cerințe privind componența, teritoriul acoperit și care vor implementa o strategie integrată pentru dezvoltarea teritoriului.

Acțiunile care vor fi întreprinse în cadrul Axei IV sunt sintetizate în cadrul a 3 măsuri, respectiv :

#### **Submăsura 19.1 - Sprijin pregătitor**

SCOPUL investițiilor, în cadrul acestei submăsuri este de a sprijini parteneriatelor privat-publice locale pentru elaborarea strategiei de dezvoltare locală

#### **OBIECTIVELE submăsurii 19.1:**

- Creșterea capacității de colaborare, necesară pentru elaborarea unor strategii integrate, ceea ce va oferi actorilor locali și reprezentanților din diferite domenii de activitate posibilitatea de a lucra împreună și de a interacționa în favoarea comunităților din teritoriile LEADER;

**Comuna Prundeni, Județul Vâlcea**  
**Strategia de Dezvoltare Economico-Socială Durabilă 2021-2027**

---

- Întocmirea strategiei de dezvoltare locală, reprezintă o oportunitate ideală pentru GAL de a implica, în mod activ, actori locali și organizații noi. În acest fel, GAL-ul poate analiza nu numai nevoile și oportunitățile de dezvoltare, ci și mecanismul de implicare activă a populației;
- Acțiuni de construcție instituțională și de creare de rețele, cu scopul de a pregăti și implementa o strategie integrată de dezvoltare locală pentru o anumită zonă.

**BENEFICIARI:**

- Parteneriate privat-publice constituite în baza unui Acord de Parteneriat, indiferent dacă reprezintă teritorii care sunt acoperite de GAL-uri ce au fost selectate în cadrul PNDR 2007-2013, sau parteneriate potențiale/existente formate din parteneri care au fost membri în GAL-uri autorizate și/ sau parteneri care nu au mai fost membri în GAL-uri;
- Partenerii economici privați, precum și alți reprezentanți ai societății civile vor reprezenta cel puțin 51% la nivel decizional. Reprezentanții orașelor vor reprezenta maximum 25% la nivel decizional (organisme de conducere ale GAL-ului și comitet de selecție) și raportat la populația acoperită într-un teritoriu GAL;

**SPRIJINUL NERAMBURSABIL va fi de 100%:**

Se va oferi sprijin de asistență tehnică în conformitate cu prevederile Regulamentului nr.1303/2013, până la suma maximă de 20.000 Euro pentru SDL (strategie dezvoltare locala) depusă de parteneriat, astfel:

- cheltuielile pentru animare vor fi de maximum 10.000 euro, acordate proporțional cu numărul de locuitori acoperit de Strategia de Dezvoltare Locală

**Comuna Prundeni, Județul Vâlcea**  
**Strategia de Dezvoltare Economico-Socială Durabilă 2021-2027**

---

(maximum 100.000 de locuitori). Prin urmare, alocarea financiară va fi 0,1euro/locuitor

- cheltuielile legate de elaborarea strategiei se vor încadra în suma maximă de 10.000 de euro, indiferent de mărimea teritoriului și populația acoperită de SDL.

**Submăsura 19.2 - Sprijin pentru implementarea acțiunilor în cadrul strategiei de dezvoltare locală**

OBIECTIVELE submăsurii 19.2:

- Stimularea inovării;;
- Consolidarea identității locale și a profilului local;
- Îmbunătățirea calității vieții și a atractivității zonei locale;
- Soluționarea problemelor demografice;
- Crearea și păstrarea locurilor de muncă în zonele LEADER;
- Îmbunătățirea egalității de șanse pentru tineri, femei, persoane în vârstă, persoane cu dizabilități și membrii minorităților;
- Creșterea competitivității la nivel local;
- Conservarea resurselor și protecția mediului natural;
- Aplicarea unei abordări integrate și multisectoriale.

BENEFICIARI:

- Entități juridice private/publice, stabilite prin fișa măsurii din Strategia de Dezvoltare Locala, cu respectarea prevederilor din Regulamentul Uniunii Europene 1305/2013;
- În cazul în care în Strategia de Dezvoltare Locala s-a identificat oportunitatea dezvoltării unor operațiuni de interes public pentru comunitate și teritoriul respectiv,

**Comuna Prundeni, Județul Vâlcea**  
**Strategia de Dezvoltare Economico-Socială Durabilă 2021-2027**

---

pentru care niciun alt solicitant nu-și manifestă interesul, GAL poate fi beneficiar cu condiția aplicării măsurilor de evitare a conflictului de interese;

SPRIJINUL NERAMBURSABIL va fi de până la 100% dar nu mai mult de 200.000 Euro/ proiect.

- Pentru operațiunile specifice FEADR, GAL va stabili intensitatea sprijinului în limita maxima prevăzută în Regulamentul (UE) nr. 1305/2013.
- Intensitatea sprijinului pentru operațiunile care ies din sfera Regulamentului va fi stabilită de GAL-uri astfel:
  - pentru operațiunile generatoare de venit: maximum 90%;
  - pentru operațiunile NEgeneratoare de venit: maximum 100%;

**Submăsura 19.4 - Sprijin pentru cheltuieli de funcționare și animare**

**OBIECTIVUL submăsurii 19.4**

- Asigurarea costurilor de funcționare și a celor realizate cu activitățile de animare ale Grupurilor de Acțiune Locală ( GAL)

**BENEFICIARI:**

- Grupurile de Acțiune Locală ( GAL) selectate și autorizate de către Ministerul Agriculturii și Dezvoltării Rurale ( MADR) prin Direcția Generală Dezvoltare Rurală (DGDR) - Autoritate de Management pentru Programul Național de Dezvoltare Rurală (AM- PNDR) pentru perioada de programare 2014 - 2020.

SPRIJINUL NERAMBURSABIL este de 100%

- La nivelul fiecărei Strategii de Dezvoltare Locală (SDL), costurile de funcționare și de animare nu trebuie să depășească 20% (25% pentru Delta Dunării) din costurile public totale efectuate pentru această Strategie;

**Comuna Prundeni, Județul Vâlcea**  
**Strategia de Dezvoltare Economico-Socială Durabilă 2021-2027**

---

---

- În cazul Deltei Dunării, procentul de 25% acordat pentru costurile de funcționare și animare are în vedere particularitățile acestui teritoriu, cu o densitate redusă a populației și cu costuri de transport și logistice mai mari comparativ cu restul teritoriului, determinate de geografia zonei; Adresa:
- în situația în care în cazul SDL au fost bugetate costuri de funcționare și animare mai mici de 20% / 25%, respectarea ponderii bugetate în cadrul Strategiei aprobate va fi obligatorie pe parcursul implementării acesteia.

**Tipuri de sprijin**

rambursarea costurilor eligibile suportate și plătite efectiv, plăți în avans, cu condiția constituirii unei garanții bancare sau a unei garanții echivalente corespunzătoare procentului de 100% din valoarea avansului, în conformitate cu art. 45 (4) și art. 63 ale Regulamentului (UE) nr. 1305/ 2013.

## **2. Programul Operațional Regional (POR)**

Programul Operațional Regional (POR) 2014-2020 este succesorul Programului Operațional Regional 2007-2013 și unul dintre programele prin care România va putea accesa fondurile europene structurale și de investiții provenite din Fondul European pentru Dezvoltare Regională (FEDR), în perioada 2014-2020.

Programul Operațional Regional (POR) 2014-2020, gestionat de Ministerul Dezvoltării Regionale și Administrației Publice în calitate de Autoritate de Management, a fost adoptat de Comisia Europeană (CE) pe data de 23 iunie 2015.

**Comuna Prundeni, Județul Vâlcea**  
**Strategia de Dezvoltare Economico-Socială Durabilă 2021-2027**

---

Viziunea strategică privind nevoile de dezvoltare cărora trebuie să le răspundă POR 2014-2020 are la bază analiza situației economice și sociale a regiunilor României (în Strategia Națională pentru Dezvoltare Regională 2014-2020), care a dus la identificarea principalelor probleme:

- Cercetare-dezvoltare și inovare: transfer limitat al rezultatelor cercetării în piață și nivel scăzut de asimilare a inovării în firme,
- IMM: sector al IMM-urilor insuficient dezvoltat, cu impact negativ asupra competitivității economiilor regionale. Principalele puncte slabe ale sectorului IMM-urilor, în documentele de programare strategică națională, sunt:
  - gradul redus de cultură antreprenorială – reflectat prin densitatea relativ scăzută a afacerilor în toate regiunile,
  - reziliența scăzută a noilor afaceri – 2/3 dintre întreprinderile noi dispar de pe piață în primul an de viață.

Eficiență energetică: consumuri energetice nesustenabile și potențial de economisire ridicat în infrastructurile publice, inclusiv clădiri publice și clădiri rezidențiale.

- Mediu: nivel de poluare ridicat în zonele urbane. Dezvoltare urbană: zone urbane degradate, vacante sau neutilizate corespunzător în orașele din România.

Resurse de patrimoniu: resurse valoroase de patrimoniu cultural slab valorificate.

Turism: potențial turistic valoros, echilibrat distribuit teritorial – alternativă pentru revigorarea zonelor mai puțin dezvoltate/izolate.

**Comuna Prundeni, Județul Vâlcea**  
**Strategia de Dezvoltare Economico-Socială Durabilă 2021-2027**

---

Infrastructură rutieră: gradul scăzut de accesibilitate al anumitor zone ale țării, care are drept consecință o atractivitate scăzută și investiții extrem de reduse.

Infrastructura socială și pentru educație: infrastructurile educaționale, de sănătate și de servicii sociale subdimensionate împiedică incluziunea socială și dezvoltarea capitalului uman.

Cadastru: nivel scăzut al înregistrărilor cadastrale, care afectează implementarea politicilor privind dezvoltarea socio-economică a comunităților locale.

Capacitate administrativă: nevoia întăririi capacității administrative a Autorității de Management a POR, a Organismelor de Implementare a POR și a beneficiarilor, pentru o bună implementare a POR.

Aceste direcții de acțiune au fost corelate cu direcțiile de acțiune strategică menționate de Comisia Europeană în ceea ce privește finanțarea din Fondurile Europene Structurale și de Investiții, prin Fondul European pentru Dezvoltare Regională în perioada 2014-2020:

- Inovare și cercetare;
- Agenda digitală;
- Sprijin pentru întreprinderile mici și mijlocii (IMM-uri);
- Economie cu emisii reduse de carbon.

POR 2014–2020 își propune ca obiectiv general creșterea competitivității economice și îmbunătățirea condițiilor de viață ale comunităților locale și regionale, prin sprijinirea dezvoltării mediului de afaceri, infrastructurii și serviciilor, pentru dezvoltarea durabilă a regiunilor, astfel încât acestea să își poată gestiona în mod

**Comuna Prundeni, Județul Vâlcea**  
**Strategia de Dezvoltare Economico-Socială Durabilă 2021-2027**

---

eficient resursele și să își valorifice potențialul de inovare și de asimilare a progresului tehnologic.

Aceste obiective sunt traduse în 11 axe prioritare (plus o axă de asistență tehnică), care au în total o alocare estimată de 8,25 miliarde euro, din care 6,7 miliarde de euro reprezintă sprijinul UE, prin Fondul European pentru Dezvoltare Regională (FEDR), iar 1,5 miliarde de euro - contribuția națională:

**Axa prioritară 1:** Promovarea transferului tehnologic

**Axa prioritară 2:** Îmbunătățirea competitivității întreprinderilor mici și mijlocii

**Axa prioritară 3:** Sprijinirea tranziției către o economie cu emisii scăzute de carbon

**Axa prioritară 4:** Sprijinirea dezvoltării urbane durabile

**Axa prioritară 5:** Îmbunătățirea mediului urban și conservarea, protecția și valorificarea durabilă a patrimoniului cultural

**Axa prioritară 6:** Îmbunătățirea infrastructurii rutiere de importanță regională

**Axa prioritară 7:** Diversificarea economiilor locale prin dezvoltarea durabilă a turismului

**Axa prioritară 8:** Dezvoltarea infrastructurii de sănătate și sociale

**Axa prioritară 9:** Sprijinirea regenerării economice și sociale a comunităților defavorizate din mediul urban

**Axa prioritară 10:** Îmbunătățirea infrastructurii educaționale

**Axa prioritară 11:** Extinderea geografică a sistemului de înregistrare a proprietăților în cadastru și cartea funciară

**Axa prioritară 12:** Asistență tehnică

**Axa Prioritară 3 - Sprijinirea creșterii eficienței energetice în clădirile publice**



**Comuna Prundeni, Județul Vâlcea**  
**Strategia de Dezvoltare Economico-Socială Durabilă 2021-2027**

---

Suma alocată - 2374.57 mil eur

Obiectiv: Creșterea eficienței energetice în clădirile rezidențiale, clădirile publice și sistemele de iluminat public, îndeosebi a celor care înregistrează consumuri energetice mari.

Potențiali beneficiari

- autorități publice centrale și locale

Tipuri de activități:

- eficiență energetică a clădirilor publice, inclusiv măsuri de consolidare a acestora  
eficiență energetică a clădirilor rezidențiale, inclusiv măsuri de consolidare a acestora  
investiții în iluminatul public

Eficiența energetică a clădirilor publice:

- îmbunătățirea izolației termice a anvelopei clădirii, (pereți exteriori, ferestre, tâmplărie, planșeu superior, planșeu peste subsol), șarpantelor și învelitoarelor, inclusiv măsuri de consolidare a clădirii;

- reabilitarea și modernizarea instalațiilor pentru prepararea și transportul agentului termic, apei calde menajere și a sistemelor de ventilare și climatizare, inclusiv sisteme de răcire pasivă, precum și achiziționarea și instalarea echipamentelor aferente și racordarea la sistemele de încălzire centralizată, după caz;

- utilizarea surselor regenerabile de energie pentru asigurarea necesarului de energie termică pentru încălzire și prepararea apei calde de consum;

- implementarea sistemelor de management energetic având ca scop îmbunătățirea eficienței energetice și monitorizarea consumurilor de energie (ex.

**Comuna Prundeni, Județul Vâlcea**  
**Strategia de Dezvoltare Economico-Socială Durabilă 2021-2027**

---

achiziționarea și instalarea sistemelor inteligente pentru promovarea și gestionarea energiei electrice);

- înlocuirea corpurilor de iluminat fluorescent și incandescent cu corpuri de iluminat cu eficiență energetică ridicată și durată mare de viață;

- orice alte activități care conduc la îndeplinirea realizării obiectivelor proiectului (înlocuirea lifturilor și a circuitelor electrice - scări, subsol, lucrări de demontare a instalațiilor și echipamentelor montate, lucrări de reparații la fațade etc.);

- realizarea de strategii pentru eficiență energetică (ex. strategii de reducere a CO<sub>2</sub>) care au proiecte implementate prin POR 2014 – 2020.

Eficiența energetică a clădirilor rezidențiale:

- îmbunătățirea izolației termice și hidroizolare anvelopei clădirii (pereți exteriori, ferestre, tâmplărie, planșeu superior, planșeu peste subsol), șarpantelor și învelitoarelor inclusiv măsuri de consolidare;

- reabilitarea și modernizarea instalației de distribuție a agentului termic – încălzire și apă caldă de consum, parte comună a clădirii tip bloc de locuințe, inclusiv montarea de robinete cu cap termostatic, etc.

- modernizarea sistemului de încălzire: repararea/înlocuirea centralei termice de bloc/scară; achiziționarea și instalarea unor sisteme alternative de producere a energiei din surse regenerabile – panouri solare termice, panouri solare electrice, pompe de căldură și/sau centrale termice pe biomasa, etc.;

**Comuna Prundeni, Județul Vâlcea**  
**Strategia de Dezvoltare Economico-Socială Durabilă 2021-2027**

---

- înlocuirea corpurilor de iluminat fluorescent și incandescent din spațiile comune cu corpuri de iluminat cu eficiență energetică ridicată și durată mare de viață;

- implementarea sistemelor de management al funcționării consumurilor energetice: achiziționarea și instalarea sistemelor inteligente pentru promovarea și gestionarea energiei electrice;

- orice alte activități care conduc la îndeplinirea realizării obiectivelor proiectului (înlocuirea lifturilor și a circuitelor electrice în părțile comune - scări, subsol, lucrări de demontare a instalațiilor și echipamentelor montate, lucrări de reparații la fațade etc.);

- realizarea de strategii pentru eficiență energetică (ex. strategii de reducere a CO<sub>2</sub>) care au proiecte implementate prin POR 2014 – 2020.

Investiții în iluminatul public:

- înlocuirea sistemelor de iluminatul public cu incandescență cu iluminat prin utilizarea unor lămpi cu eficiență energetică ridicată, durată mare de viață și asigurarea confortului corespunzător (ex. LED), inclusiv prin reabilitarea instalațiilor electrice – stâlpi, rețele, etc.;

- achiziționarea/instalarea de sisteme de telegestiune a iluminatului public; - extinderea/reîntregirea sistemului de iluminat public în localitățile urbane;

- utilizarea surselor regenerabile de energie (ex. panouri fotovoltaice, etc.); - orice alte activități care conduc la îndeplinirea realizării obiectivelor proiectului;

- realizarea de strategii pentru eficiență energetică (ex. strategii de reducere a CO<sub>2</sub>) care au proiecte implementate prin POR 2014 – 2020.

**Axa Prioritară 5 - Conservarea, protecția și valorificarea durabilă a patrimoniului cultural**

Suma alocată - 466.5 mil euro

Obiectiv: Impulsionarea dezvoltării locale prin conservarea, protejarea și valorificarea patrimoniului cultural și a identității culturale;

Tipuri de activități

- restaurarea, protecția și valorificarea patrimoniului cultural
- Restaurarea, consolidarea, protecția și conservarea monumentelor istorice;
- Restaurarea, protecția, conservarea și realizarea picturilor interioare, frescelor, picturilor murale exterioare;
- Restaurarea și remodelarea plasticii fațadelor;
- Dotări interioare (instalații, echipamente și dotări pentru asigurarea condițiilor de climatizare, siguranță la foc, antiefracție);
- Dotări pentru expunerea și protecția patrimoniului cultural mobil și imobil;
- Activități de marketing și promovare turistică a obiectivului restaurat, inclusiv digitizarea acestuia, în cadrul proiectului.

- Potențiali beneficiari

- autorități publice locale
- autorități publice centrale
- ONG uri
- unități de cult
- parteneriate

**Axa Prioritară 8 - Dezvoltarea infrastructurii sanitare și sociale**

Suma alocată - 763.45 mil euro

Obiective:

- Creșterea accesibilității serviciilor de sănătate, , comunitare și a celor de nivel secundar, în special pentru zonele sărace și izolate
- Îmbunătățirea calității și a eficienței îngrijirii spitalicești de urgență
- Creșterea gradului de acoperire cu servicii sociale

Tipuri de activități

- construcția de spitale regionale
- reabilitarea/modernizarea/ dotarea cu echipamente a spitalelor județene de urgență
- reabilitarea/modernizarea/extinderea/dotarea infrastructurii de servicii medicale (ambulatorii, unități de primiri urgențe)
- construirea/reabilitarea/modernizarea/ dotarea centrelor comunitare de intervenție integrată
- reabilitare/ modernizarea/ dotarea infrastructurii de servicii sociale fără componentă rezidențială construcție/reabilitare de locuințe de tip familial, apartamente de tip familial, locuințe protejate etc.

Potențiali beneficiar:

- autorități publice locale
- furnizori de servicii sociale de drept public și privat, acreditați conform legii parteneriate

### **Axa Prioritară 10 - Îmbunătățirea infrastructurii educaționale**

Suma alocată - 352.19 mil euro

Obiective:

- Creșterea gradului de participare la nivelul educației timpurii și învățământului obligatoriu, în special pentru copii cu risc crescut de părăsire timpurie a sistemului
- Creșterea gradului de participare la învățământul profesional și tehnic și învățare pe tot parcursul vieții
- Creșterea relevanței învățământului terțiar universitar în relație cu piața forței de muncă și sectoarele economice competitive

Tipuri de activități

- construcția/ reabilitarea/ modernizarea/ echiparea infrastructurii educaționale antepreșcolare (creșe), preșcolare (gradinițe) și a celei pentru învățământul general obligatoriu (școli I- VIII)
- reabilitarea/ modernizarea/ extinderea/ echiparea infrastructurii școlilor profesionale, liceelor tehnologice –
- reabilitarea/ modernizarea/ extinderea/ echiparea infrastructurii educaționale universitare

Potențiali beneficiari

- unități administrativ-teritoriale (APL) - autorități și instituții ale administrației publice locale
- instituții de învățământ superior de stat

### **3. Programul Operational Capital Uman (POCU)**

Programul Operațional Capital Uman (POCU) stabilește prioritățile de investiții, obiectivele specifice și acțiunile asumate de către România în domeniul resurselor umane, continuând astfel investițiile realizate prin Fondul Social European în perioada 2007-2013 și contribuind, totodată, la atingerea obiectivului general al Acordului de Parteneriat (AP 2014-2020) - implicit al Fondurilor Europene Structurale și de Investiții din România, și anume, de a reduce disparitățile de dezvoltare economică și socială dintre România și Statele Membre ale UE.

**Obiectiv Tematic: 9.** „Promovarea incluziunii sociale, combaterea sărăciei și a oricărei forme de discriminare”: Axă prioritară: 5. Dezvoltare locală plasată sub responsabilitatea comunității Prioritatea de investiții: 9.6 strategii de dezvoltare locală elaborate la nivelul comunității Obiective specifice: 5.1, 5.2

**5.2 Reducerea numărului de persoane aflate în risc de sărăcie și excluziune socială din comunitățile marginalizate din zona rurală și orașe cu o populație de până la 20.000 locuitori prin implementarea de măsuri/ operațiuni integrate în contextul mecanismului de DLRC.**

Beneficiari eligibili:

Autoritățile locale cu responsabilități în domeniu, în parteneriat cu actorii sociali relevanți/Furnizori de servicii sociale în condițiile legii

Activități eligibile:

**Comuna Prundeni, Județul Vâlcea**  
**Strategia de Dezvoltare Economico-Socială Durabilă 2021-2027**

---

- Activități de dezvoltare comunitară integrată
- realizarea de analize cuprinzătoare la nivel de comunitate care să evidențieze nevoile locale, potențialul de dezvoltare, inclusiv a mediului de afaceri, profile de resurse umane și competențe, cererea locală/ a zonelor învecinate de pe piața forței de muncă, care să urmărească incluziunea socială a persoanelor/ grupurilor/ comunităților vulnerabile;
- elaborare de strategii de dezvoltare a comunității și planuri de acțiune/dezvoltare comunitară pentru rezolvarea problemelor comunității printr-o abordare participativă;
- campanii de conștientizare și acțiuni specifice pentru creșterea responsabilității sociale și promovarea incluziunii active (inclusiv prin valorizarea modelelor de succes din rândul comunităților țintă prin combaterea tuturor formelor de discriminare și promovarea egalității de șanse);
- informare, consiliere, formare/ dezvoltare profesională (inclusiv prin schimbul de bune practici, activități de consolidare a capacității și transfer de know-how cu alte comunități și cu actori relevanți la nivel de țară sau din alte State Membre)
- Proiecte soft integrate finanțate prin POCU (proiectele de infrastructură vor fi finanțate prin PNDR pentru zona rurală și orașe cu o populație de până la 20.000 locuitori, respectiv POR pentru orașe cu peste 20.000 locuitori):
- Sprijin pentru creșterea accesului și participării la educația timpurie/ învățământ primar și secundar și reducerea părăsirii timpurii a școlii prin acordarea unor pachete integrate, (ex. costuri de transport și masă, materiale educaționale,



**Comuna Prundeni, Județul Vâlcea**  
**Strategia de Dezvoltare Economico-Socială Durabilă 2021-2027**

---

accesul la servicii medicale și sociale, măsuri de prevenție, măsuri de acompaniere, adaptate nevoilor și specificului comunității etc.)

- Sprijin pentru accesul și/sau menținerea pe piața muncii, precum și pentru participarea la programe de ucenicie și stagii a persoanelor din cadrul comunităților marginalizate, inclusiv prin măsuri de acompaniere și alte tipuri de intervenții identificate ca fiind necesare

- Furnizarea de servicii integrate pentru copii, tineri, adulți/ părinți etc (ex. măsuri active de ocupare, formare profesională, de inserție socio-profesională, servicii sociale/ medicale, consiliere psihologică etc.) prin intermediul centrelor multi-funcționale/ punctelor unice de acces la servicii/one-stop shop sau/si prin implicarea specialiștilor de la nivelul rețelei teritoriale a SPO sau a celor de la nivelul serviciilor publice de asistență socială

- Susținerea antreprenoriatului în cadrul comunității, inclusiv a ocupării pe cont propriu, în vederea creării de noi locuri de muncă, prin acordarea de micro-granturi, precum și a serviciilor de consiliere/ consultanță formare profesională antreprenorială și alte forme de sprijin (de exemplu, mentorat) atât în faza de înființare a afacerii, cât și post înființare. Sprijinirea ocupării persoanelor aparținând grupurilor vulnerabile, în cadrul întreprinderilor sociale de inserție

- Sprijinirea dezvoltării/ furnizării de servicii sociale/ furnizarea de servicii în cadrul centrelor comunitare integrate medico-sociale. O atenție importantă va fi acordată încurajării abordărilor inovative în furnizarea acestor servicii, cum ar fi: vouchere pentru beneficiarii de servicii sociale/beneficii de asistență socială o furnizarea serviciilor sociale prin promovarea utilizării forței de muncă de la nivelul

comunității (inclusiv scheme de ucenicie) furnizarea de servicii de către echipe mobile multifuncționale –experimentarea unor noi relații de tip contractual între autoritățile locale și/ sau furnizorii privați de servicii sociale și partenerii comunitari pachet minim social de servicii destinat prevenirii separării copilului de familia sa

- Campanii de informare și conștientizare/ acțiuni specifice în domeniul combaterii discriminării, precum și pentru implicarea activă/ voluntariatul membrilor comunității în soluționarea problemelor cu care se confruntă comunitatea

#### **4. Programul Operational Capacitate Administrativa (PO DCA)**

POCA va promova crearea unei administrații publice moderne, capabilă să faciliteze dezvoltarea socio-economică, prin intermediul unor servicii publice competitive, investiții și reglementări de calitate, contribuind astfel la atingerea obiectivelor Strategiei Europa 2020. Pentru a putea îndeplini acest rol, administrația publică are nevoie de resurse umane competente și bine gestionate, un management eficient și transparent al utilizării resurselor, o structură instituțional-administrativă adecvată, precum și de proceduri clare, simple și predictibile de funcționare. O astfel de administrație trebuie să fie capabilă să ofere decidenților politici instrumentele necesare fundamentării și implementării unor politici publice în interesul cetățenilor. Optimizarea administrației este o condiție importantă pentru punerea în aplicare a oricărei schimbări structurale către o creștere inteligentă, durabilă și favorabilă incluziunii.

POCA 2014-2020 se adresează tuturor celor 8 regiuni de dezvoltare ale României. În cadrul Programului vor putea obține finanțare următoarele tipuri de

**Comuna Prundeni, Județul Vâlcea**  
**Strategia de Dezvoltare Economico-Socială Durabilă 2021-2027**

---

beneficiari: autorități și instituții publice centrale, autorități administrative autonome, ONG-uri, parteneri sociali, instituțiile de învățământ superior acreditate și de cercetare, Academia Română, autorități și instituții publice locale de la nivelul județelor și municipiilor, autorități și instituții publice locale beneficiare ITI, instituțiile din sistemul judiciar.

Alocarea financiară a programului din Fondul Social European pentru perioada 2014-2020 este de 553,19 milioane de euro.

Bugetul POCA 2014-2020 este structurat pe 3 axe prioritare, după cum urmează:

- Administrație publică și sistem judiciar eficiente, cu o alocare financiară de 326,38 de milioane de euro (59%);
- Administrație publică și sistem judiciar accesibile și transparente, cu o alocare financiară de 187,69 de milioane de euro FSE (33,93%);
- Asistență tehnică, cu o alocare financiară de 39,11 de milioane de euro (7,07%).

**Axa prioritară 1 - Administrație publică și sistem judiciar eficiente**

Obiectivul specific 1.1 - Dezvoltarea și introducerea de sisteme și standarde comune în administrația publică ce optimizează procesele decizionale orientate către cetățeni și mediul de afaceri în concordanță cu SCAP

Exemple de acțiuni:

- Planificarea strategică și bugetarea pe programe la nivel central
- Dezvoltarea de sisteme și instrumente de management

**Comuna Prundeni, Județul Vâlcea**  
**Strategia de Dezvoltare Economico-Socială Durabilă 2021-2027**

---

- Îmbunătățirea politicilor publice și creșterea calității reglementărilor
- Simplificarea procedurilor administrative și reducerea birocrăției pentru cetățeni și mediul de afaceri prin simplificarea poverii administrative ce afectează mediul de afaceri și simplificarea procedurilor administrative pentru cetățeni
- Măsuri pentru susținerea ONG-urilor și a partenerilor sociali
- Dezvoltarea competențelor și cunoștințelor personalului din autoritățile și instituțiile publice (inclusiv decidenți politici)

Obiectivul Specific 1.2 - Dezvoltarea și implementarea de politici și instrumente unitare și moderne de management al resurselor umane;

Exemple de acțiuni:

- Cadru legal și instituțional privind managementul resurselor umane

Instrumente moderne de management al resurselor umane pentru creșterea profesionalismului și a atractivității administrației publice

Obiectivul Specific 1.3 - Dezvoltarea și implementarea de sisteme standard și instrumente moderne și eficiente de management la nivelul instituțiilor din sistemului judiciar

Exemple de acțiuni:

- Sistem de management strategic și operațional, integrat, prin care să fie asigurate deciziile cheie ce privesc administrarea justiției
- Capacitate instituțională consolidată la nivelul sistemului judiciar pentru creșterea performanței instituționale, inclusiv pentru continuarea punerii în aplicare a noilor coduri

Obiectivul Specific 1.4 - Creșterea transparenței și responsabilității sistemului de achiziții publice în vederea aplicării unitare a normelor și procedurilor de achiziții publice și reducerea neregulilor în acest domeniu

Exemple de acțiuni:

- Măsuri care urmăresc să îmbunătățească cadrul legal și instituțional în domeniul achizițiilor publice –
- Sprijin pentru măsuri care să vizeze îmbunătățirea pregătirii și managementului procedurilor de achiziții publice, și asigurarea executării corecte a contractelor
- Dezvoltarea competențelor și cunoștințelor personalului din autoritățile și instituțiile publice (inclusiv decidenți politici)

### **Axa prioritară 2 - Administrație publică și sistem judiciar accesibile și transparente**

Obiectivele specifice ale axei prioritare 2 vor sprijini susținerea unui management performant la nivelul autorităților și instituțiilor publice locale, creșterea transparenței, eticii și integrității la nivelul autorităților și instituțiilor publice, precum și îmbunătățirea accesului și a calității serviciilor furnizate de sistemul judiciar, inclusiv prin asigurarea unei transparențe și integrități sporite la nivelul acestuia.

**Comuna Prundeni, Județul Vâlcea**  
**Strategia de Dezvoltare Economico-Socială Durabilă 2021-2027**

---

Obiectivul Specific 2.1 - Introducerea de sisteme și standarde comune în administrația publică locală ce optimizează procesele orientate către beneficiari în concordanță cu SCAP

Exemple de acțiuni:

- Planificare strategică și financiară
- Sprijinirea introducerii de instrumente, procese de management la nivel local
- Măsuri pentru susținerea organizațiilor non-guvernamentale și a partenerilor sociali
- Dezvoltarea abilităților personalului din autoritățile și instituțiile publice locale (inclusiv a factorilor de decizie la nivel politic)

Obiectivul Specific 2.2 - Creșterea transparenței, eticii și integrității în cadrul autorităților și instituțiilor publice

Exemple de acțiuni:

- Măsuri de creștere a transparenței în administrația publică
- Mecanisme administrative (audit, control, control managerial intern)
- Capacitatea administrativă de a preveni și a reduce corupția
- Educație anticorupție

Obiectivul Specific 2.3 - Asigurarea unei transparențe și integrități sporite la nivelul sistemului judiciar în vederea îmbunătățirii accesului și a calității serviciilor furnizate la nivelul acestuia.

Exemple de acțiuni:

**Comuna Prundeni, Județul Vâlcea**  
**Strategia de Dezvoltare Economico-Socială Durabilă 2021-2027**

---

- Consolidarea planurilor de formare a personalului din sistemul judiciar raportat la noul cadru legislativ și evoluția practicii judiciare.
- Elaborarea de materiale suport pentru formare precum ghiduri, manuale, instrumente IT (e-learning, sisteme audio-video, aplicații mobile etc.) etc.;
- Organizarea de conferințe, seminarii, stagii de formare și specializare pentru formarea profesională a personalului de la nivelul sistemului judiciar și a practicienilor dreptului
- Dezvoltarea și aplicarea de politici îmbunătățite de acordare a asistenței juridice, de evaluare a calității și monitorizare a asistenței.
- Organizarea de campanii de informare, educație juridică și conștientizare
- Dezvoltarea și diversificarea paletii de servicii de consiliere și asistență juridică adecvate nevoilor cetățeanului
- Promovarea și consolidarea metodelor alternative de soluționare a litigiilor prin derularea de campanii de informare a justițiabililor și magistraților, acțiuni de formare a practicienilor;
- Îmbunătățirea activității de executare a hotărârilor judecătorești
- Dezvoltarea sistemelor informatice necesare asigurării unui grad sporit de transparență și accesibilitate a serviciilor furnizate de sistemul judiciar

### **5. Programul Operational Infrastructura Mare**

Programul Operational Infrastructura Mare (POIM) a fost elaborat pentru a răspunde nevoilor de dezvoltare ale României identificate în Acordul de Parteneriat 2014-2020 și în acord cu Cadrul Strategic Comun și Documentul de Poziție al

**Comuna Prundeni, Județul Vâlcea**  
**Strategia de Dezvoltare Economico-Socială Durabilă 2021-2027**

---

serviciilor Comisiei Europene. Strategia POIM este orientată spre obiectivele Strategiei Europa 2020, în corelare cu Programul Național pentru Reformă și cu Recomandările Specifice de Țară, concentrându-se asupra creșterii durabile prin promovarea unei economii bazate pe consum redus de carbon prin măsuri de eficiență energetică și promovare a energiei verzi, precum și prin promovarea unor moduri de transport prietenoase cu mediul și o utilizare mai eficientă a resurselor.

Prioritățile de finanțare stabilite prin POIM contribuie la realizarea obiectivului general al Acordului de Parteneriat prin abordarea directă a două dintre cele cinci provocări de dezvoltare identificate la nivel național: Infrastructura și Resursele.

POIM finanțează activități din patru sectoare: infrastructura de transport, protecția mediului, managementul riscurilor și adaptarea la schimbările climatice, energie și eficiență energetică, contribuind la Strategia Uniunii pentru o creștere inteligentă, durabilă și favorabilă incluziunii.

POIM beneficiază de o alocare financiară de cca. 11,8 mld. Euro, din care:

- 6,94 mld. Euro Fond de Coeziune
- 2,48 mld. Euro Fond European de Dezvoltare Regională
- 2,46 mld. Euro Cofinanțare

**Axa Prioritară 4 - Protecția mediului prin măsuri de conservare a biodiversității, monitorizarea calității aerului și decontaminare a siturilor poluate istoric**

Suma alocată - 425.531.915,00 Euro

Obiective specifice



**Comuna Prundeni, Județul Vâlcea**  
**Strategia de Dezvoltare Economico-Socială Durabilă 2021-2027**

---

4.1 Creșterea gradului de protecție și conservare a biodiversității și refacerea ecosistemelor degradate Acțiuni:

Continuarea elaborării planurilor de management/seturilor de măsuri de conservare / planurilor de acțiune pentru ariile naturale protejate (inclusiv cele situate în mediul marin) și pentru speciile de interes comunitar neacoperite de proiectele anterioare, cu accent pe:

- Elaborarea studiilor pentru monitorizarea și evaluarea stării de conservare a speciilor și habitatelor de importanță comunitară;

- Inventarierea speciilor sălbatice de interes comunitar în vederea determinării măsurilor pentru menținerea/îmbunătățirea stării de conservare a speciilor și habitatelor de importanță comunitară, fie la nivel național, fie la nivel de sit;

- Alte activități necesare specifice elaborării planurilor de management.

- Implementarea planurilor de management / seturilor de măsuri de conservare/ planurilor de acțiune pentru ariile naturale protejate și pentru speciile de interes comunitar aprobate (inclusiv cele situate în mediul marin), în special:

- Măsuri pentru menținerea și îmbunătățirea stării de conservare a speciilor și habitatelor de importanță comunitară, inclusiv reconstrucția ecologică a ecosistemelor de pe suprafața ariilor naturale protejate, inclusiv a siturilor Natura 2000;

- Monitorizarea și evaluarea stării de conservare a speciilor și habitatelor de importanță comunitară;

- Reducerea efectelor presiunilor hidromorfologice la nivelul cursurilor de apă în vederea protecției biodiversității (pasaaje de trecere a ihtiofaunei pentru lucrările

**Comuna Prundeni, Județul Vâlcea**  
**Strategia de Dezvoltare Economico-Socială Durabilă 2021-2027**

---

de barare transversală a cursului de apă, restaurarea zonelor umede, restaurarea albiei și a reliefului din lunca inundabilă a corpurilor de apă, etc);

- Crearea și menținerea coridoarelor ecologice, crearea și menținerea coridoarelor de migrație a speciilor, conservarea conectivității și funcționalității ecologice, menținerea și/sau îmbunătățirea conectivității pentru rețeaua de arii protejate, inclusiv a rețelei Natura 2000;

- Alte tipuri de măsuri similare, conform planurilor de management.

- Menținerea și refacerea ecosistemelor degradate și a serviciilor furnizate (împăduriri, coridoare ecologice etc.), situate în afara ariilor naturale protejate, în acord cu obiectivele europene în domeniu, inclusiv în mediul marin;

- Acțiuni de completare a nivelului de cunoaștere a biodiversității și ecosistemelor (monitorizarea și evaluarea speciilor și habitatelor, cunoașterea factorilor de presiune exercitați asupra biodiversității, inclus a speciilor invazive etc.)

#### Potențiali beneficiari

- MMAP/ANPM/GNM/APM/ANAR/ANAP/ ;
- Institute de cercetare ;
- Universități ;
- ONG-uri ;
- Custozii/Administratorii ai ariilor naturale protejate ;
- Autorități ale administrației publice centrale/locale ;
- Alte structuri în coordonarea /subordonarea autorităților centrale / locale ;

#### 4.3 Reducerea suprafețelor poluate istoric

- Acțiuni

- Măsurile de decontaminare și ecologizare a siturilor poluate istoric, inclusiv refacerea ecosistemelor naturale și asigurarea calității solului în vederea protejării sănătății umane

Potențiali beneficiari

Autorități publice / alte organisme publice, inclusiv structuri subordonate acestora, pentru situri contaminate istoric aflate în proprietate sau puse la dispoziția acestora de către proprietar în vederea implementării proiectului

### **Axa Prioritară 6 - Promovarea energiei curate și eficienței energetice în vederea susținerii unei economii cu emisii scăzute de carbon**

Suma alocată - 197.329.787,00 Euro

Obiective specifice

6.1 Creșterea producției de energie din resurse regenerabile mai puțin exploatate (biomasă, biogaz, geotermal)

Acțiuni

- Realizarea și/sau modernizarea capacităților de producție a energiei electrice și/sau termice din biomasă și biogaz:

- Realizarea și modernizarea capacităților de producție a energiei termice pe bază de energie geotermale

**Comuna Prundeni, Județul Vâlcea**  
**Strategia de Dezvoltare Economico-Socială Durabilă 2021-2027**

---

- Sprijinirea investițiilor în extinderea și modernizarea rețelelor de distribuție a energiei electrice, în scopul preluării energiei produse din resurse regenerabile în condiții de siguranță a funcționării SEN

Potențiali beneficiari

- Unități administrativ teritoriale în raza cărora există potențial de utilizare a resurselor de energie regenerabile de tip geotermal sau biomasă/biogaz
- Societăți comerciale care au ca activitate producerea de energie în scopul comercializării.

**Portofoliu de proiecte pentru perioada 2021-2027**

Portofoliul de proiecte este proiectat pentru o perioada de 7 de ani.

Prioritizarea proiectelor este în sarcina Consiliului Local și va ține cont de:

- Nevoile reale ale comunității locale
- Personalul responsabil de toate fazele pregătirii și implementării proiectului (Studii de Fezabilitate, identificarea surselor locale, pregătirea cererii de finanțare, implementarea proiectului, evaluarea impactului proiectului asupra comunității locale)

**Comuna Prundeni, Județul Vâlcea**  
**Strategia de Dezvoltare Economico-Socială Durabilă 2021-2027**

---

---

<b>1. Educație</b>	
<b>Obiectiv prioritar</b>	<b>Propuneri de proiecte</b>
<b>OP 1 Reabilitarea și modernizarea infrastructurii de educație</b>	Proiect 1 Reabilitarea/modernizarea și dotarea unităților de învățământ (mobilier nou Săli de clasa, aviziere);
	Proiect 2 Dotarea cu echipamente IT a unităților de învățământ;
	Proiect 3 Amenajarea unor spații de joacă la Grădinițe;
	Proiect 4 Înființarea/ amenajarea unei baze sportive în fiecare sat din comună;
	Proiect 5 Achiziționarea de microbuze școlare;
	Proiect 6 Amenajarea curților și împrejurimi la grădinițe, școli și parcuri;
	Proiect 7 Achiziționarea periodică de materiale didactice pentru desfășurarea activităților educaționale;
	Proiect 8 Deșfășurarea în mod sistematic a unor programe privind formarea comportamentului și a deprinderilor față de mediu în grădinițe și școli; conștientizarea cadrelor didactice în

**Comuna Prundeni, Județul Vâlcea**  
**Strategia de Dezvoltare Economico-Socială Durabilă 2021-2027**

---

---

	ceea ce privește influența și rolul de formator.
Proiect 9	Acordarea burselor sociale și burselor de merit pentru elevii școlii Prundeni

<b>2. Cultură și artă</b>	
<b>Obiectiv prioritar</b>	<b>Propuneri de proiecte</b>
<b>OP 2 Reabilitarea și modernizarea infrastructurii de cultură</b>	Proiect 1    Dotarea căminelor culturale cu mobilier și echipamente;
	Proiect 2    Îmbogățirea fondului de carte al bibliotecii comunale;
	Proiect 3    Dotarea bibliotecii comunale cu mobilier și echipamente;
	Proiect 4    Înființarea unui punct de informare în cadrul căminului cultural Prundeni;
	Proiect 5    Amenajare curți și împrejurimi la căminele culturale;

**Comuna Prundeni, Județul Vâlcea**  
**Strategia de Dezvoltare Economico-Socială Durabilă 2021-2027**

---

---

<b>3. Sănătate/ Servicii medicale</b>	
<b>Obiectiv prioritar</b>	<b>Propuneri de proiecte</b>
<b>OP 3 Îmbunătățirea calității serviciilor medicale</b>	Proiect 1    Înființarea de cabinete medicale în satele unde nu există;
	Proiect 2    Studiu în vederea stabilirii calității apelor de la sursele de apă subterane și de suprafață de pe teritoriul comunei;

<b>4. Asistență socială</b>	
<b>Obiectiv prioritar</b>	<b>Propuneri de proiecte</b>
<b>OP 4 Îmbunătățirea și dezvoltarea serviciilor de asistență socială</b>	Proiect 1    Furnizarea de servicii de consiliere psihologică pentru copiii abandonati/lăsați în grija altor persoane din cadrul ori din afara familiei;
	Proiect 2    Construirea unui centru de zi destinat persoanelor defavorizate;
	Proiect 3    Construirea unui centru pentru persoane vârstnice;

**Comuna Prundeni, Județul Vâlcea**  
**Strategia de Dezvoltare Economico-Socială Durabilă 2021-2027**

---

---

	Proiect 4	Înființarea unui post de psiholog și angajarea de personal specializat în vederea consilierii persoanelor cu probleme (mame singure-familii monoparentale; persoane care consumă alcool și alte persoane aflate în dificultate);
	Proiect 5	Înființarea de posturi de asistent social;
	Proiect 6	Organizarea de campanii de conștientizare a populației cu privire la necesitatea serviciilor de asistență socială;
<b>5. Ordine și siguranță publică</b>		
<b>Obiectiv prioritar</b>	<b>Propuneri de proiecte</b>	
<b>OP 5 Îmbunătățirea domeniului de ordine și siguranță publică</b>	Proiect 1	Organizarea și desfășurarea de campanii de educație a populației în spiritul respectării legii



**Comuna Prundeni, Județul Vâlcea**  
**Strategia de Dezvoltare Economico-Socială Durabilă 2021-2027**

---

---

**6. Condiții de locuit**

Obiectiv prioritar	Propuneri de proiecte
<b>OP 6 Îmbunătățirea condițiilor de locuit</b>	Proiect 1 Acțiune educativă de conștientizare a locuitorilor cu privire la exigențele condițiilor de locuit;

**7. Tehnico-edilitar**

Obiectiv prioritar	Propuneri de proiecte
<b>OP 7 Introducerea și extinderea rețelelor de utilități (apă-canal, gaz metan)</b>	Proiect 1 Extinderea rețelei de gaz metan pentru acoperirea nevoilor energetice ale populației și instituțiilor;
	Proiect 2 Extinderea și modernizarea rețelei de canalizare;
	Proiect 3 Modernizarea și extinderea rețelei de furnizare a apei potabile în comuna Prundeni;
	Proiect 4 Construire stații de epurare – stație locală;

**Comuna Prundeni, Județul Vâlcea**  
**Strategia de Dezvoltare Economico-Socială Durabilă 2021-2027**

---

---

<b>8. Rețea energetică</b>	
<b>Obiectiv prioritar</b>	<b>Propuneri de proiecte</b>
<b>OP 8 Extinderea rețelei de alimentare cu energie electrică</b>	Proiect 1 Modernizarea și extinderea rețelei de iluminat public;
	Proiect 2 Modernizarea iluminatului public cu led;
	Proiect 3 Extinderea rețelei de gaz metan pentru acoperirea nevoilor energetice ale populației și instituțiilor;

<b>9. Rețeau de transport</b>	
<b>Obiectiv prioritar</b>	<b>Propuneri de proiecte</b>
<b>OP 9 Modernizarea infrastructurii de transport rutier</b>	Proiect 1 Reabilitarea și modernizarea infrastructurii rutiere din comuna Prundeni;
	Proiect 2 Reabilitarea și modernizarea drumurilor de exploatație agricolă;
	Proiect 3 Amenajarea de refugii de călători;

**Comuna Prundeni, Județul Vâlcea**  
**Strategia de Dezvoltare Economico-Socială Durabilă 2021-2027**

---

---

	Proiect 4 Modernizarea rețelelor de transport rutier (drumuri comunale): lucrări canalizare, rețele apa, asfaltare, rigole scurgere, piste bicicliști, rampe de acces persoane handicap;
	Proiect 5 Refacerea trotuarelor/construcție pe toată lungimea de străzi
	Proiect 6 Reabilitarea infrastructurii de transport pentru creșterea siguranței în circulația publică și asigurarea liberei deplasări a cetățenilor;

**Comuna Prundeni, Județul Vâlcea**  
**Strategia de Dezvoltare Economico-Socială Durabilă 2021-2027**

<b>10.Agricultura</b>	
<b>Obiectiv prioritar</b>	<b>Propuneri de proiecte</b>
<b>OP 10 Sprijinirea dezvoltării agriculturii</b>	Proiect 1    Înființarea unui târg- obor pentru comercializarea animalelor ;
	Proiect 2    Înființarea unei piețe de comercializare a produselor agroalimentare;
	Proiect 3    Înființarea unui depozit de legume-fructe ;

<b>11.Industrie</b>	
<b>Obiectiv prioritar</b>	<b>Propuneri de proiecte</b>
<b>OP 11 Sprijinirea dezvoltării activităților economice</b>	Proiect 1    Înființarea unui târg- obor pentru comercializarea animalelor ;
	Proiect 2    Înființarea unei piețe de comercializare a produselor agroalimentare;
	Proiect 3    Înființarea unui depozit de legume-fructe ;

**Comuna Prundeni, Județul Vâlcea**  
**Strategia de Dezvoltare Economico-Socială Durabilă 2021-2027**

---

---

	Proiect 4	Sprijinirea înființării de firme prelucrătoare a materialului lemnos;
	Proiect 5	Sprijin pentru dezvoltarea industriei bazate pe prelucrarea resurselor agricole;
	Proiect 6	Acordarea de sprijin pentru înființarea de asociații și grupuri de producători locali în vederea amplificării producției și comercializării produselor locale;

<b>12.Comerț și alimentație publică</b>	
<b>Obiectiv prioritar</b>	<b>Propuneri de proiecte</b>
<b>OP 12 Stimularea și incurajarea dezvoltării activităților de comerț</b>	Proiect 1    Înființarea unor spații comerciale de alimentație publică

**Comuna Prundeni, Județul Vâlcea**  
**Strategia de Dezvoltare Economico-Socială Durabilă 2021-2027**

<b>13. Servicii</b>	
<b>Obiectiv prioritar</b>	<b>Propuneri de proiecte</b>
<b>OP 13 Stimularea și incurajarea dezvoltării de noi servicii în comună</b>	Proiect 1    Înființare punct bancar
	Proiect 2    Înființare unități reparații electrocasnice și electronice; cizmărie; croitorie
	Proiect 3    Înființarea unui punct de colectare a laptelui
	Proiect 4    Punct de informare a populației cu privire la legislația europeană

<b>14. Turism</b>	
<b>Obiectiv prioritar</b>	<b>Propuneri de proiecte</b>
<b>OP 14 Valorificarea potențialului turistic</b>	Proiect 1    Modernizarea infrastructurii;
	Proiect 2    Valorificarea zonei cu potențial turistic;
	Proiect 3    Identificarea potențialilor investitori în turism/agroturism;
	Proiect 4    Înființarea și amenajarea zonelor de agrement și de picnic;
	Proiect 5    Construire pensiuni agro turistice;

**Comuna Prundeni, Județul Vâlcea**  
**Strategia de Dezvoltare Economico-Socială Durabilă 2021-2027**

---

---

	Proiect 6	Promovarea traseelor turistice existente în comuna Prundeni;
	Proiect 7	Amenajarea traseelor turistice existente în comună;

<b>15. Amenajarea teritoriului</b>	
<b>Obiectiv prioritar</b>	<b>Propuneri de proiecte</b>
<b>OP 15 Lucrări pentru amenajarea teritoriului</b>	Proiect 1 Zonarea terenurilor agricole pentru adaptare la sisteme moderne de valorificare și asigurare acces;
	Proiect 2 Constituirea și actualizarea permanentă a unei baze de date privind situația teritoriului;

**Comuna Prundeni, Județul Vâlcea**  
**Strategia de Dezvoltare Economico-Socială Durabilă 2021-2027**

---

---

<b>16. Mediu înconjurător</b>	
<b>Obiectiv prioritar</b>	<b>Propuneri de proiecte</b>
<b>OP 16 Organizarea managementului deșeurilor</b>	Proiect 1    Dotarea cu infrastructura necesară pentru colectarea selectivă a deșeurilor – achiziționare pubele;
	Proiect 2    Crearea infrastructurii locale de colectare și depozitare intermediară a deșeurilor solide;
	Proiect 3    Înființarea unui Centru de colectare/ procesare primară a deșeurilor plastice;

<b>17. Spații verzi</b>	
<b>Obiectiv prioritar</b>	<b>Propuneri de proiecte</b>
<b>OP 17 Amenajare spații verzi</b>	Proiect 1    Înființarea și amenajarea zonelor de agrement și de picnic
	Proiect 2    Amenajare spații verzi la școli, grădinițe, cămine culturale;
	Proiect 3    Amenajare parc;
	Proiect 4    Realizarea unor spații verzi;



**Comuna Prundeni, Județul Vâlcea**  
**Strategia de Dezvoltare Economico-Socială Durabilă 2021-2027**

<b>18. Infrastructura</b>	
<b>Obiectiv prioritar</b>	<b>Propuneri de proiecte</b>
<b>OP 18 Infrastructura</b>	Proiect 1 Reabilitare / modernizare si dotare sediu primarie
	Proiect 2 Dotarea cu echipamente IT – harware, software, licențe;
	Proiect 3 Dotarea cu echipamente pentru protecție civilă:
	Proiect 4 Achiziționarea de stigătoare pentru incendii;
	Proiect 5 Achiziționare sisteme și programe informatice pentru compartimente;
	Proiect 6 Achiziționare sistem de încălzire sediu primărie;
	Proiect 7 Achiziționare mașină de tonaj pentru drumuri, mașină pentru dezăpezit și mașină de teren;
	Proiect 8 Înființarea unui sistem de plată a facturilor (Pay Point);
	Proiect 9 Achiziționarea de servicii publicitare pentru promovarea obiectivelor din comună;
	Proiect 10 Achiziționare sistem de alarmare;

**Comuna Prundeni, Județul Vâlcea**  
**Strategia de Dezvoltare Economico-Socială Durabilă 2021-2027**

---

---

	Proiect 11	Programe de constituire si dezvoltare a bazei de utilaje și echipamente pentru intervenții în cazuri de forță majoră – identificarea surselor potențiale de finanțare
--	------------	---

<b>19. Resurse umane</b>	
<b>Obiectiv prioritar</b>	<b>Propuneri de proiecte</b>
<b>OP 19 Dezvoltarea resurselor umane</b>	Proiect 1 Organizare/participare la programe de formare profesională continuă a personalului din administrația publică în corelație cu exigențele impuse de creșterea autonomiei în administrația publică locală și cu exigențele pentru executarea sarcinilor de serviciu

**Comuna Prundeni, Județul Vâlcea**  
**Strategia de Dezvoltare Economico-Socială Durabilă 2021-2027**

---

---

<b>20. Parteneriate publice - private</b>	
<b>Obiectiv prioritar</b>	<b>Propuneri de proiecte</b>
<b>OP 20 Dezvoltarea de parteneriate publice-private</b>	Proiect 1 Identificarea potențialilor investitori și construirea de parteneriate public private pentru dezvoltarea comunității
	Proiect 2 Elaborarea de propuneri de proiecte pentru finanțări din fondurile destinate modernizării administrației locale

### **Coordonare, implementare, monitorizare și evaluare**

#### **Coordonare**

Coordonarea implementării Strategiei de Dezvoltare Economico-Socială Durabilă va fi asumată și asigurată de Consiliul Local al comunei Prundeni, prin intermediul compartimentului Tehnic Investiții Integrare Europeană, Dezvoltare Locală și achiziții publice.

Responsabilitățile de coordonare a Strategiei de dezvoltare locală vizează:

- Asigurarea unui circuit informațional adecvat privind implementarea Strategiei;

**Comuna Prundeni, Județul Vâlcea**  
**Strategia de Dezvoltare Economico-Socială Durabilă 2021-2027**

---

- Desfășurarea unui management coerent al riscurilor ce intervin în implementarea Strategiei;
- Asigurarea resurselor tehnice și administrative necesare bunei implementări a Strategiei;
- Coordonarea și gestionarea personalului/ echipei responsabile de activitățile care conduc la implementarea Strategiei;
- Asigurarea unui management eficient și corect în implementarea strategiei, inclusiv a gestionării financiare corecte a fondurilor alocate implementării acțiunilor asumate;
- Asigurarea atingerii indicatorilor de progres, impact și rezultat a obiectivelor, direcțiilor și acțiunilor de dezvoltare;

### **10.2 Implementare**

Implementarea Strategiei de dezvoltare locală este un proces complex care, pe lângă oferirea unor direcții de dezvoltare în cadrul documentului strategic, presupune și o implementare eficientă a măsurilor și acțiunilor propuse.

Implementarea cu succes a prezentei Strategii presupune parcurgerea următoarelor etape:

- Supunerea Strategiei de Dezvoltare Economico-Socială Durabilă a comunei Prundeni, pentru perioada 2021 - 2027, în vederea avizării Consiliului Local, în ședință publică. Astfel documentul devine oficial iar prioritățile prevăzute de acesta vor deveni prioritățile comunității locale.
- Strategia de dezvoltare va fi adusă la cunoștință tuturor instituțiilor publice, organizațiilor și a reprezentanților mediului de afaceri local.

- Punerea în aplicare a Strategiei pentru care se propune o serie de instrumente de implementare care să faciliteze atingerea viziunii și obiectivelor de dezvoltare ale Strategiei.

Planul de acțiuni este o prezentare structurată a tuturor acțiunilor și proiectelor propuse de prezenta Strategie.

Dezvoltarea socio-economică a comunei presupune implicarea și colaborarea tuturor componentelor sferei sociale și economice locale, fie că e vorba de instituții ale statului, fie că vorbim de unități economice sau chiar de locuitorii comunei.

Se vor dezvolta parteneriate cu alte instituții sau organizații care să-și aducă contribuția la implementarea Strategiei - care va deveni un document de lucru nu numai pentru Consiliul Local ci și pentru entitățile cuprinse în parteneriat. Atribuțiile și responsabilitățile partenerului referitor la implementarea activităților prevăzute vor fi stabilite cu precizie încă de la începutul colaborării. Asumarea responsabilităților de implementare, de către Consiliul local Prundeni.

### **10.3 Monitorizarea și evaluarea implementării**

Monitorizarea și evaluarea sunt procese corelate și interdependente.

Monitorizarea este procesul de colectare periodică și analiză a informației cu scopul de a fundamenta procesul de luare a deciziei de către cei abilitați, asigurând transparența în luarea deciziei și furnizând o bază pentru viitoarele acțiuni de evaluare. În elaborarea evaluărilor este necesară utilizarea informațiilor relevante colectate în urma activității de monitorizare.

Monitorizarea implementării strategiei este în principiu o practică formală puțin cunoscută și asumată în mediul instituțional public. Aceasta presupune resurse

**Comuna Prundeni, Județul Vâlcea**  
**Strategia de Dezvoltare Economico-Socială Durabilă 2021-2027**

---

considerabile alocate (sisteme de colectare, prelucrare și raportare) și o pregătire specifică (definirea indicatorilor cantitativi și calitativi, corelat cu potențialele surse de colectare/ producere a acestora).

Monitorizarea implementării strategiei are ca scop realizarea obiectivelor stabilite în contextul acțiunilor propuse, a resurselor umane, materiale și financiare alocate, respectarea graficelor de timp, a parteneriatelor încheiate, managementul riscurilor, etc.

Pentru o implementare cu succes se impune un management coerent al riscurilor care pot apărea pe parcursul implementării, fie că vorbim de situații de criză sau situații de forță majoră, reacții negative sau neașteptate din partea participanților la strategie sau proiect, etc. Monitorizarea implementării trebuie să includă un plan de revizuire bine pus la punct, prin care să se asigure cele mai eficiente și raționale soluții de remediere care să restabilească cursul inițial de implementare a Strategiei și, astfel, să se asigure realizarea impactului așteptat.

Pentru a putea monitoriza implementarea Strategiei și pentru a-i putea analiza performanța în raport cu scopurile stabilite se va utiliza următorul set de indicatori:

- *Indicatori administrativi* prin care se va monitoriza capacitatea de planificare, de a respecta termenele, capacitatea de a utiliza resursele disponibile pentru atingerea obiectivelor;
- *Indicatori de performanță* care vor ajuta la evaluarea impactului real al Strategiei la nivel economic, politic, social, etc. Pe baza acestor indicatori se va putea măsura atingerea rezultatelor implementării.

În funcție de obiectivele strategiei, indicatorii de performanță se pot referi la:

**Comuna Prundeni, Județul Vâlcea**  
**Strategia de Dezvoltare Economico-Socială Durabilă 2021-2027**

---

- Gradul de sărăcie;
- Calitatea aerului și a apei;
- Creșterea și diversificarea forței de muncă ;
- Creșterea veniturilor;
- Cuantumul investițiilor directe straine ;
- Transparența administrației publice locale;
- Gradul de satisfacție și de încredere față de administrația publică locală exprimată de locuitori și alți actori locali importanți .

Exemple de indicatori de monitorizare și evaluare:

- Cuantumul veniturilor pe gospodărie;
- Rata de ocupare a forței de munca active;
- Rata șomajului;
- Drumuri modernizate (%);
- Gradul de conectare la sistemul public de canalizare;
- Gradul de conectare la rețeaua de distribuție a apei potabile;
- Gradul de conectare la rețeaua de distribuție a gazului natural;
- Suprafața spațiilor verzi intravilane pe cap de locuitor ;
- Rata de creștere / descreștere a numărului de întreprinderi;
- Rata de creștere/ descreștere a capacității de cazare turistică existentă.

Strategia va fi monitorizată și prin intermediul unor rapoarte semestriale/anuale întocmite de către compartimentul responsabil din cadrul primăriei.

**Comuna Prundeni, Județul Vâlcea**  
**Strategia de Dezvoltare Economico-Socială Durabilă 2021-2027**

---

Strategia va fi evaluată anual prin intermediul:

- rapoartelor de monitorizare;
- raport privind gradul de atingere a indicatorilor stabiliți;
- organizarea de întâlniri anuale, la care va participa personalul, partenerii, reprezentanți ai beneficiarilor și ai comunității, unde vor fi comunicate și evaluate rezultatele implementării Planului de Acțiune.

Evaluarea se va efectua în trei etape:

*I. Evaluarea inițială* (înaintea începerii acțiunii) prin care se evaluează impactul potențial al acțiunii și corectitudinea presupunerilor, constituind un element important de decizie asupra oportunității proiectului/acțiunii.

*II. Evaluarea intermediară* a acțiunii care se efectuează la jumătatea perioadei de implementare, analizând cursul corect al acțiunii și rezultatele intermediare.

*III. Evaluarea finală* (după finalizarea proiectului), prin care se va analiza dacă au fost atinse rezultatele prevăzute de proiect.

Evaluarea va fi realizată de către aceeași echipă care realizează și activitatea de monitorizare a Strategiei, din cadrul compartimentului responsabil.

Activitatea de evaluare se concretizează într-un raport de evaluare care va conține situația indicatorilor de evaluare. În funcție de aceste rapoarte, se vor lua deciziile privind eventuale modificări sau actualizări ale prevederilor Strategiei.



**INDICATORI DE MONITORIZARE ȘI EVALUARE**

<b>1.Educație</b>		
<b>Obiectiv prioritar</b>	<b>Indicatori</b>	
OP 1 Reabilitarea și modernizarea infrastructurii de educație	1	Școli modernizate, reabilitate și dotate
	2	Echipamente IT achiziționate și instalate în școli
	3	Teren de sport amenajat
	4	Spații de joacă amenajate la grădinițe
	5	Baze sportive înființate/ amenajate
	6	Număr microbuze școlare achiziționate
	7	Curți și împrejurimi amenajate la școlile, grădinițele și parcurile din comună
	8	Materiale didactice achiziționate și utilizate în școli
	9	Număr programe organizate și desfășurate în școli
	10	Număr elevi cu bursă

**Comuna Prundeni, Județul Vâlcea**  
**Strategia de Dezvoltare Economico-Socială Durabilă 2021-2027**

---

---

<b>2.Cultură și artă</b>		
<b>Obiectiv prioritar</b>	<b>Indicatori</b>	
OP 2 Reabilitarea și modernizarea infrastructurii de cultură	1	Mobilier și echipamente achiziționate pentru dotarea căminelor culturale
	2	Fondul de carte al bibliotecii comunale îmbogățit
	3	Biblioteca comunală dotată cu mobilier și echipamente
	4	Punct de informare înființat în căminul cultural
	5	Curți și împrejurimi amenajate la căminele culturale

<b>3.Sănătate -servicii medicale</b>		
<b>Obiectiv prioritar</b>	<b>Indicatori</b>	
OP 3 Îmbunătățirea calității serviciilor medicale	1	Studiu realizat

**Comuna Prundeni, Județul Vâlcea**  
**Strategia de Dezvoltare Economico-Socială Durabilă 2021-2027**

---

---

<b>4.Asistență socială</b>		
<b>Obiectiv prioritar</b>	<b>Indicatori</b>	
OP 4 Îmbunătățirea și dezvoltarea serviciilor de asistență socială	1	Servicii de consiliere psihologică furnizate
	2	Centru de zi pentru persoanele defavorizate construit
	3	Centru pentru persoane vârstnice construit
	4	Post de psiholog înființat
	5	Număr posturi de asistent social înființate
	6	Număr campanii de conștientizare organizate

<b>5.Ordine și siguranță publică</b>		
<b>Obiectiv prioritar</b>	<b>Indicatori</b>	
OP 5 Îmbunătățirea domeniului de ordine și siguranță publică	1	Număr campanii desfășurate pentru educarea populației

<b>6. Condiții de locuit</b>		
<b>Obiectiv prioritar</b>	<b>Indicatori</b>	
OP 6 Îmbunătățirea condițiilor de locuit	1	Număr acțiuni educative organizate și desfășurate pentru conștientizarea locuitorilor

**Comuna Prundeni, Județul Vâlcea**  
**Strategia de Dezvoltare Economico-Socială Durabilă 2021-2027**

<b>7.Tehnico - edilitar</b>		
<b>Obiectiv prioritar</b>	<b>Indicatori</b>	
OP 7 Introducerea și extinderea rețelelor de utilități (apă-canal, gaz metan)	1	Rețea de gaz metan extinsă
	2	Număr gospodării racordate la rețeaua de gaz
	3	Km rețea de canalizare extinsă
	4	Km rețea de canalizare modernizată
	5	Număr gospodării racordate la rețeaua de canalizare
	6	Km rețea de apă extinsă
	7	Km rețea de apă modernizată
	8	Număr gospodării racordate la rețeaua de alimentare cu apă
	9	Număr stații de epurare construite

<b>8. Rețea energetică</b>		
<b>Obiectiv prioritar</b>	<b>Indicatori</b>	
OP 8 Extinderea rețelei de alimentare cu energie electrică	1	Km rețea de iluminat public modernizată
	2	Km rețea de iluminat public extinsă
	3	Km rețea iluminat public cu led
	4	Rețea de gaz metan extinsă
	5	Km rețea de gaz metan
	6	Număr gospodării racordate la rețeaua de gaz metan

476

**Comuna Prundeni, Județul Vâlcea**  
**Strategia de Dezvoltare Economico-Socială Durabilă 2021-2027**

<b>9. Rețea de transport</b>		
<b>Obiectiv prioritar</b>	<b>Indicatori</b>	
OP 9 Modernizarea infrastructurii de transport rutier	1	Km drumuri comunale și sătești reabilitate
	2	Km drumuri comunale și sătești modernizate
	3	Km drumuri de exploatație agricolă modernizate
	4	Km drumuri de exploatație agricolă reabilitate
	5	Număr refugii de călători amenajate
	6	Km drumuri modernizate: lucrări canalizare, rețele apa, asfaltare, rigole scurgere, piste bicicliști, rampe de acces persoane handicap
	7	Km troturar

<b>10. Agricultura</b>		
<b>Obiectiv prioritar</b>	<b>Indicatori</b>	
OP 10 Sprinijirea dezvoltării agriculturii	1	Km/ ha/ mp versanți reabilitați
	2	Torenți reabilitați
	3	Km lucrări îndiguire
	4	Târg – obor înființat
	5	Piață de comercializare a produselor agroalimentare înființată
	6	Depozit de legume-fructe înființat

**Comuna Prundeni, Județul Vâlcea**  
**Strategia de Dezvoltare Economico-Socială Durabilă 2021-2027**

---

---

<b>11.Industrie</b>		
<b>Obiectiv prioritar</b>	<b>Indicatori</b>	
OP 11 Sprijinirea dezvoltării activităților economice	1	Târg – obor înființat
	2	Piață de comercializare a produselor agroalimentare înființată
	3	Depozit de legume-fructe înființat
	4	Firme prelucrătoare de material lemnos înființate
	5	Firme de prelucrare a resurselor agricole înființată
	6	Număr asociații și grupuri de producători locali înființate

<b>12.Comerț și alimentație publică</b>		
<b>Obiectiv prioritar</b>	<b>Indicatori</b>	
OP 12 Stimularea și încurajarea dezvoltării activităților de comerț	1	Spații comerciale de alimentație publică înființate

**Comuna Prundeni, Județul Vâlcea**  
**Strategia de Dezvoltare Economico-Socială Durabilă 2021-2027**

---

---

<b>13. Servicii</b>		
<b>Obiectiv prioritar</b>	<b>Indicatori</b>	
OP 13 Stimularea și încurajarea dezvoltării de noi servicii în comună	1	Punct bancar înființat
	2	Unitate reparații electrocasnice și electronice, cizmărie, croitorie înființate
	3	Punct de colectare a laptelui înființat
	4	Punct de informare a populației înființat

<b>14. Turism</b>		
<b>Obiectiv prioritar</b>	<b>Indicatori</b>	
OP 14 Valorificarea potențialului turistic	1	Infrastructură modernizată
	2	Zone cu potențial turistic valorificate
	3	Investitori în turism/ agroturism identificați
	4	Zone de agrement și de picnic în apropierea Număr pensiuni construite
	5	Număr Trasee turistice promovate
	6	Număr trasee turistice amenajate

**Comuna Prundeni, Județul Vâlcea**  
**Strategia de Dezvoltare Economico-Socială Durabilă 2021-2027**

<b>15.Amenajarea teritoriului</b>		
<b>Obiectiv prioritar</b>	<b>Indicatori</b>	
OP 15 Lucrări pentru amenajarea teritoriului	1	Zonarea terenurilor agricole realizată
	2	Bază de date privind situația teritoriului constituită și actualizată

<b>16.Managementul integrat al deșeurilor</b>		
<b>Obiectiv prioritar</b>	<b>Indicatori</b>	
OP 16 Organizarea managementului deșeurilor	1	Număr pubele achiziționate pentru locuitorii comunei  Infrastructura locala de colectare și depozitare intermediară a deșeurilor solide creată
	2	Centru de colectare/ procesare primară a deșeurilor plastice înființat

<b>17.Spații verzi</b>		
<b>Obiectiv prioritar</b>	<b>Indicatori</b>	
OP 17 Amenajare spații verzi	1	Număr spații verzi amenajate la școli, grădinițe, cămine culturale
	2	Parc amenajat
	3	Număr Spații verzi amenajate



**Comuna Prundeni, Județul Vâlcea**  
**Strategia de Dezvoltare Economico-Socială Durabilă 2021-2027**

---

---

<b>18.Administrație publică</b>		
<b>Obiectiv prioritar</b>	<b>Indicatori</b>	
OP 18 Administrație publică	1	Sediul primăriei reabilitat, modernizat și dotat corespunzător
	2	Număr echipamente IT achiziționate - hardware, software, licențe
	3	Echipamente pentru protecție civilă achiziționate
	4	Număr stingătoare achiziționate
	5	Număr sisteme și programe informatice pentru compartimente achiziționate
	6	Sistem de încălzire sediu primărie achiziționat
	7	Mașină de tonaj pentru drumuri, mașină pentru dezăpezit și mașină de teren achiziționate
	8	Sistem de plată a facturilor (Pay Point) înființat
	9	Servicii publicitare achiziționate
	10	Sistem de alarmare achiziționat

**Comuna Prundeni, Județul Vâlcea**  
**Strategia de Dezvoltare Economico-Socială Durabilă 2021-2027**

---

---

<b>19. Resurse umane</b>		
<b>Obiectiv prioritar</b>	<b>Indicatori</b>	
OP 19 Dezvoltarea resurselor umane	1	Număr cursuri de formare profesională a personalului din administrația publică
	2	Număr persoane participante la cursuri de formare profesională

<b>20. Parteneriate publice-private</b>		
<b>Obiectiv prioritar</b>	<b>Indicatori</b>	
OP 20 Dezvoltarea de parteneriate publice-private	1	Număr parteneriate public-private/contracte încheiate/contractate
	2	Număr proiecte pentru finanțare internă/externă, elaborate
	3	Număr proiecte pentru finanțare internă/externă depuse

Se recomandă ca, la perioade mai mari de timp (5-7 ani) sau în cazul unor schimbări socio-economice sau administrative majore să se efectueze revizuirii ale strategiei.

**Comuna Prundeni, Județul Vâlcea**  
**Strategia de Dezvoltare Economico-Socială Durabilă 2021-2027**

---

Impactul strategiei va fi evaluat din punctul de vedere al capacității de a răspunde problemelor comunei și de a crea structuri pentru implicarea comunității locale în procesele de dezvoltare.

Pentru asigurarea impactului durabil al strategiei, se va asigura consultarea și implicarea continuă a comunității locale în planurile și prioritățile de dezvoltare viitoare.